



# БЮДЖЕТ ДЛЯ ГРАЖДАН

по закону Нижегородской области  
"Об областном бюджете на 2019 год  
и на плановый период 2020 и 2021 годов"



2019  
2021

## **Уважаемые нижегородцы!**

Перед вами брошюра "Бюджет для граждан", разработанная министерством финансов по Закону Нижегородской области от 24 декабря 2018 г. №142-З "Об областном бюджете на 2019 год и на плановый период 2020 и 2021 годов".

Мы постарались в доступной и понятной для граждан форме рассказать о важнейшем финансовом документе нашей области.

Формирование областного бюджета на 2019-2021 годы осуществлялось исходя из необходимости решения задач, поставленных Президентом и Правительством Российской Федерации, Основными направлениями бюджетной и налоговой политики области на 2019-2021 годы.

В представленной брошюре Вы можете ознакомиться с основными целями, задачами и приоритетными направлениями бюджетной и налоговой политики, планируемыми и достигнутыми результатами использования бюджетных ассигнований, а также с информацией о главных направлениях расходов регионального бюджета, распределяемых в рамках государственных программ, и об общественно значимых проектах, реализуемых на территории области.



Министр финансов  
Нижегородской области

О.Ю.Сулима

# Что такое "Бюджет для граждан"

**Бюджет для граждан** - информационный сборник, который познакомит население области с основными положениями главного финансового документа Нижегородской области – областного бюджета, а именно проекта областного бюджета на 2019 год и на плановый период 2020 и 2021 годов. В сборнике в доступной форме представлено описание доходов, расходов бюджета и их структуры, приоритетные направления расходования бюджетных средств, объемы бюджетных ассигнований, направляемых на финансирование социально-значимых мероприятий в сфере образования, здравоохранения, социальной политики и занятости населения, культуры, сельского хозяйства и в других сферах.

Бюджет для граждан нацелен на широкий круг пользователей – всех граждан Нижегородской области, интересы которых в той или иной мере затронуты областным бюджетом.

**Бюджет** - схема доходов и расходов определённого объекта (семьи, бизнеса, организации, государства и т.д.), устанавливаемая на определённый период времени



### **Государственный бюджет**

- важнейший финансовый документ страны, предназначенный для финансового обеспечения задач и функций государства и местного самоуправления



### **Бюджет организации**

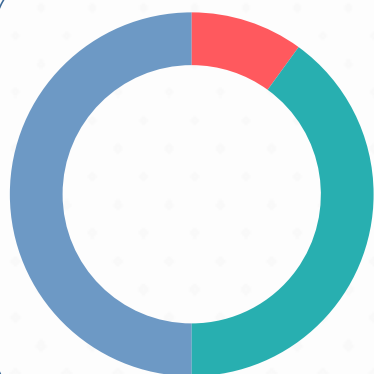
- календарный план доходов и расходов организации, сформулированный в стоимостных и количественных величинах для принятия решений, планирования и контроля в процессе управления деятельностью компании



### **Семейный бюджет**

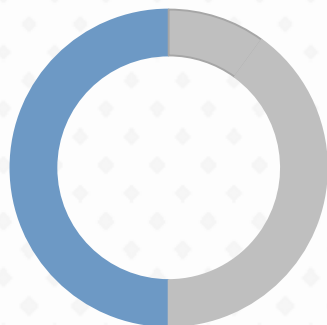
- это план доходов и расходов семьи на определенный промежуток времени

# Структура доходов государственного бюджета



## Государственные доходы

это денежные средства, поступающие в безвозмездном и безвозвратном порядке в соответствии с законодательством Российской Федерации в распоряжение органов государственной власти Российской Федерации, субъектов Российской Федерации



## Налоговые доходы

Поступления от уплаты налогов, установленных Налоговым кодексом Российской Федерации (налог на прибыль организаций, налог на доходы физических лиц, налог на имущество организаций, акцизы и другие)



## Неналоговые доходы

Доходы от продажи и использования имущества, находящегося в госсобственности, от продажи земли и нематериальных активов; административные платежи и сборы; штрафные санкции, возмещение ущерба и прочие



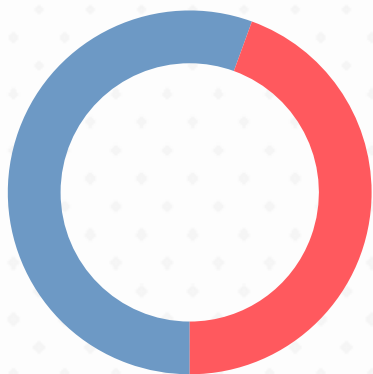
## Безвозмездные поступления

Поступления от других бюджетов бюджетной системы, граждан и организаций (межбюджетные трансферты в виде дотаций, субвенций, субсидий, поступления от юридических и физических лиц, кроме налоговых и неналоговых доходов)



# Структура расходов государственного бюджета

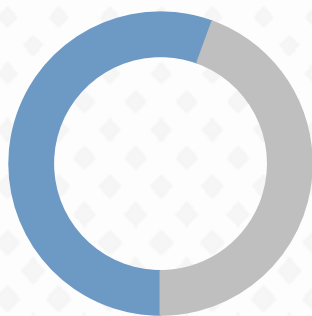
## Государственные расходы



это экономические отношения, возникающие в связи с распределением фонда денежных средств государства и его использование по отраслевому, целевому и территориальному назначению.

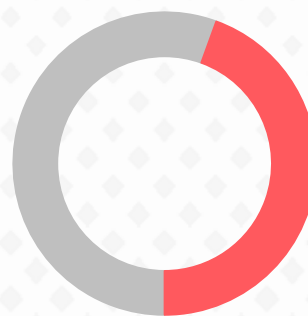
Расходная часть охватывает всю экономику, так как государство учитывает экономические интересы общества в целом.

На величину и структуру расходов бюджета влияет множество факторов, такие как: государственное устройство, внешняя и внутренняя политика государства, общий уровень экономики, уровень благосостояния населения, размер государственного сектора в экономике и многие другие факторы.



### Социальные расходы

расходы социального характера, к которым относятся расходы на образование, здравоохранение, культуру, социальную политику, физкультуру и спорт



### Другие расходы

расходы на жилищно-коммунальное хозяйство, общегосударственные вопросы, охрану окружающей среды, обслуживание государственного долга и другие

# Сбалансированность бюджета по доходам и расходам - основополагающее требование, предъявляемое к органам исполнительной власти



## **БЕЗДЕФИЦИТНЫЙ БЮДЖЕТ**

- доходы и расходы равны



## **ПРОФИЦИТ**

доходы превышают расходы

можно накапливать резервы,  
погашать имеющиеся долги



## **ДЕФИЦИТ**

расходы превышают доходы

необходимы источники покрытия  
дефицита, можно использовать  
остатки средств или привлечь  
средства в долг

# Из чего состоит бюджетная система Нижегородской области



Областной  
бюджет



Бюджет  
территориального  
фонда обязательного  
медицинского  
страхования



**Бюджеты  
городских  
округов**

включает бюджеты  
14 городских  
округов



**Бюджеты  
муниципальных  
районов**

включает бюджеты  
38 муниципальных  
районов  
и 328 поселений



# Из чего состоит бюджетная система Нижегородской области

## Бюджеты муниципальных районов

Ардатовский  
Арзамасский  
Балахнинский  
Богородский  
Большеболдинский  
Большемурашкинский  
Бутурлинский  
Варнавинский  
Вадский  
Вачский  
Ветлужский  
Воротынский  
Вознесенский  
Володарский  
Воскресенский  
Гагинский  
Городецкий  
Дальнеконстантиновский  
Дивеевский  
Княгининский  
Ковернинский  
Краснобаковский  
Краснооктябрьский  
Кстовский  
Лукояновский  
Лысковский  
Павловский  
Пильнинский  
Починковский  
Сергачский  
Сеченовский  
Сосновский  
Спасский  
Тонкинский  
Тоншаевский  
Уренский  
Шарангский  
Шатковский



## Бюджеты городских округов

г. Арзамас	г. Саров
г. Бор	г. Чкаловск
г. Выкса	г. Шахунья
г. Дзержинск	Навашинский
г. Кулебаки	Перевозский
г. Нижний Новгород	Семеновский
г. Первомайск	Сокольский

# Составление проекта бюджета



Составление проектов бюджетов - исключительная прерогатива Правительства Нижегородской области, местных администраций муниципальных образований.

Непосредственное составление проектов бюджетов осуществляют министерство финансов Нижегородской области, финансовые органы муниципальных образований.

Проект областного бюджета и проект Территориального фонда обязательного медицинского страхования составляются и утверждаются сроком на три года - очередной финансовый год и плановый период.

Проекты местных бюджетов составляются и утверждаются сроком на один год (очередной финансовый год) или сроком на три года (очередной финансовый год и плановый период)

# Как происходит составление областного бюджета

ЯНВАРЬ

Вступление в силу Закона об областном бюджете на очередной финансовый год и плановый период

ДЕКАБРЬ

Принятие проекта бюджета на заседании Законодательного собрания во 2 чтении

ИЮНЬ

Разработка основных показателей прогноза социально-экономического развития области на трехлетний период

ОКТАБРЬ-НОЯБРЬ

Рассмотрение проекта областного бюджета Правительством области  
Корректировка бюджетного прогноза на долгосрочный период  
Внесение проекта областного бюджета в Законодательное собрание  
Рассмотрение проекта бюджета комитетами ЗС НО, принятие проекта бюджета на заседании ЗС НО в 1 чтении

АВГУСТ-СЕНТЯБРЬ

Определение основных направлений бюджетной и налоговой политики на трехлетний период  
Определение основных параметров бюджета

СЕНТЯБРЬ-ОКТАБРЬ

Работа отраслевых органов исполнительной власти по подготовке обоснований бюджетных ассигнований и бюджетных заявок  
Формирование проекта областного бюджета



# Каковы основные направления бюджетной и налоговой политики Нижегородской области на 2019-2021 годы



Обеспечение сбалансированности и долгосрочной устойчивости консолидированного и областного бюджетов области



Реализация принципов открытости и прозрачности управления государственными финансами



Повышение эффективности государственного управления



Повышение качества оказываемых государственных услуг



Увеличение налогового потенциала области за счет налогового стимулирования деловой активности в регионе, привлечения инвестиций, реализации высокоэффективных инвестиционных и инновационных проектов



Создание условий для исполнения органами местного самоуправления закрепленных за ними полномочий, а также создание стимулов для повышения качества управления муниципальными финансами



Повышение эффективности и оптимизация бюджетных расходов



Развитие и совершенствование системы финансового контроля и контроля в сфере закупок



Безусловное исполнение всех принятых обязательств



# Доходы областного бюджета

## Из чего складываются доходы областного бюджета

### Налоговые доходы

#### Поступления от уплаты налогов, установленных Налоговым кодексом Российской Федерации

налог на прибыль организаций, налог на доходы физических лиц, налог на имущество организаций, акцизы и другие

### Неналоговые доходы

#### Доходы от продажи и использования имущества, находящегося в государственной собственности

от продажи земли и нематериальных активов; административные платежи и сборы; штрафные санкции, возмещение ущерба и прочие

### Безвозмездные поступления

#### Поступления от других бюджетов бюджетной системы, граждан и организаций

межбюджетные трансферты в виде дотаций, субвенций, субсидий, поступления от юридических и физических лиц, кроме налоговых и неналоговых доходов

## Какие налоги уплачивают жители Нижегородской области

### Земельный налог



Ставка налога от кадастровой стоимости земельных участков: 0,3% по участкам, занятым жилищным фондом, с/х назначения, для личного подсобного хозяйства, дачного хозяйства; 1,5% - в отношении других участков



### Налог на имущество физических лиц

Ставка налога исходя из кадастровой стоимости объектов налогообложения: жилые дома, часть жилых домов, квартир, часть квартир, комнат, гаражей и машино-мест, хозяйственные строения или сооружения, площадь каждого из которых не превышает 50 кв.м - от 0,1% до 0,3%

объекты, кадастровая стоимость которых превышает 300 миллионов рублей – от 0,5% до 2,0%; прочие – 0,5%

### Налог на доходы физических лиц



Глава 23 Налогового кодекса Российской Федерации  
ставка налога 13%  
в отдельных случаях 9%, 30% и 35%



### Транспортный налог

гл. 28 Налогового кодекса РФ  
Основные ставки:  
до 45 л.с. - 13,5 руб.  
от 45 до 100 л.с. – 22,5 руб.  
от 100 до 150 л.с. – 31,5 руб.  
от 150 до 200 л.с. – 45 руб.  
от 200 до 250 л.с. – 75 руб.  
от 250 л.с. – 150 руб.



# Как распределяются расходы областного бюджета

**Расходы бюджета** – выплачиваемые из бюджета денежные средства, за исключением средств, являющихся источниками финансирования дефицита бюджета.

Формирование расходов осуществляется в соответствии с расходными обязательствами, законодательно закрепленными за соответствующими уровнями бюджетов.

Принципы формирования расходов бюджета: по государственным программам, по разделам (подразделам) функциональной структуры, по ведомствам.



# Что такое программный бюджет

**Программный бюджет** отличается от традиционного тем, что все или почти все расходы включены в программы и каждая программа своей целью прямо увязана с той или иной стратегической задачей деятельности ведомства

**Программное бюджетирование** представляет собой методологию планирования, исполнения и контроля за исполнением бюджета, обеспечивающую взаимосвязь процесса распределения государственных расходов с результатами от реализации программ, разрабатываемых на основе стратегических целей, с учетом приоритетов государственной политики, общественной значимости ожидаемых и конечных результатов использования бюджетных средств

31

государственная программа сформирована в бюджете Нижегородской области на 2019-2021 годы



Осуществление бюджетных расходов посредством финансирования государственных программ



Исполнение бюджета в программной классификации



Взаимосвязь бюджетных расходов с результатами реализации государственных программ



Мониторинг показателей исполнения целевых программ, оценка эффективности бюджетных расходов



Повышение качества бюджетного планирования и исполнения бюджета

# Какие показатели характеризуют Нижегородскую область в 2018 году



**3 226,7**

**тысяч человек**

численность населения  
Нижегородской области



**76 900**

**квадратных километров**

площадь  
Нижегородской  
области



**32 073**

**рублей**

денежные доходы  
на душу населения (в месяц)



**1 365,0**

**миллиарда рублей**

ВРП Нижегородской  
области в 2018 году



**255,0**

**миллиарда рублей**

инвестиции в основной  
капитал



**380**

**муниципальных  
образований**



**711**

**государственных  
учреждений**

485-бюджетные  
204- казенные  
22 -автономные



**3 068**

**муниципальных  
учреждений**

2 340-бюджетные  
386- казенные  
342 -автономные

## ВРП

### (валовый региональный продукт)

обобщающий показатель экономической деятельности региона, характеризующий процесс производства товаров и услуг. Является основным показателем экономического развития региона



# 1 449,4

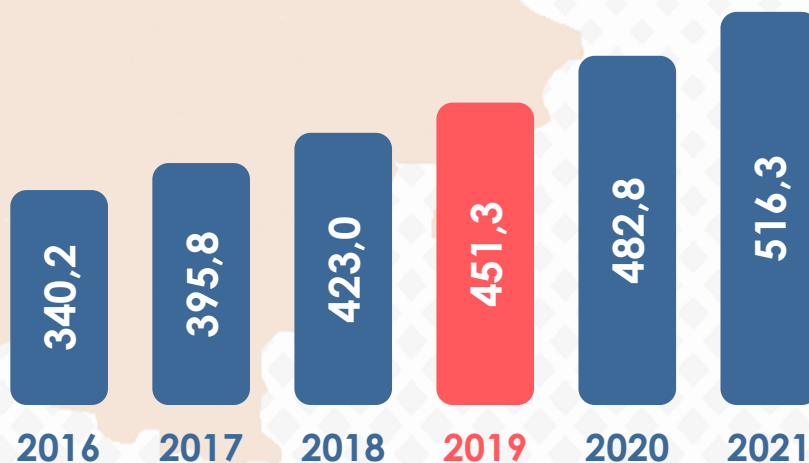
млларда рублей

ВРП Нижегородской области в 2019 году

# 451,3

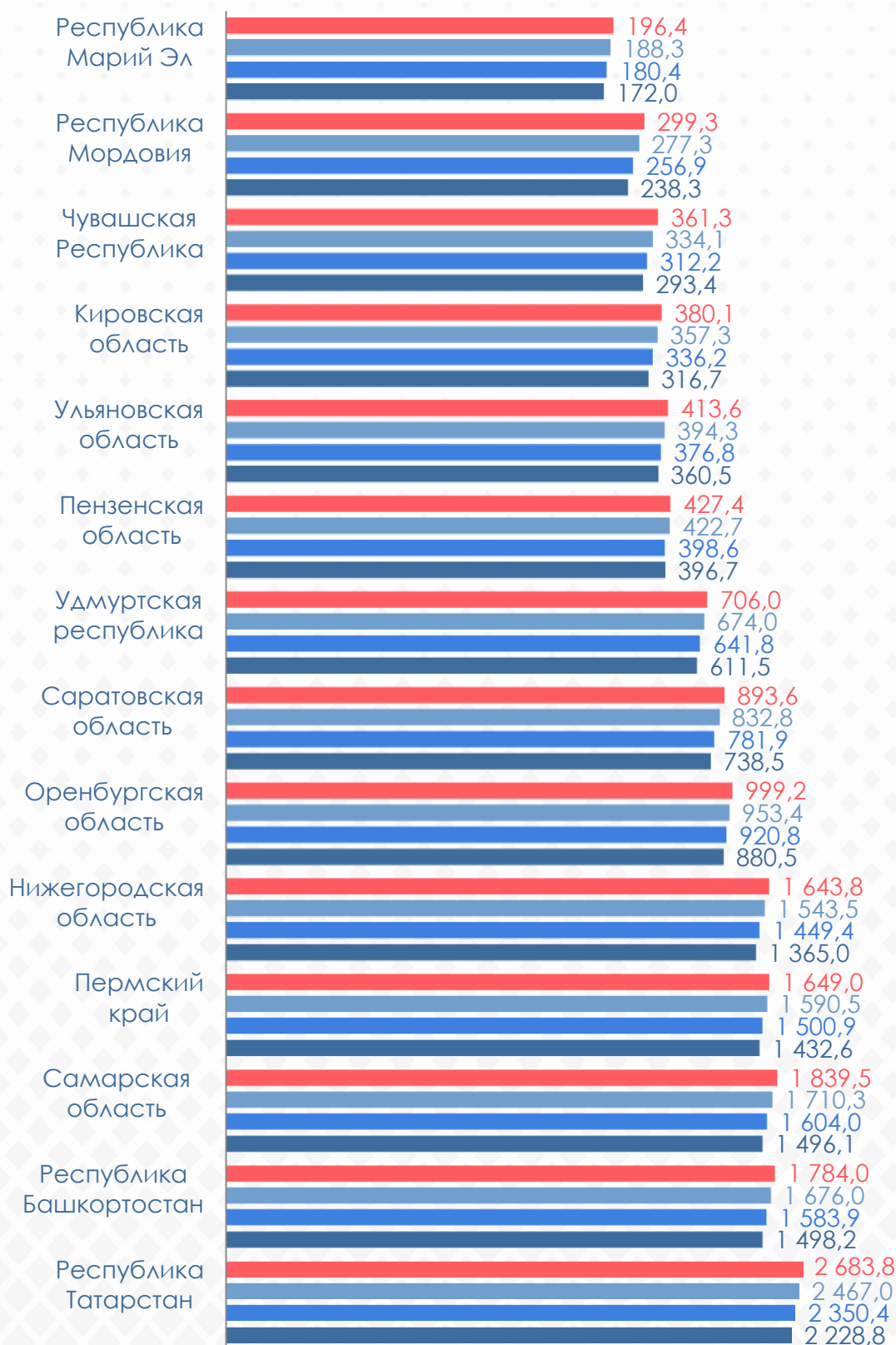
тысячи рублей

ВРП Нижегородской области в 2019 году в расчете на 1 жителя



# Какова динамика прогнозных показателей социально-экономического развития области

ВРП регионов Приволжского федерального округа, млрд. рублей

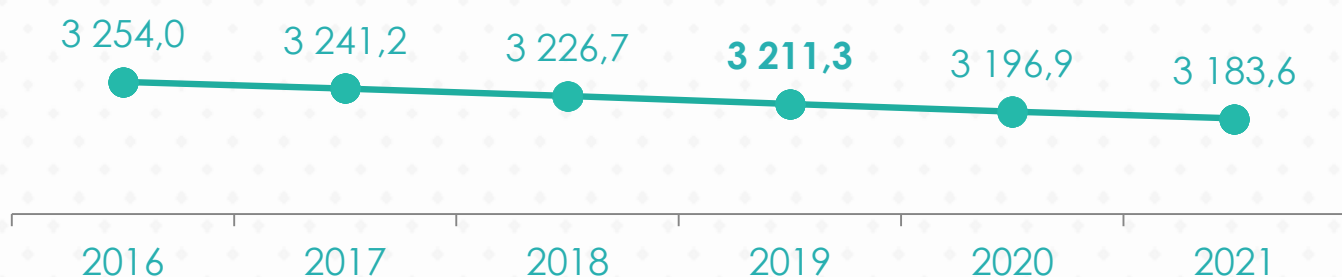


■ Прогноз 2021 год ■ Прогноз 2020 год ■ Прогноз 2019 год ■ Оценка 2018 год

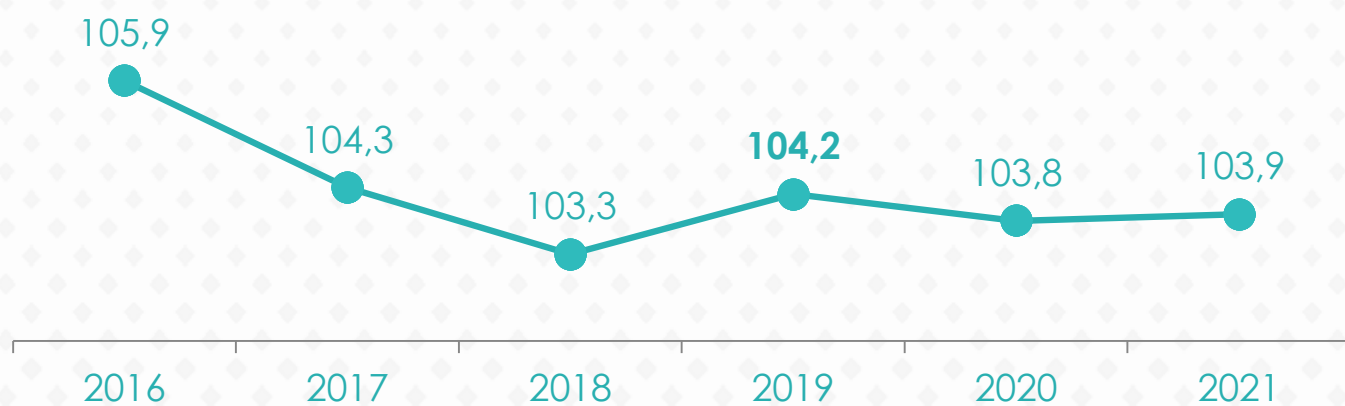


# Какова динамика прогнозных показателей социально-экономического развития области

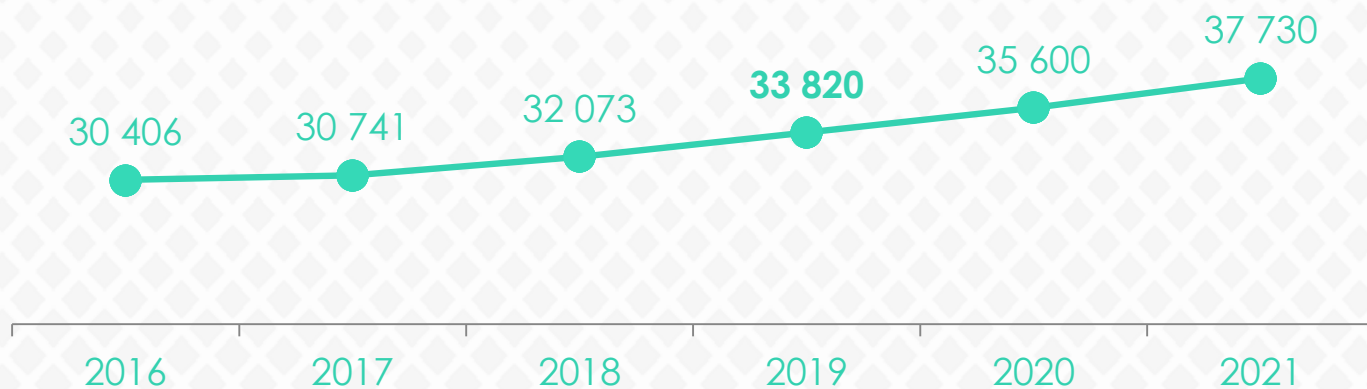
## Численность населения, тыс. человек



## Индекс потребительских цен, %



## Денежные доходы на душу населения, рублей

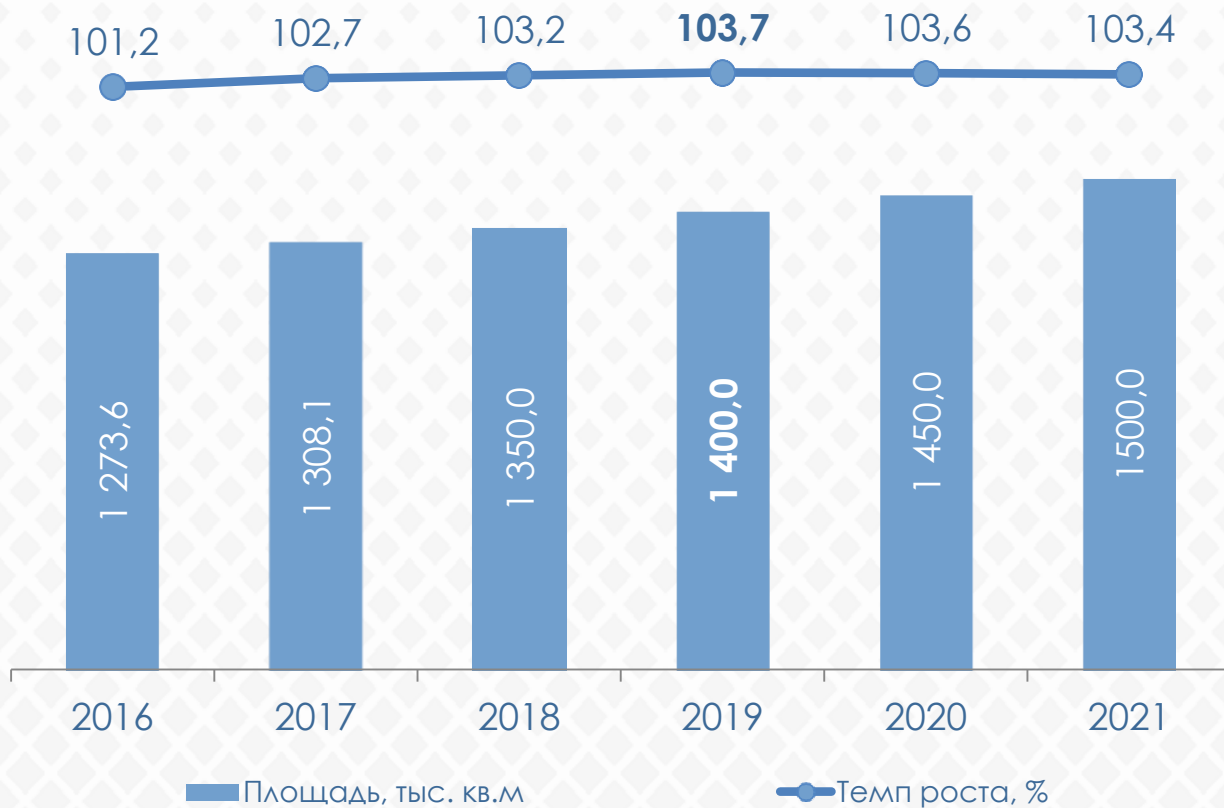


# Какова динамика прогнозных показателей социально-экономического развития области

## Инвестиции в основной капитал

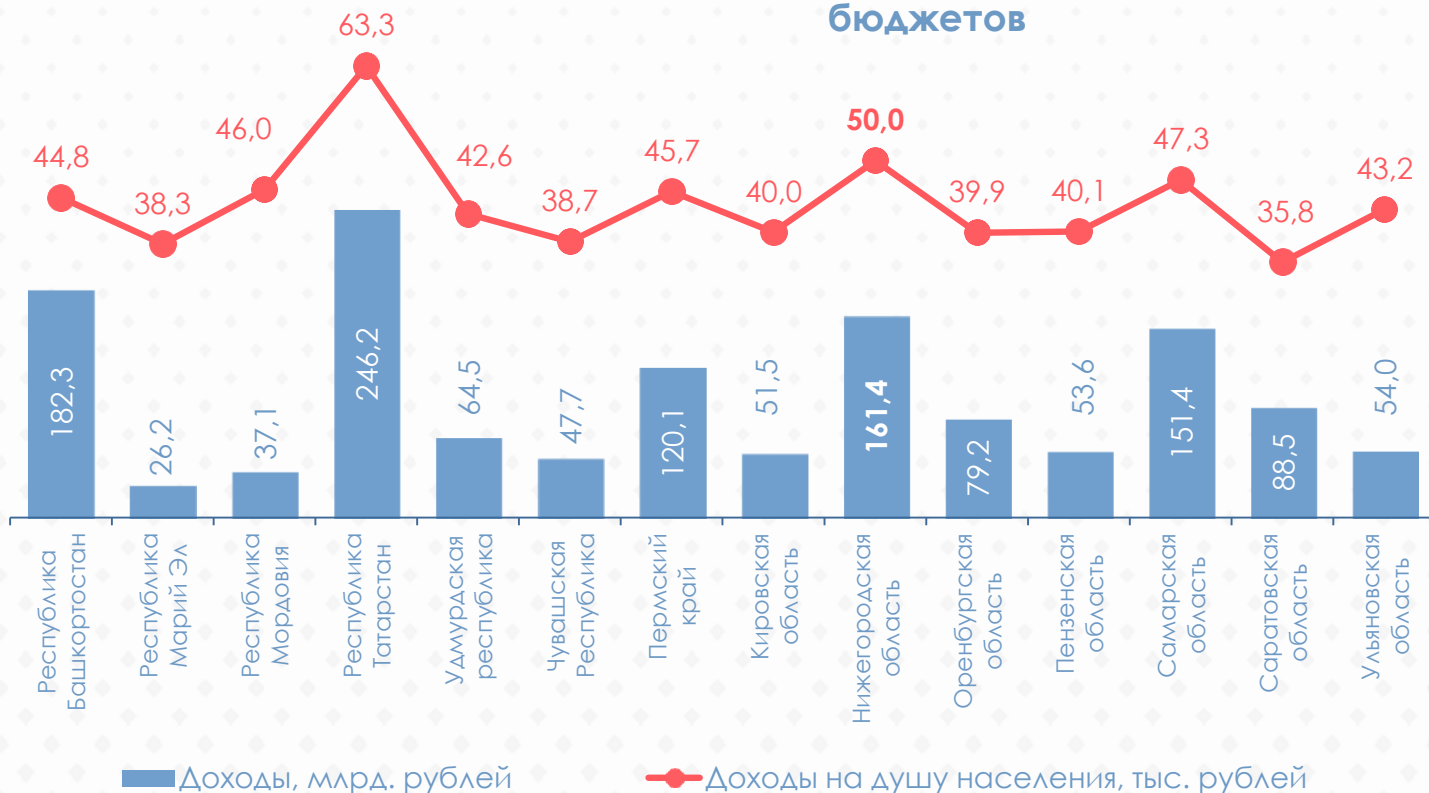


## Площадь ввода в действие жилых домов

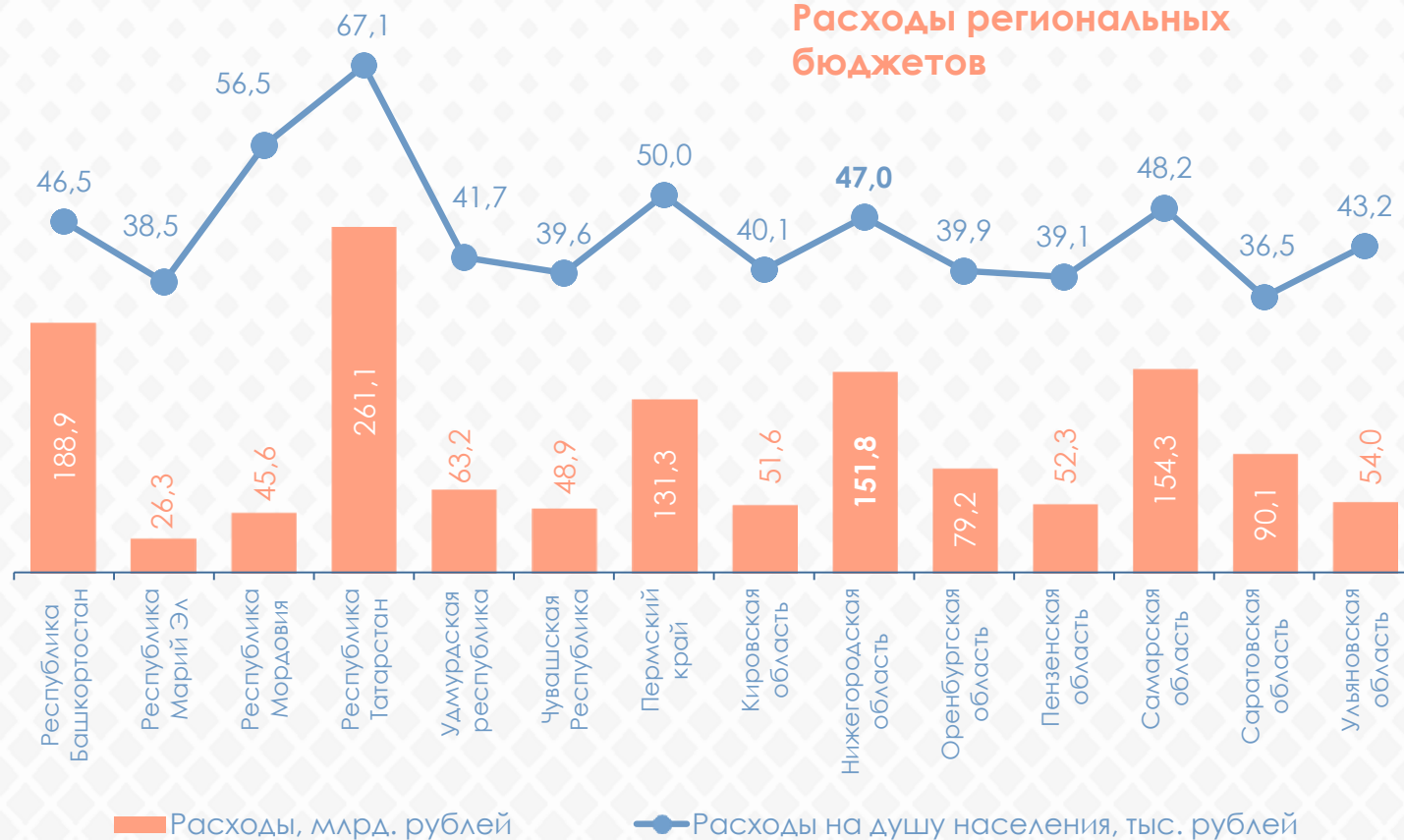


# Какое место среди регионов ПФО занимает область по отдельным показателям региональных бюджетов в 2018 году

## Доходы региональных бюджетов



## Расходы региональных бюджетов



# Какое место среди регионов ПФО занимает область по отдельным показателям региональных бюджетов в 2019-2021 годах



1 – Республика Башкортостан

4 – Республика Татарстан

7 – Пермский край

10 – Оренбургская область

13 – Саратовская область

2 – Республика Марий Эл

5 – Удмуртская республика

8 – Кировская область

11 – Пензенская область

14 – Ульяновская область

3 – Республика Мордовия

6 – Чувашская Республика

**9 – Нижегородская область**

12 – Самарская область

# Какое место среди регионов ПФО занимает область по отдельным показателям региональных бюджетов в 2019-2021 годах

## Расходы региональных бюджетов в 2019 году



## Расходы региональных бюджетов в 2020 году



## Расходы региональных бюджетов в 2021 году



1 – Республика Башкортостан

4 – Республика Татарстан

7 – Пермский край

10 – Оренбургская область

13 – Саратовская область

2 – Республика Марий Эл

5 – Удмуртская республика

8 – Кировская область

11 – Пензенская область

14 – Ульяновская область

3 – Республика Мордовия

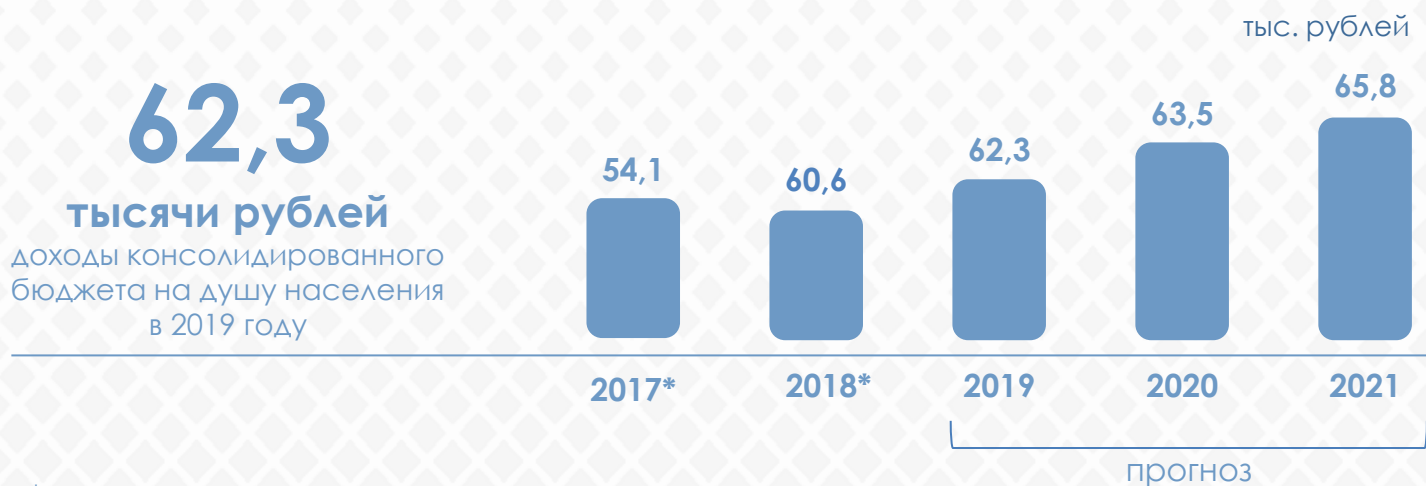
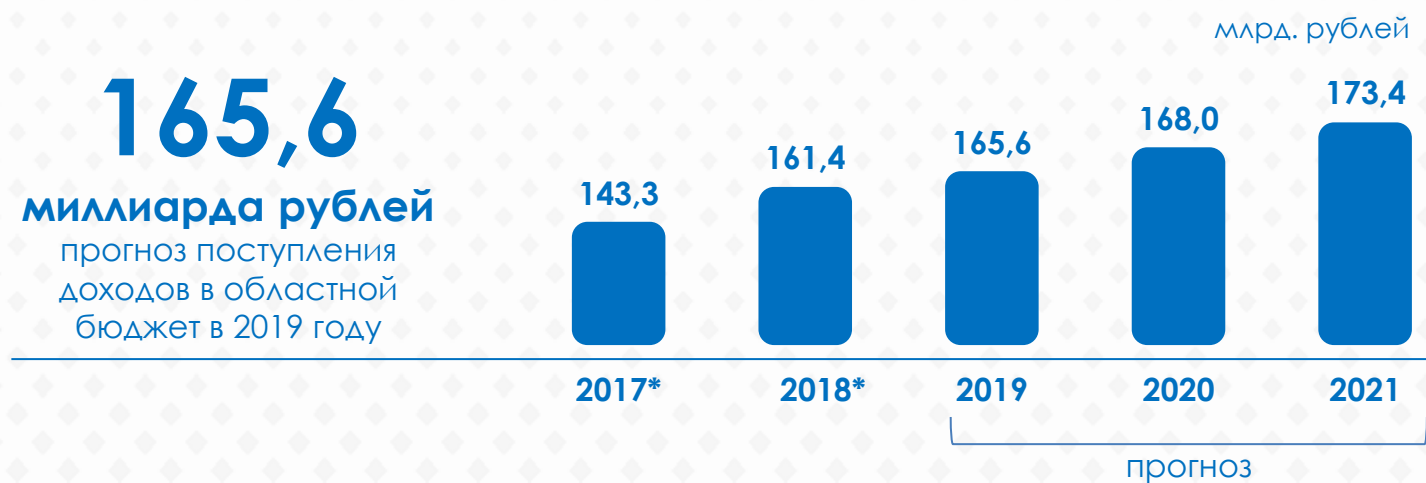
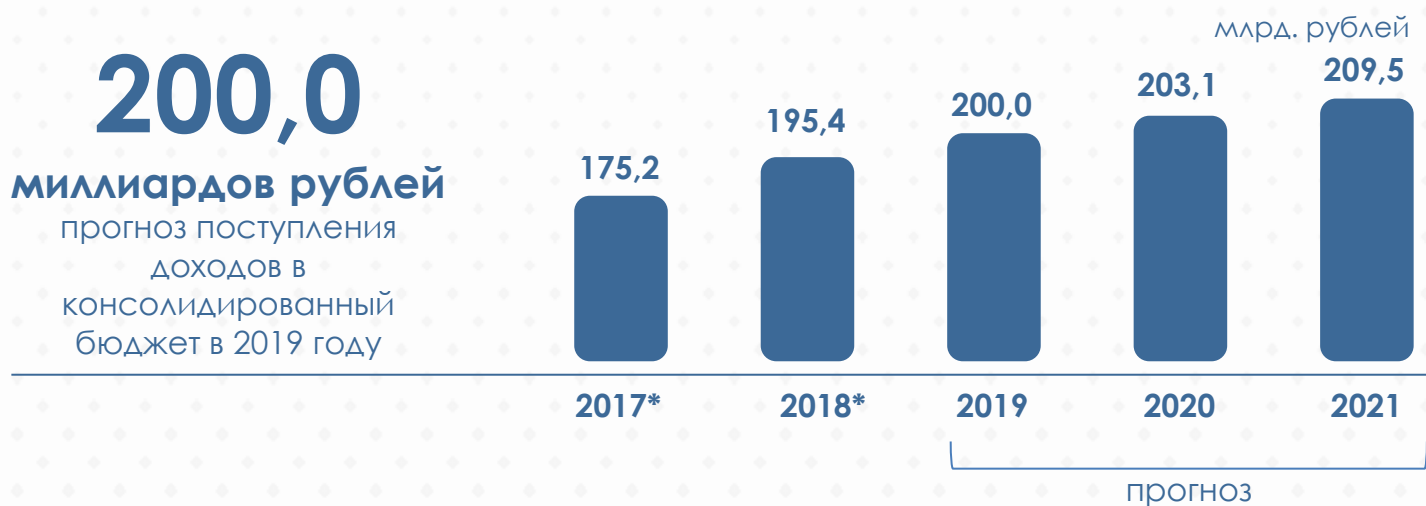
6 – Чувашская Республика

**9 – Нижегородская область**

12 – Самарская область

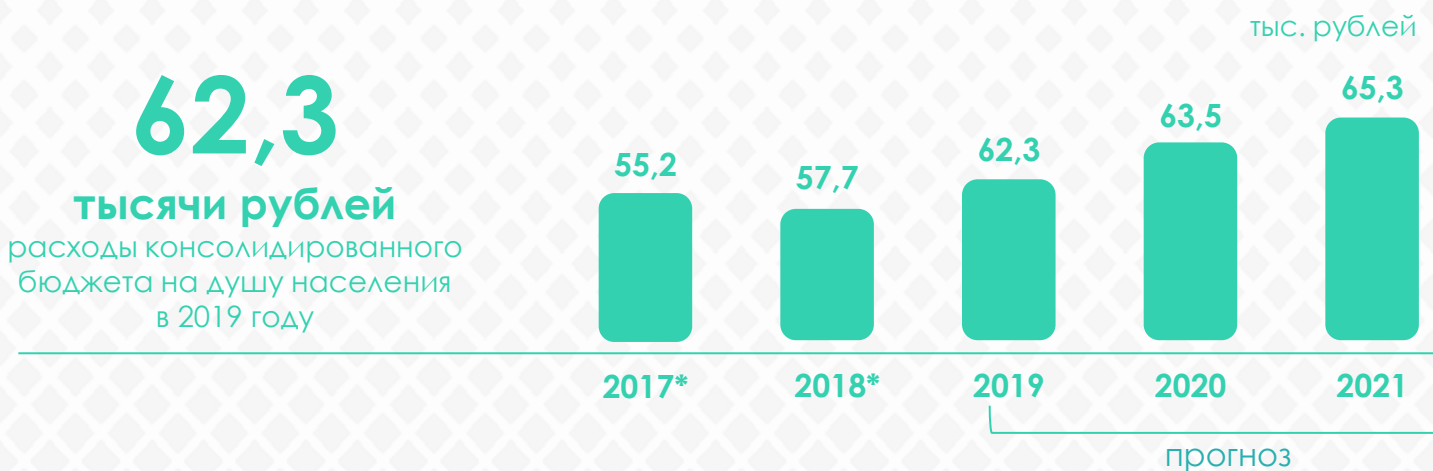
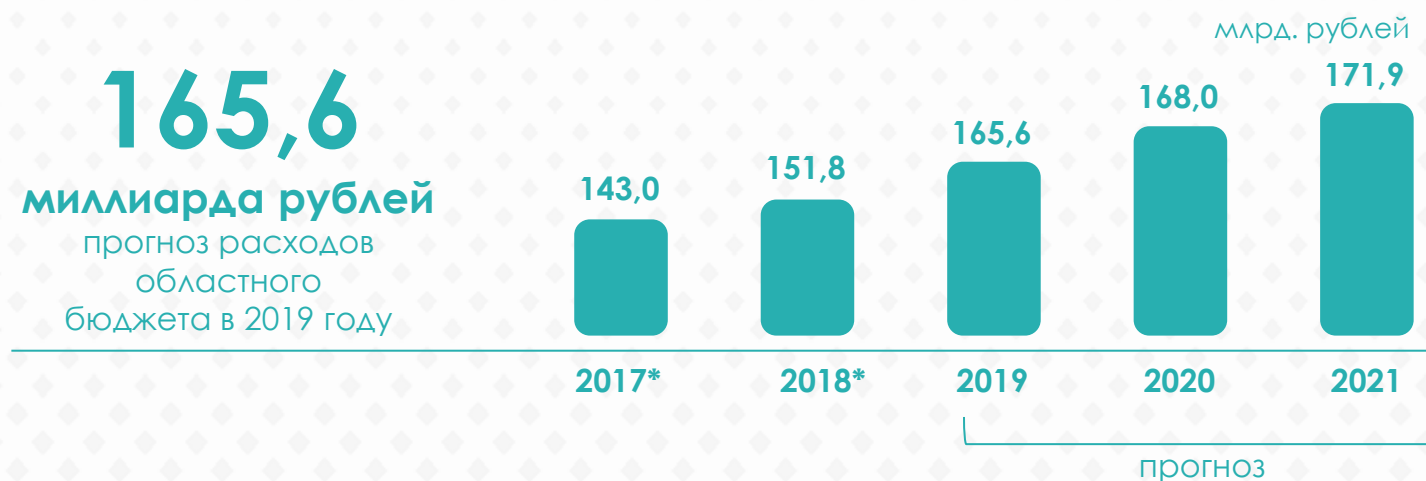
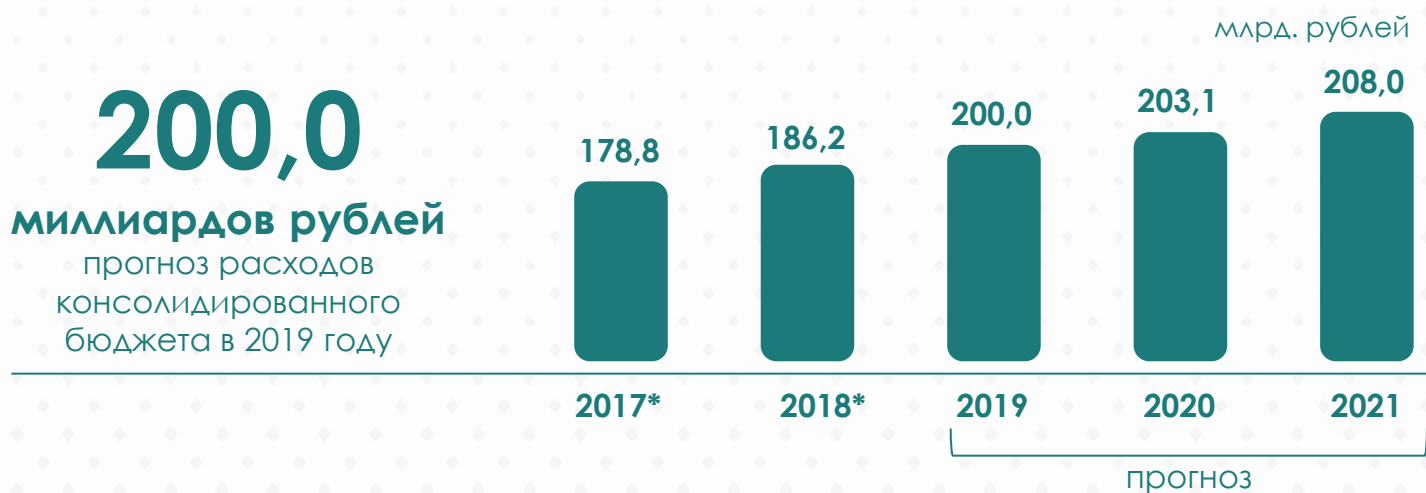


# Доходы консолидированного бюджета Нижегородской области



\* - исполнение

# Расходы консолидированного бюджета Нижегородской области

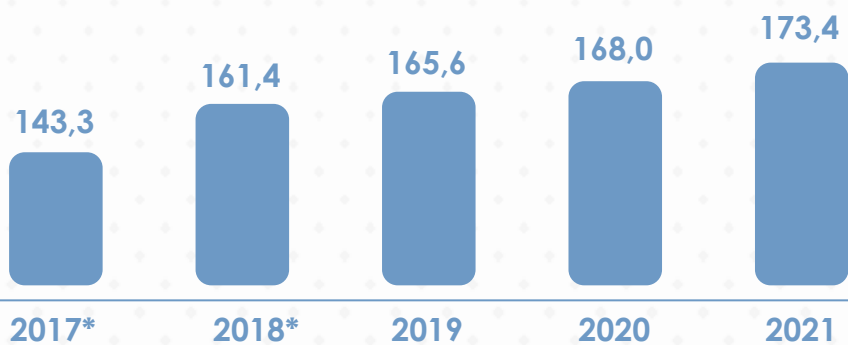


\* - исполнение

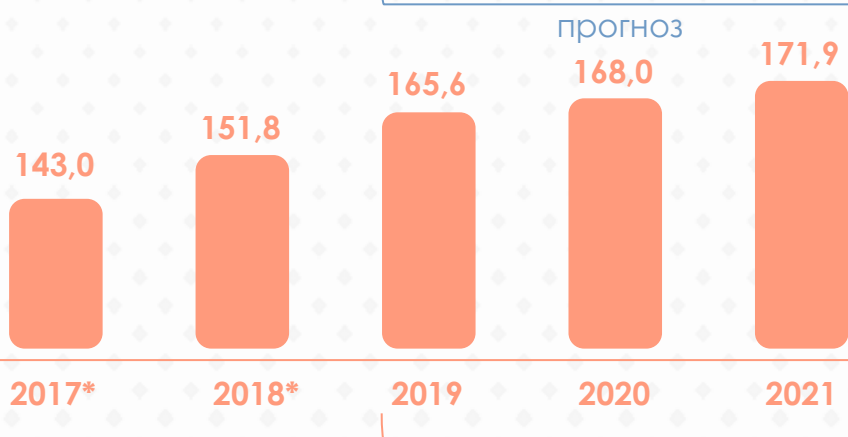
# Каковы основные параметры областного бюджета

млрд. рублей

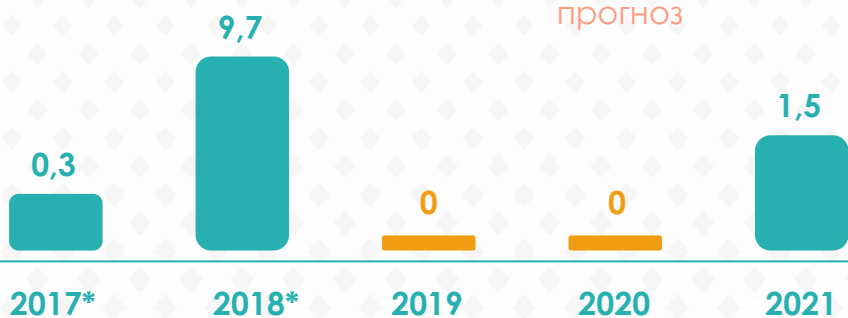
**165,6**  
миллиардов рублей  
доходы областного бюджета в 2019 году



**165,6**  
миллиардов рублей  
расходы областного бюджета в 2019 году



**Бюджет на 2019-2020 годы сформирован без дефицита**  
доходы и расходы равны



\* - исполнение

прогноз

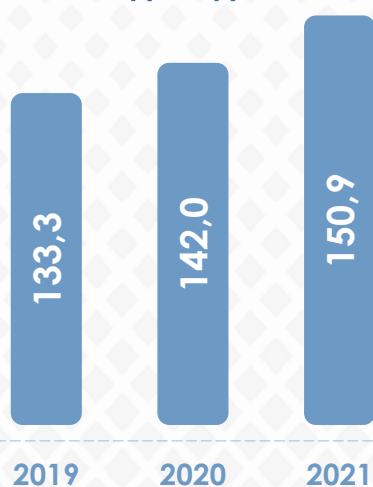
Источники финансирования бюджета	Отчет за 2017 год	2018 год	Прогноз		
			2019 год	2020 год	2021 год
Всего источники, из них основные:	-0,3	-9,7	0	0	-1,5
Разница между средствами, поступившими от размещения государственных ценных бумаг	6,7	4,4	2,6	-1,8	5,1
Разница между полученными и погашенными кредитами кредитных организаций	-10,5	-4,3	-1,6	3,8	-2,5
Разница между полученными и погашенными бюджетными кредитами от других бюджетов бюджетной системы	1,5	-1,0	-1,0	-2,0	-4,0
Остатки денежных средств	1,0	-8,0	0	0	0

# Из каких поступлений формируются доходы областного бюджета в 2019-2021 годах


млрд. рублей

Показатель	Прогноз		
	2019 год	2020 год	2021 год
<b>Доходы бюджета, ВСЕГО</b>	<b>165,6</b>	<b>168,0</b>	<b>173,4</b>
Налоговые и неналоговые доходы,	136,2	145,0	153,8
<i>в том числе налоговые и неналоговые доходы, являющиеся источниками формирования дорожного фонда Нижегородской области</i>	13,3	15,2	17,6
Безвозмездные поступления, ВСЕГО	29,4	23,0	19,6
в том числе:			
<i>нецелевые (дотации)</i>	6,5	2,4	2,2
<i>целевые (субсидии, субвенции, иные межбюджетные трансферты)</i>	22,9	20,6	17,4


**Налоговые доходы**



**Неналоговые доходы**



**Безвозмездные поступления**



# Какие основные налоговые и неналоговые доходы поступят в областной бюджет в 2019-2021 годах

млрд. рублей

Наименование	Исполнено за 2017 год	Исполнено за 2018 год	Прогноз		
			2019 год	2020 год	2021 год
<b>Налоговые и неналоговые доходы, из них:</b>	<b>119,7</b>	<b>134,4</b>	<b>136,2</b>	<b>145,0</b>	<b>153,8</b>
Налоговые доходы всего, из них:	116,2	131,1	133,3	142,0	150,9
налог на прибыль организаций	37,1	41,9	42,8	45,1	46,9
налог на доходы физических лиц	41,6	47,9	48,2	51,0	54,1
налог на имущество организаций	11,6	13,4	12,9	13,4	13,9
акцизы	15,4	15,8	16,5	19,0	21,8
транспортный налог	3,8	4,0	4,2	4,0	4,1
налог, взимаемый с применением упрощен. системы налогообложения	6,4	7,9	8,4	9,2	9,9
Неналоговые доходы всего, из них:	3,5	3,3	2,9	3,0	2,9
доходы от использования имущества, находящегося в госсобственности	0,6	0,3	0,3	0,3	0,3
доходы от продажи земельных участков и имущества	0,1	0,06	0,1	0,1	0,03
плата за негативное воздействие на окружающую среду	0,2	0,1	0,1	0,1	0,1
штрафы, санкции, возмещение ущерба	2,0	2,0	1,9	1,9	1,9



# Какие налоги зачисляются на территории области

Налоги и сборы, установленные законодательством		Уровни бюджета			
		Областной бюджет	Бюджеты городских округов	Бюджеты муници- пальных районов	Бюджеты городских и сельских поселений
Федеральные	1. Налог на прибыль организаций по ставке, установленной для субъектов Российской Федерации	100%	-	-	-
	2. Акцизы, в том числе:				
	акцизы на спиртосодержащую продукцию	50%	-	-	-
	акцизы на "крепкий" алкоголь (свыше 9%)	80%	-	-	-
	акцизы на алкогольную продукцию (пиво, вина шампанские)	100%	-	-	-
	доходы от уплаты акцизов на нефтепродукты (кроме средних дистиллятов)	90%	10%		
	3. Налог на доходы физических лиц (по единым нормативам)	70%	18%	8%	10%
	4. Налоги со специальными налоговыми режимами, в том числе:				
	налог, взимаемый в связи с применением упрощенной системы налогообложения	100%			
	единый налог на вмененный доход	-	100%	100%	-
	единый сельскохозяйственный налог	-	100%	50%	50%
	налог, взимаемый в связи с применением патентной системы налогообложения	-	100%	100%	-
	5. Налог на добычу общераспространенных полезных ископаемых	100%	-	-	-
6. Сборы за пользование объектами животного мира	100%	-	-	-	
7. Государственная пошлина (в зависимости от установленных полномочий)	100%	100%	100%	100%	
Региональные	1. Налог на имущество организаций	100%	-	-	-
	2. Транспортный налог	100%	-	-	-
Местные	1. Налог на имущество физических лиц	-	100%	-	100%
	2. Земельный налог	-	100%	-	100%

# Перечень действующих налоговых льгот, установленных законодательством Нижегородской области

тыс.рублей

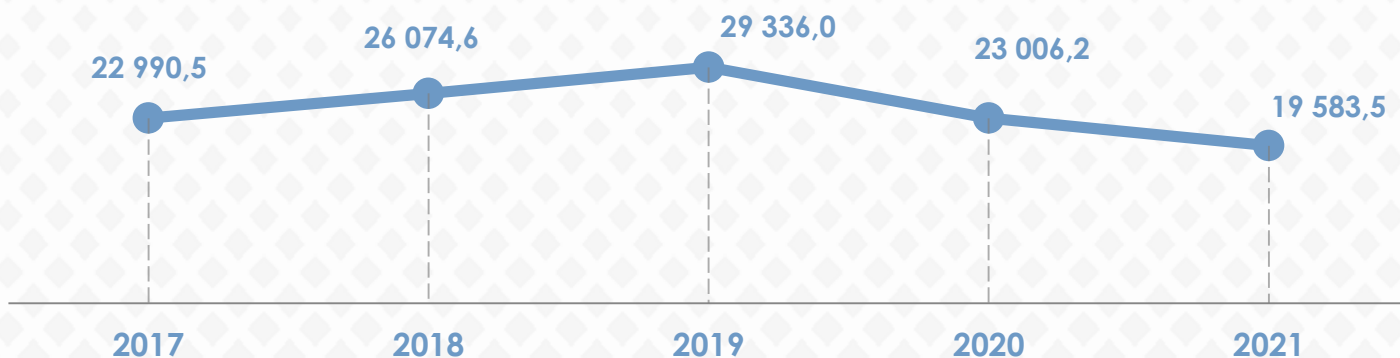
№	Наименование льготы	Дата и № Закона НО	Сумма льгот				
			Исполнено за 2017 год	Оценка на 2018 год	Прогноз на 2019 год	Прогноз на 2020 год	Прогноз на 2021 год
1	Налог на прибыль организаций	от 14 марта 2006 г. № 21-3	1 966 326,1	2 574 258,2	1 979 175,9	1 669 775,7	2 395 782,4
		от 1 ноября 2017 года №145-3					
		от 31 декабря 2004 г. № 180-3					
		от 14 февраля 2006 г. № 4-3					
		от 5 октября 2017 г. № 109-3					
2.	Налог на имущество организаций	от 27 ноября 2003 г. № 109-3	3 009 088,5	3 972 554,9	3 016 150,9	2 981 077,9	3 129 733,3
		от 5 октября 2017 г. № 109-3					
3.	Транспортный налог	от 28 ноября 2002 г. № 71-3	270 689,6	278 330,6	287 413,4	296 184,3	305 409,6
		от 5 ноября 2014 г. №142-3					
		от 21 июня 2003 г. №45-3					
		30 мая 2005 г. №60-3					
		от 30 августа 2011 г. №116-3					
4.	Налог, взимаемый с применением упрощенной системы налогообложения	от 5 августа 2015 г. № 106-3	12 022,5	12 491,4	12 991,1	13 289,9	
<b>ВСЕГО</b>			<b>5 258 126,7</b>	<b>6 837 635,1</b>	<b>5 295 731,3</b>	<b>4 960 327,8</b>	<b>5 830 925,3</b>

# Какую помощь из федерального бюджета получает Нижегородская область

млн. рублей


	Исполнено за 2017 год	Исполнено за 2018 год	Прогноз		
			2019 год	2020 год	2021 год
Дотации	5 763,0	8 931,8	6 542,9	2 434,6	2 243,9
Субсидии	6 828,3	4 523,5	10 958,4	10 235,3	7 634,6
Субвенции	5 470,8	5 664,4	6 997,5	7 132,4	7 295,2
Иные межбюджетные трансферты	4 928,4	6 954,9	4 837,2	3 203,9	2 409,8

## ВСЕГО безвозмездные поступления из федерального бюджета\*, млн. рублей



\* - снижение безвозмездных поступлений в 2020-2021 годах связано с тем, что значительная часть безвозмездных поступлений из федерального бюджета распределяется в течение финансового года

# Особенности формирования областного бюджета по расходам



Фонд оплаты труда рассчитан с учетом необходимости выполнения "дорожных карт" в рамках реализации указов Президента



Индексация заработной платы по "неуказным" категориям



Обеспечение мер социальной поддержки рассчитано с учетом индексации социальных выплат и роста численности получателей



Формирование бездефицитного бюджета на 2019-2020 годы и профицитного бюджета на 2021 год

## Основные приоритеты формирования областного бюджета по расходам



Реализация мер по созданию новых мест в общеобразовательных организациях



Обеспечение выплаты и поэтапное повышение заработной платы отдельным категориям работников социальной сферы в соответствии с утвержденными "дорожными картами"



Софинансирование социально-значимых расходов органов местного самоуправления. Обеспечение доступности транспортного обслуживания льготных категорий граждан



Реализация жилищных программ



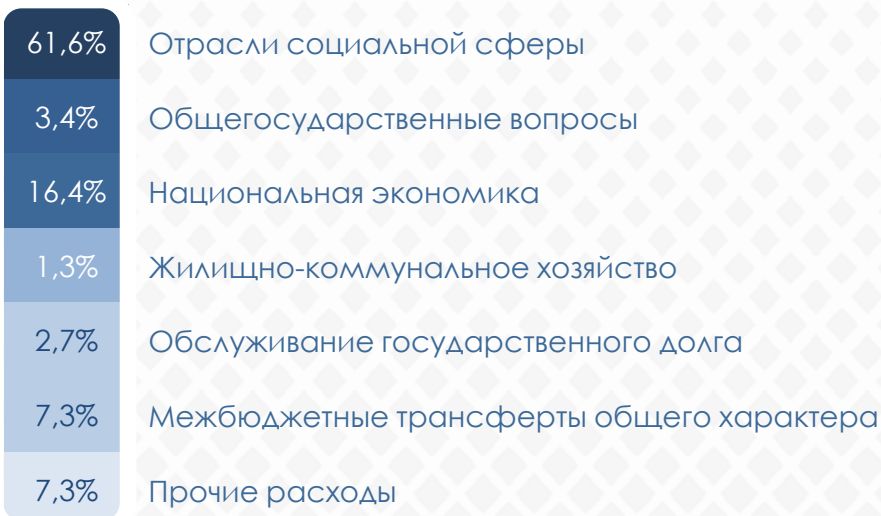
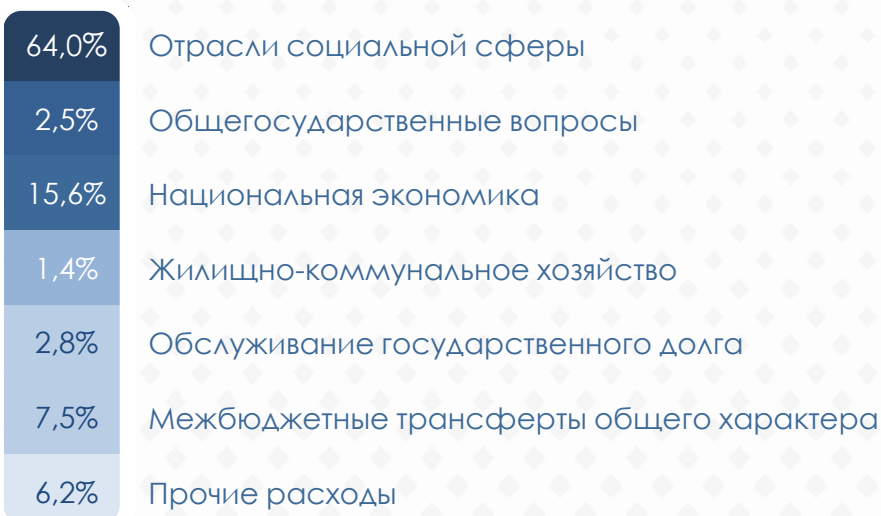
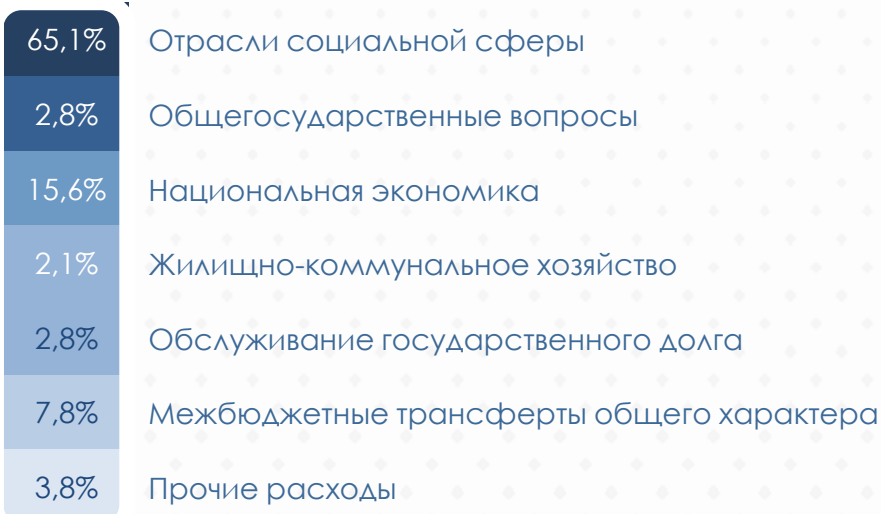
Реализация мер социальной поддержки населения. Поддержка семей, имеющих детей.

# Информация о реализации Указов Президента России от 7 мая 2012 года

млн.рублей

Наименование	2017 год	2018 год	2019 год	2020 год
<b>Всего на реализацию указов Президента Российской Федерации от 7 мая 2012 года</b>	<b>15 135,9</b>	<b>15 284,6</b>	<b>15 602,3</b>	<b>16 277,5</b>
по Указу № 597 "О мерах по реализации государственной социальной политики"	6 558,7	10 717,2	13 202,6	13 173,5
по Указу № 598 "О совершенствовании государственной политики в сфере здравоохранения"	4 812,3	5 370,7	4 372,0	4 462,3
по Указу № 599 "О мерах по реализации государственной политики в области образования и науки"	28,6	18,2	17,5	17,5
по Указу № 600 "О мерах по обеспечению граждан Российской Федерации доступным и комфортным жильем и повышению качества жилищно-коммунальных услуг"	3 126,3	2 734,0	2 390,9	2 073,8
по Указу № 601 "Об основных направлениях совершенствования системы государственного управления"	172,7	204,2	150,7	124,5
по Указу № 602 "Об обеспечении межнационального согласия"	51,6	46,4	13,4	13,6
по Указу № 606 "О мерах по реализации демографической политики Российской Федерации"	1 134,3	1 031,0	733,8	769,0

# Как распределены расходы областного бюджета 2019-2021 годов по основным отраслям



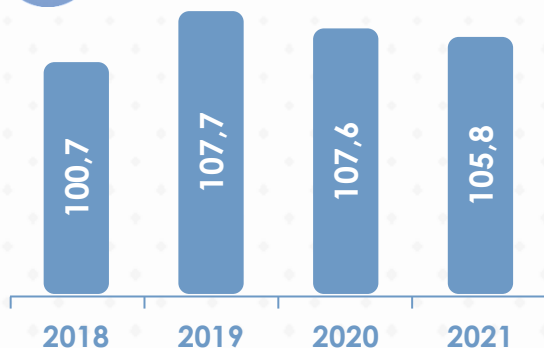
\* - в соответствии с требованиями Бюджетного кодекса РФ при формировании расходов на 2020 и 2021 годы предусмотрены условно утверждаемые расходы областного бюджета в размере 2,5% от общего объема расходов в 2020 году (3,9 млрд. рублей) и в размере 5% от общего объема расходов в 2021 году (8,0 млрд. рублей)



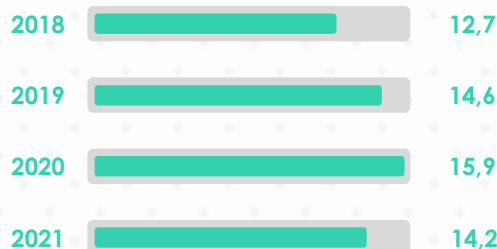
# Что включают в себя отрасли социальной сферы




Всего расходы по отраслям социальной сферы, млрд. рублей



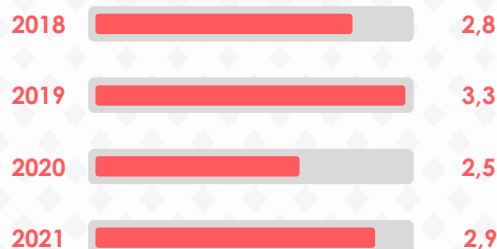
Здравоохранение




Образование



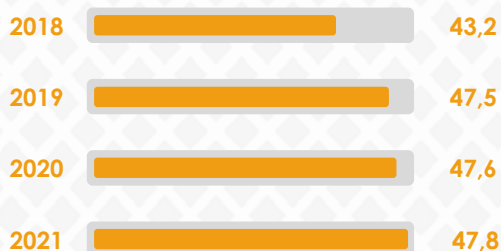
Физическая культура и спорт



Культура и кинематография



Социальная политика



# Сведения о расходах областного бюджета по разделам и подразделам бюджетной классификации

млн. рублей

Рз/Пз	Наименование расходов	Исполнено за 2017 год	Исполнено за 2018 год	Прогноз на 2019 год	% к 2018 году	Прогноз на 2020 год	Прогноз на 2021 год
<b>0100</b>	<b>Общегосударственные вопросы</b>	<b>3 835,1</b>	<b>4 532,1</b>	<b>4 667,7</b>	<b>103,0</b>	<b>4 273,1</b>	<b>5 807,6</b>
0102	Функционирование высшего должностного лица субъекта Российской Федерации и муниципального образования	7,0	5,8	6,4	109,9	6,4	6,4
0103	Функционирование законодательных (представительных) органов государственной власти и представительных органов муниципальных образований	246,2	242,8	218,7	90,1	211,5	211,5
0104	Функционирование Правительства Российской Федерации, высших исполнительных органов государственной власти субъектов Российской Федерации, местных администраций	21,2	28,4	28,9	101,7	28,9	28,9
0105	Судебная система	411,1	482,2	478,9	99,3	426,1	426,2
0106	Обеспечение деятельности финансовых, налоговых и таможенных органов и органов финансового (финансово-бюджетного) надзора	477,6	500,3	443,3	88,6	443,3	443,3
0107	Обеспечение проведения выборов и референдумов	69,9	333,1	77,9	23,4	65,7	377,2
0111	Резервные фонды	0,0	0,0	629,4	0,0	454,3	1 760,2
0113	Другие общегосударственные вопросы	2 602,1	2 939,5	2 784,2	94,7	2 636,9	2 554,0
<b>0200</b>	<b>Национальная оборона</b>	<b>45,7</b>	<b>48,7</b>	<b>51,5</b>	<b>105,7</b>	<b>52,3</b>	<b>54,2</b>
0203	Мобилизационная и вневоинская подготовка	45,7	48,7	51,5	105,7	52,3	54,2
<b>0300</b>	<b>Национальная безопасность и правоохранительная деятельность</b>	<b>1 095,6</b>	<b>1 117,2</b>	<b>1 161,2</b>	<b>103,9</b>	<b>1 177,2</b>	<b>1 127,2</b>
0309	Защита населения и территории от чрезвычайных ситуаций природного и техногенного характера, гражданская оборона	347,4	353,6	350,8	99,2	350,8	350,8
0310	Обеспечение пожарной безопасности	748,2	763,4	794,0	104,0	809,4	776,4
0311	Миграционная политика	0,0	0,2	16,4	7 929,1	17,0	0,0
0314	Другие вопросы в области национальной безопасности и правоохранительной деятельности	0,0	0,0	0,0	0,0	0,0	0,0
<b>0400</b>	<b>Национальная экономика</b>	<b>27 269,2</b>	<b>23 207,5</b>	<b>25 755,9</b>	<b>111,0</b>	<b>26 276,7</b>	<b>28 194,0</b>
0401	Общезкономические вопросы	580,7	579,7	722,5	124,6	657,8	657,8
0402	Топливо-энергетический комплекс	0,5	0,5	0,5	100,0	0,5	0,5
0405	Сельское хозяйство и рыболовство	4 148,2	4 253,5	4 619,3	108,6	4 568,8	4 590,3
0406	Водное хозяйство	141,0	61,9	49,7	80,2	17,2	85,7
0407	Лесное хозяйство	515,4	584,6	646,1	110,5	625,7	622,6
0408	Транспорт	4 775,0	2 880,8	1 127,1	39,1	1 698,3	1 117,6
0409	Дорожное хозяйство (дорожные фонды)	15 604,9	13 320,9	16 300,4	122,4	16 895,5	19 513,2
0410	Связь и информатика	481,5	432,3	675,9	156,3	670,9	638,7
0412	Другие вопросы в области национальной экономики	1 022,2	1 093,3	1 614,4	147,7	1 142,1	967,5

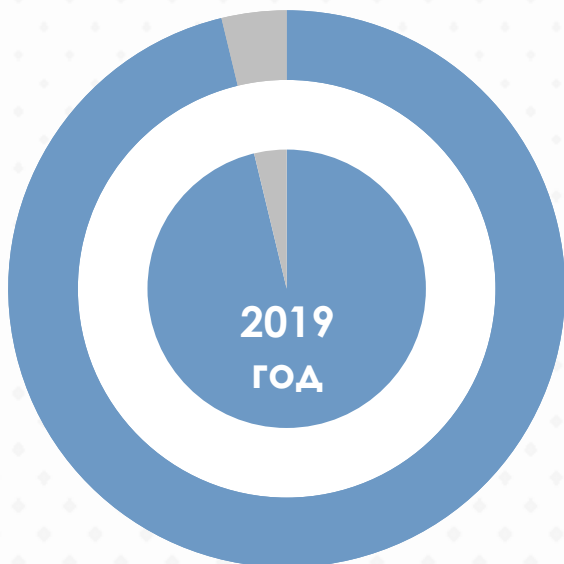
Рз/Пз	Наименование расходов	Исполнено за 2017 год	2018 год	Прогноз на 2019 год	% к 2018 году	Прогноз на 2020 год	Прогноз на 2021 год
<b>0500</b>	<b>Жилищно-коммунальное хозяйство</b>	<b>2 695,4</b>	<b>2 840,5</b>	<b>3 434,2</b>	<b>120,9</b>	<b>2 412,5</b>	<b>2 306,6</b>
0501	Жилищное хозяйство	463,8	631,9	457,4	72,4	448,8	244,2
0502	Коммунальное хозяйство	351,9	606,0	1 055,1	174,1	952,6	1 198,4
0503	Благоустройство	1 484,5	1 171,7	1 488,1	127,0	491,0	174,2
0505	Другие вопросы в области жилищно-коммунального хозяйства	395,3	430,8	433,7	100,7	520,2	689,8
<b>0600</b>	<b>Охрана окружающей среды</b>	<b>889,2</b>	<b>4 228,5</b>	<b>4 744,2</b>	<b>112,2</b>	<b>4 703,9</b>	<b>2 985,9</b>
0602	Сбор, удаление отходов и очистка сточных вод	668,7	4 011,5	4 514,9	112,5	4 482,5	2 751,2
0603	Охрана объектов растительного и животного мира и среды их обитания	87,0	66,8	82,9	124,2	74,5	87,3
0605	Другие вопросы в области охраны окружающей среды	133,5	150,3	146,4	97,4	146,9	147,4
<b>0700</b>	<b>Образование</b>	<b>37 071,4</b>	<b>40 274,1</b>	<b>40 326,9</b>	<b>100,1</b>	<b>40 255,2</b>	<b>39 495,9</b>
0701	Дошкольное образование	12 623,9	13 170,2	13 098,4	99,5	12 677,5	12 864,4
0702	Общее образование	18 688,8	20 430,4	19 604,7	96,0	20 647,6	19 714,6
0703	Дополнительное образование детей	376,6	401,2	780,8	194,6	441,3	421,3
0704	Среднее профессиональное образование	4 160,1	4 834,0	5 124,0	106,0	5 088,4	5 088,4
0705	Профессиональная подготовка, переподготовка и повышение квалификации	247,2	266,0	483,9	181,9	281,3	281,3
0706	Высшее образование	298,1	357,1	366,2	102,6	366,2	366,2
0707	Молодежная политика	333,1	353,3	383,6	108,6	365,5	371,6
0709	Другие вопросы в области образования	343,7	461,9	485,2	105,0	387,3	388,1
<b>0800</b>	<b>Культура, кинематография</b>	<b>1 659,5</b>	<b>1 690,3</b>	<b>1 969,2</b>	<b>116,5</b>	<b>1 385,2</b>	<b>1 538,6</b>
0801	Культура	1 583,8	1 611,0	1 891,5	117,4	1 307,2	1 460,1
0804	Другие вопросы в области культуры, кинематографии	75,7	79,3	77,7	98,0	78,1	78,5
<b>0900</b>	<b>Здравоохранение</b>	<b>10 604,6</b>	<b>12 729,6</b>	<b>14 641,3</b>	<b>115,0</b>	<b>15 850,4</b>	<b>14 155,2</b>
0901	Стационарная медицинская помощь	4 470,5	4 839,3	6 324,8	130,7	7 239,2	6 454,9
0902	Амбулаторная помощь	3 394,2	4 638,0	4 623,5	99,7	4 217,2	3 943,6
0903	Медицинская помощь в дневных стационарах всех типов	139,4	152,7	164,2	107,6	164,2	164,2
0904	Скорая медицинская помощь	57,2	67,7	69,0	101,9	69,0	69,0
0905	Санаторно-оздоровительная помощь	347,6	399,7	445,6	111,5	445,6	445,6
0906	Заготовка, переработка, хранение и обеспечение безопасности донорской крови и ее компонентов	730,7	797,9	833,4	104,4	833,4	833,4
0907	Санитарно-эпидемиологическое благополучие	3,5	4,0	4,1	102,5	4,1	4,1
0909	Другие вопросы в области здравоохранения	1 461,3	1 830,4	2 176,7	118,9	2 877,6	2 240,4

Рз/Пз	Наименование расходов	Исполнено за 2017 год	2018 год	Прогноз на 2019 год	% к 2018 году	Прогноз на 2020 год	Прогноз на 2021 год
<b>1000</b>	<b>Социальная политика</b>	<b>40 264,0</b>	<b>43 166,9</b>	<b>47 524,9</b>	<b>110,1</b>	<b>47 601,3</b>	<b>47 797,8</b>
1001	Пенсионное обеспечение	203,7	223,4	247,9	111,0	248,9	248,9
1002	Социальное обслуживание населения	6 948,2	8 190,3	8 586,9	104,8	8 534,3	8 534,9
1003	Социальное обеспечение населения	27 628,2	28 811,0	31 195,6	108,3	31 910,2	31 750,4
1004	Охрана семьи и детства	5 173,9	5 581,2	7 143,7	128,0	6 601,9	6 957,8
1006	Другие вопросы в области социальной политики	310,0	360,9	350,8	97,2	306,0	305,8
<b>1100</b>	<b>Физическая культура и спорт</b>	<b>3 570,3</b>	<b>2 828,2</b>	<b>3 284,8</b>	<b>116,1</b>	<b>2 506,2</b>	<b>2 862,0</b>
1102	Массовый спорт	1 541,2	1 667,8	1 912,4	114,7	1 422,5	1 153,1
1103	Спорт высших достижений	1 986,3	1 116,1	1 332,9	119,4	1 044,2	1 669,5
1105	Другие вопросы в области физической культуры и спорта	42,8	44,3	39,5	89,1	39,5	39,5
<b>1200</b>	<b>Средства массовой информации</b>	<b>279,6</b>	<b>324,7</b>	<b>376,3</b>	<b>115,9</b>	<b>377,8</b>	<b>378,0</b>
1201	Телевидение и радиовещание	140,7	136,4	138,0	101,2	138,0	138,0
1202	Периодическая печать и издательства	78,9	66,9	67,8	101,4	67,8	67,8
1204	Другие вопросы в области средств массовой информации	59,9	121,4	170,5	140,4	172,0	172,2
<b>1300</b>	<b>Обслуживание государственного и муниципального долга</b>	<b>5 190,0</b>	<b>4 422,1</b>	<b>4 710,6</b>	<b>106,5</b>	<b>4 700,4</b>	<b>4 636,0</b>
1301	Обслуживание государственного внутреннего долга	5 190,0	4 422,1	4 710,6	106,5	4 700,4	4 636,0
<b>1400</b>	<b>Межбюджетные трансферты общего характера бюджетам бюджетной системы Российской Федерации</b>	<b>8 566,3</b>	<b>10 364,7</b>	<b>12 935,2</b>	<b>124,8</b>	<b>12 554,7</b>	<b>12 547,6</b>
1401	Дотации на выравнивание бюджетной обеспеченности субъектов Российской Федерации и муниципальных образований	2 953,9	4 488,5	6 763,0	150,7	7 623,7	8 194,7
1402	Иные дотации	2 093,2	2 565,5	2 885,2	112,5	2 701,6	2 689,7
1403	Прочие межбюджетные трансферты	3 519,1	3 310,7	3 287,0	99,3	2 229,4	1 663,1
	Условно утверждаемые расходы					3 914,00	8 008,30
	<b>ВСЕГО</b>	<b>143 036,0</b>	<b>151 775,2</b>	<b>165 583,9</b>	<b>109,1</b>	<b>168 040,8</b>	<b>171 894,8</b>

# Программные и непрограммные расходы областного бюджета

## "Государственная программа"

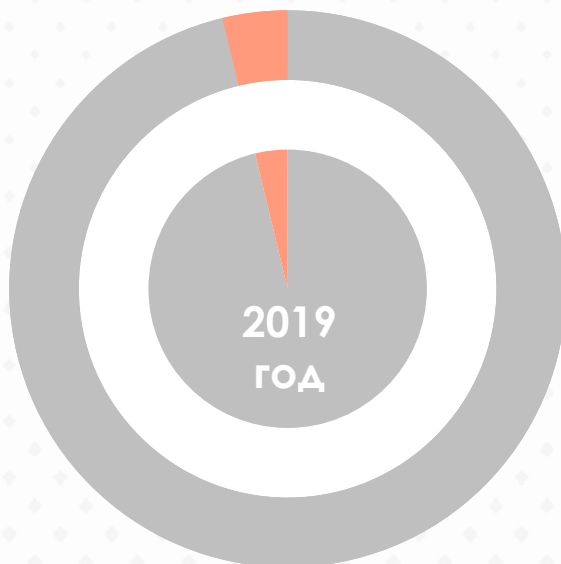
это система мероприятий взаимосвязанных по задачам, срокам осуществления и ресурсам



Программные расходы

**96,1 %**

распределены исходя из необходимости достижения запланированных индикаторов и конечных результатов по государственным программам Нижегородской области



Непрограммные расходы

**3,9 %**

расходы не вошедшие в мероприятия государственных программ, в том числе на содержание отдельных органов исполнительной власти, государственных учреждений, регистрацию актов гражданского состояния, резерв по ЧС и другие

**159,1**  
млрд. рублей

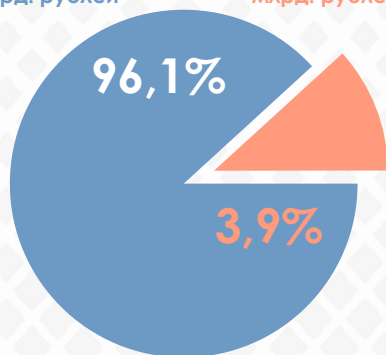
**6,5**  
млрд. рублей

**158,6**  
млрд. рублей

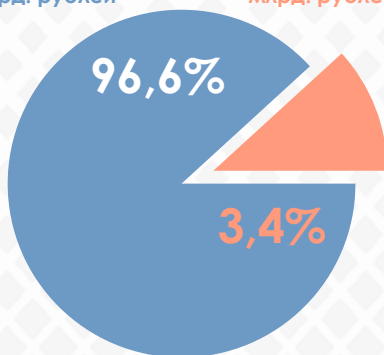
**5,5**  
млрд. рублей

**157,0**  
млрд. рублей

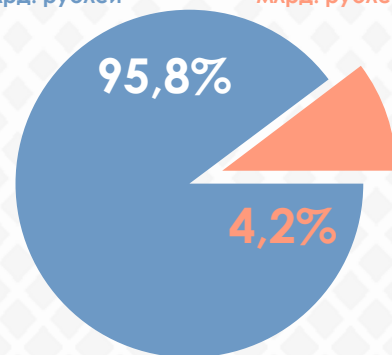
**6,9**  
млрд. рублей



2019 год



2020 год



2021 год

# Какие основные государственные программы будут реализовываться в 2019 году





# Как изменится финансирование государственных программ в 2019-2021 годах

(млн. рублей)

	2017 ГОД	2018 ГОД	2019 ГОД	% к 2018 ГОДУ	2020 ГОД	2021 ГОД
<b>Расходы всего, в том числе</b>	<b>143 036,0</b>	<b>151 775,2</b>	<b>165 583,9</b>	<b>109,1</b>	<b>168 040,8</b>	<b>171 894,8</b>
<b>Расходы на реализацию государственных программ:</b>	<b>138 099,4</b>	<b>144 499,8</b>	<b>159 089,2</b>	<b>110,1</b>	<b>158 597,5</b>	<b>157 027,2</b>
Развитие образования Нижегородской области	35 602,3	37 972,2	38 313,7	100,9	37 561,0	37 285,0
Развитие здравоохранения Нижегородской области	21 901,0	24 811,9	26 963,1	108,7	28 636,8	27 438,7
Социальная поддержка граждан Нижегородской области	25 329,5	27 606,2	30 707,7	111,2	29 984,2	30 232,2
Развитие жилищного строительства и государственная поддержка граждан по обеспечению жильем на территории Нижегородской области	1 878,7	2 329,3	2 392,2	102,7	2 065,9	1 740,7
Обеспечение населения Нижегородской области качественными услугами в сфере жилищно-коммунального хозяйства Нижегородской области	1 587,6	509,6	3 601,4	706,8	3 766,3	3 210,8
Содействие занятости населения Нижегородской области	795,2	723,1	1 074,9	148,6	1 022,3	1 023,2
Охрана окружающей среды Нижегородской области	943,6	4 211,7	1 327,6	31,5	1 400,7	703,7
Развитие лесного хозяйства Нижегородской области	579,3	653,9	719,0	110,0	698,6	695,5
Развитие культуры и туризма Нижегородской области	1 923,4	1 977,5	2 656,2	134,3	2 124,9	2 001,7
Сохранение, популяризация и государственная охрана объектов культурного наследия в Нижегородской области	33,2	46,9	42,6	90,8	41,0	41,5
Информационное общество Нижегородской области	611	548,6	205,0	37,4	200,4	214,7
Развитие физической культуры и массового спорта Нижегородской области	3 546,8	2 698,9	2 913,1	107,9	2 622,7	2 989,5
Развитие агропромышленного комплекса Нижегородской области	4 008,7	4 144,6	4 629,3	111,7	4 835,8	4 503,2
Развитие транспортной системы Нижегородской области	21 286,3	16 960,3	18 650,4	110,0	19 851,1	22 006,6
Развитие промышленности и инноваций Нижегородской области	57,0	256,4	337,7	131,7	323,8	118,8
Управление государственным имуществом Нижегородской области	276,2	469,3	240,8	51,3	249,1	234,4
Управление государственными финансами Нижегородской области	14 192,2	13 790,4	18 081,7	131,1	17 691,7	17 622,1
Развитие предпринимательства Нижегородской области	581,9	355,9	559,4	157,2	383,4	428,4

	2017 ГОД	2018 ГОД	2019 ГОД	% к 2018 ГОДУ	2020 ГОД	2021 ГОД
Развитие инвестиционного климата Нижегородской области	240,4	47,2	50,9	107,9	50,9	50,9
Защита населения и территорий от чрезвычайных ситуаций, обеспечение пожарной безопасности и безопасности людей на водных объектах Нижегородской области	1 109,5	1 209,0	1 337,3	110,6	1 354,2	1 272,2
Энергоэффективность и развитие энергетики Нижегородской области	75,8	311,5	503,6	161,7	401,4	283,1
Реализация государственной национальной политики на территории Нижегородской области	51,5	76,4	16,9	22,1	13,6	13,4
Обеспечение общественного порядка и противодействие преступности в Нижегородской области	138,2	204,5	387,4	189,5	259,7	262,2
Оказание содействия добровольному переселению в Нижегородскую область соотечественников, проживающих за рубежом на 2014-2016 годы	0,0	0,2	16,4	0,0	17,0	0,0
Комплексные меры противодействия злоупотреблению наркотиками и их незаконному обороту на территории Нижегородской области	5,3	6,5	6,6	102,5	6,6	6,6
Создание новых мест в общеобразовательных организациях Нижегородской области в соответствии с прогнозируемой потребностью и современными условиями обучения, на 2016-2025 годы	1 110,2	1 463,8	1 485,8	101,5	1 656,8	1 063,7
Охрана животного мира Нижегородской области	0,0	88,9	89,4	100,5	88,8	89,4
Капитальный ремонт образовательных организаций Нижегородской области, реализующих общеобразовательные программы	0,0	0,0	0,0	0,0	892,6	1 098,5
Формирование современной городской среды на территории Нижегородской области на 2018-2022 годы	0,0	970,7	1 385,6	142,7	0,0	0,0
Развитие товарной аквакультуры (товарного рыбоводства) в Нижегородской области	0,0	16,8	19,7	116,9	20,7	20,7
Расходы по другим государственным программам	234,6	37,6	374,1		375,6	375,8
<b>Непрограммные расходы</b>	<b>4 936,6</b>	<b>6 013,8</b>	<b>6 494,7</b>	<b>108,0</b>	<b>5 529,3</b>	<b>6 859,3</b>

# Государственная программа "РАЗВИТИЕ ОБРАЗОВАНИЯ НИЖЕГОРОДСКОЙ ОБЛАСТИ"

## Цель программы

формирование на территории Нижегородской образовательной системы, обеспечивающей доступность качественного образования, отвечающего потребностям инновационного развития экономики региона, ожиданиям общества и каждого гражданина

## Срок действия программы

2015-2023 годы

## Целевая группа программы



Дети дошкольного возраста  
**179 459 человек**



Учащиеся образовательных учреждений  
**326 315 человек**



Студенты учреждений среднего профессионального образования  
**44 242 человека**



Работники образовательных учреждений

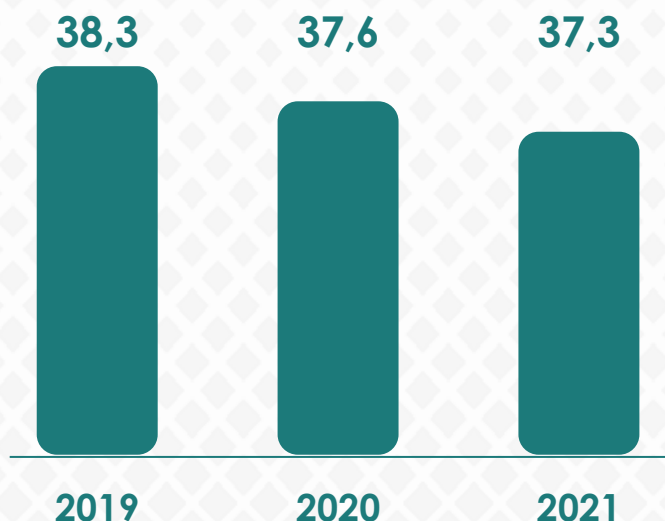
## Утверждена

Постановление Правительства Нижегородской области от 30.04.2014 г. №301 "Об утверждении государственной программы "Развитие образования Нижегородской области".

## Государственный заказчик-координатор

министерство образования, науки и молодежной политики Нижегородской области

## Расходы на выполнение программы



# Государственная программа

## "РАЗВИТИЕ ОБРАЗОВАНИЯ НИЖЕГОРОДСКОЙ ОБЛАСТИ"

млн.рублей

Подпрограммы	2017 ГОД	2018 ГОД	2019 ГОД	% к 2018 ГОДУ	2020 ГОД	2021 ГОД
<b>Развитие образования, всего, в том числе подпрограммы</b>	<b>35 602,3</b>	<b>37 972,2</b>	<b>38 313,7</b>	<b>100,9</b>	<b>37 561,0</b>	<b>37 285,0</b>
Развитие общего образования	30 080,2	30 896,9	29 975,5	97,0	29 813,0	29 813,0
Развитие дополнительного образования и воспитания детей и молодежи	508,5	568,9	1 002,7	176,3	641,5	621,5
Развитие профессионального образования	3 798,4	4 535,2	4 666,5	102,9	4 666,6	4 666,6
Развитие системы оценки качества образования и информационной прозрачности системы образования	71,6	86,6	89,1	102,9	89,1	89,1
Патриотическое воспитание и подготовка граждан в нижегородской области к военной службе	0,7	4,6	44,2	952,8	4,7	4,7
Ресурсное обеспечение сферы образования в Нижегородской области	594,9	1 151,0	768,1	66,7	823,1	277,4
Создание семейных детских садов и учительских домов в Нижегородской области на 2015-2020 годы и на период до 2022 года	26,2	26,5	26,7	100,9	26,6	24,5
Ликвидация очередности в дошкольных образовательных организациях Нижегородской области в возрасте 3-7 лет в 2015 году и на период до 2023 года	6,7	202,5	1 229,1	607,0	996,1	1 287,4
Социально-правовая защита детей в Нижегородской области	385,4	389,9	394,5	101,2	394,5	394,5
Развитие молодежной политики	5,8	1,8	13,9	769,9	1,9	1,9
Обеспечение реализации государственной программы	123,8	108,3	103,5	95,5	103,9	104,3

# Государственная программа

## "РАЗВИТИЕ ОБРАЗОВАНИЯ НИЖЕГОРОДСКОЙ ОБЛАСТИ"

Расходы на образование в расчете на одного жителя области



### 27,5 млрд. рублей

на исполнение полномочий органов местного самоуправления в области образования в 2019 году в том числе:

в муниципальных дошкольных организациях

**11,4 млрд. рублей**

в муниципальных общеобразовательных организациях

**16,1 млрд. рублей**

### 6,1 млрд. рублей

на содержание в 2019 году государственных казенных учреждений и предоставление субсидий на выполнение государственных заданий по оказанию государственных услуг (выполнение работ)

**(92 государственных учреждения)**

Основные индикаторы достижения цели и показатели непосредственных результатов государственной программы

Наименование индикатора	2017 ГОД	2018 ГОД	2019 ГОД	2020 ГОД	2021 ГОД
Удельный вес численности населения в возрасте 5-18 лет, охваченного образованием, в общей численности населения в возрасте 5-18 лет, %	99,3	99,4	99,4	99,5	99,6
Охват детей в возрасте 5-18 лет дополнительными образовательными программами (удельный вес в общей численности детей в возрасте 5-18 лет), %	84,5	84,7	84,8	85,0	85,0
Охват детей дошкольным образованием от 1 до 7 лет, %	81,2	82,7	84,3	100,0	100,0
Количество детей, отдохнувших в организациях отдыха и оздоровления детей, тыс. человек	210	220	220	230	230
Количество детей в возрасте от 5 до 18 лет, обучающихся по дополнительным общеобразовательным программам, соответствующим приоритетным направлениям технологического развития Российской Федерации, на базе созданного регионального детского технопарка "Нижегородский Кванториум", человек	50	800	800	800	800
Количество дополнительно созданных мест в ДОО, мест	185	185	2 220		
Сокращение численности детей, воспитывающихся в учреждениях для детей-сирот и детей, оставшихся без попечения родителей, человек	1 100,0	950	920	900	850

\* - сокращение расходов на реализацию государственной программы в 2020 – 2021 годах связано с выделением в меньшем объеме средств из федерального бюджета и перенаправлением части капитальных расходов на реализацию новой государственной программы "Капитальный ремонт образовательных организаций Нижегородской области, реализующих общеобразовательные программы"



# Государственная программа "РАЗВИТИЕ ЗДРАВООХРАНЕНИЯ В НИЖЕГОРОДСКОЙ ОБЛАСТИ"

## Срок действия программы

2013-2021 годы

## Целевая группа программы

все граждане Нижегородской области

## Цель программы

увеличение продолжительности жизни населения области, укрепление его здоровья и снижение смертности от наиболее значимых заболеваний, обеспечение доступности медицинской помощи, повышение эффективности медицинских услуг

## Содержание 163 учреждений здравоохранения, оказывающих медицинскую помощь

150 – бюджетных учреждений,  
9 – казенных учреждений,  
4 - автономных учреждения

2019 год – 9,2 млрд. рублей,  
2020 год – 9,2 млрд. рублей,  
2021 год – 9,2 млрд. рублей

## Обязательное медицинское страхование неработающего населения

2019 год – 12,1 млрд.рублей,  
2020 год – 12,6 млрд.рублей,  
2021 год – 13,1 млрд.рублей

## Совершенствование высокотехнологической медицинской помощи, развитие новых эффективных методов лечения:

2019 год – 1,0 млрд.рублей,  
2020 год – 1,0 млрд. рублей,  
2021 год – 1,0 млрд.рублей

## Совершенствование системы лекарственного обеспечения

2019 год – 1,6 млрд.рублей,  
2020 год – 1,6 млрд. рублей,  
2021 год – 1,6 млрд.рублей

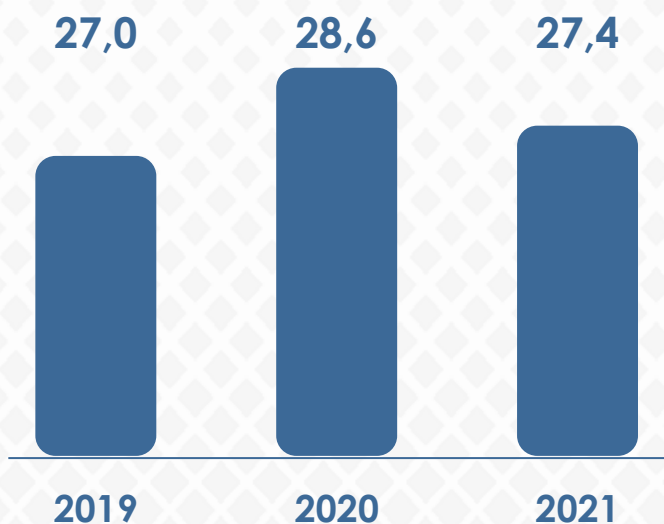
## Утверждена

Постановление Правительства Нижегородской области от 26.04.2013 г. №274 "Об утверждении государственной программы "Развитие здравоохранения в Нижегородской области"

## Государственный заказчик-координатор

министерство здравоохранения Нижегородской области

## Расходы на выполнение программы





# Государственная программа

## "РАЗВИТИЕ ЗДРАВООХРАНЕНИЯ В НИЖЕГОРОДСКОЙ ОБЛАСТИ"

млн. рублей

Наименование	2017 год	2018 год	2019 год	% к 2018 году	2020 год	2021 год
<b>Развитие здравоохранения Нижегородской области на 2013-2021 годы, всего, в том числе подпрограммы:</b>	<b>21 901,0</b>	<b>24 811,9</b>	<b>26 963,1</b>	<b>108,7</b>	<b>28 636,8</b>	<b>27 438,7</b>
Профилактика заболеваний и формирование здорового образа жизни. Развитие первичной медико-санитарной помощи	497,8	996,2	690,3	69,3	746,1	701,4
Совершенствование оказания специализированной, включая высокотехнологичную, медицинской помощи, скорой, в том числе скорой специализированной, медицинской помощи, медицинской эвакуации*	6 012,9	18 811,5	20 097,8	106,8	20 646,5	21 143,7
Охрана здоровья матери и ребенка	1 003,7	906,9	731,3	80,6	727,7	727,7
Развитие медицинской реабилитации и санаторно-курортного лечения, в том числе детям	479,1	541,7	607,8	112,2	607,8	607,8
Оказание паллиативной помощи, в том числе детям	519,7	705,1	775,0	109,9	776,0	776,0
Кадровое обеспечение системы здравоохранения	283,0	283,7	327,0	115,3	327,0	327,0
Совершенствование системы лекарственного обеспечения, в том числе в амбулаторных условиях	1 705,7	2 362,2	1 762,8	74,6	1 757,4	1 757,4
Развитие информатизации в здравоохранении	79,8	114,1	127,0	111,3	127,0	127,0
"Борьба с онкологическими заболеваниями"			667,4		1 169,6	474,6
Расходы на региональные проекты в рамках реализации программы			1 094,9		1 669,7	714,2
Совершенствование системы территориального планирования здравоохранения Нижегородской области	11 319,2					
Обеспечение реализации государственной программы		90,3	81,8	90,2	81,9	81,9

\* с 2018 года по подпрограмме отражаются ассигнования на уплату страховых взносов на обязательное медицинское страхование неработающего населения, передаваемые в ФОМС

# Государственная программа

## "РАЗВИТИЕ ЗДРАВООХРАНЕНИЯ В НИЖЕГОРОДСКОЙ ОБЛАСТИ"

Как формируются страховые взносы на обязательное медицинское страхование неработающего населения

2017 год	2018 год	2019 год	2020 год	2021 год
Промежуточный тариф страховых взносов на обязательное медицинское страхование неработающего населения Нижегородской области (рублей)				
6 372,5	6 837,7	7 078,0	7 350,0	7 641,0
Численность неработающего населения Нижегородской области (чел)				
1 743 557	1 739 945	1 708 294	1 708 294	1 708 294
Методика расчета				
$6\,372,5 \times 1\,743\,557$	$6\,837,7 \times 1\,739\,945$	$7\,078,0 \times 1\,708\,294$	$7\,350 \times 1\,708\,294$	$7\,641,0 \times 1\,708\,294$
Страховые взносы на обязательное медицинское страхование неработающего населения (тыс. рублей)				
11 110 817,0	11 897 221,9	12 091 304,9	12 555 960,9	13 053 074,5

Увеличение объема расходов на уплату страховых взносов на обязательное медицинское страхование неработающего населения в 2019-2021 годах связано с увеличением коэффициента удорожания стоимости медицинских услуг, применяемого для определения размера страховых взносов на обязательное медицинское страхование неработающего населения с 1,073 в 2018 году до 1,119 в 2019 году, 1,162 - в 2020 году, 1,208 - в 2021 году

# Государственная программа

## "РАЗВИТИЕ ЗДРАВООХРАНЕНИЯ В НИЖЕГОРОДСКОЙ ОБЛАСТИ"

Как меняются расходы на здравоохранение в расчете на одного жителя области



Основные индикаторы достижения цели и показатели непосредственных результатов государственной программы

Наименование индикатора	2017 год	2018 год	2019 год	2020 год	2021 год
Смертность от болезней системы кровообращения, на 100 тысяч населения	686	620,0	592,0	566,0	540,0
Смертность от дорожно-транспортных происшествий, на 100 тысяч населения	10,7	9,0	8,9	8,8	8,7
Смертность от новообразований (в том числе от злокачественных), на 100 тыс. чел.	194,4	180,0	179,5	178,0	176,6
Распространённость потребления табака среди взрослого населения, %	29,5	27,5	26,1	24,8	24,6
Распространённость потребления табака среди детей и подростков, %	18,0	17,0	16,0	15,0	14,0
Заболеваемость туберкулёзом, на 100 тысяч населения	38,0	36,0	34,0	32,0	31,5
Ожидаемая продолжительность жизни при рождении, лет	71,9	71,9	72,0	72,5	73,0

# Государственная программа

## "СОЦИАЛЬНАЯ ПОДДЕРЖКА ГРАЖДАН НИЖЕГОРОДСКОЙ ОБЛАСТИ"

### Цели программы

**Повышение** уровня и качества жизни пожилых граждан, инвалидов, семей с детьми, иных категорий населения, в отношении которых законодательно установлены обязательства государства по предоставлению мер социальной поддержки

**Формирование** и развитие оптимальной сети государственных учреждений всех типов, развитие новых форм и видов социального обслуживания граждан

**Осуществление** полномочий по организации и осуществлению деятельности по опеке и попечительству в отношении совершеннолетних граждан

**Профилактика** социального сиротства, безнадзорности и правонарушений несовершеннолетних, обеспечение условий для социальной реабилитации детей, находящихся в трудной жизненной ситуации и социально опасном положении

### Целевая группа программы



Инвалиды и другие маломобильные группы населения



Граждане пожилого возраста



Ветераны Великой Отечественной войны, ветераны военной службы, ветераны труда



Семьи с несовершеннолетними детьми, дети-сироты

### Утверждена

Постановление Правительства Нижегородской области от 30.04.2014 г. №298 "Об утверждении государственной программы "Социальная поддержка граждан Нижегородской области"

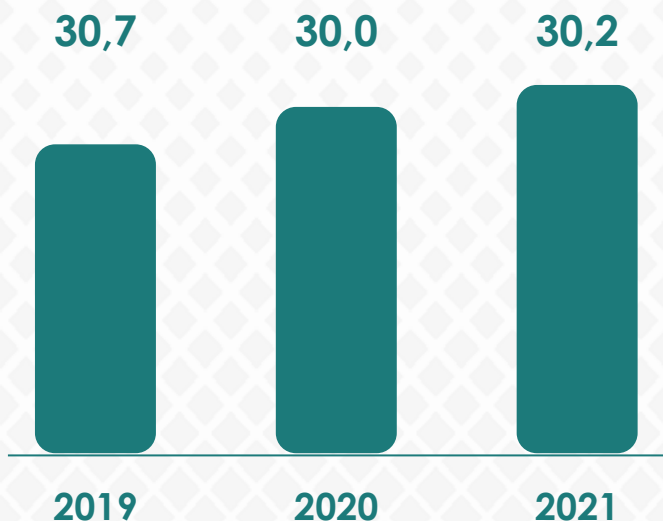
### Государственный заказчик-координатор

министерство социальной политики Нижегородской области

### Срок действия программы

2015-2021 годы

### Расходы на выполнение программы



# Государственная программа

## "СОЦИАЛЬНАЯ ПОДДЕРЖКА ГРАЖДАН НИЖЕГОРОДСКОЙ ОБЛАСТИ"

млн. рублей

Наименование	2017 ГОД	2018 ГОД	2019 ГОД	% к 2018 ГОДУ	2020 ГОД	2021 ГОД
<b>Социальная поддержка граждан Нижегородской области, всего в том числе подпрограммы:</b>	<b>25 329,5</b>	<b>27 606,2</b>	<b>30 707,7</b>	<b>111,2</b>	<b>29 984,2</b>	<b>30 232,2</b>
Формирование доступной для инвалидов среды жизнедеятельности в Нижегородской области на 2015-2021 годы	31,4	27,1	22,1	81,3	12,4	12,4
Модернизация и развитие социального обслуживания населения на 2015-2021 годы	6 979,2	8 230,3	8 627,4	104,8	8 574,80	8 575,40
"Старшее поколение" на 2015-2021 годы	40,8	54,1	61,7	114,1	40,7	40,7
"Развитие мер социальной поддержки отдельных категорий граждан" на 2015-2021 годы	16 857,2	17 783,4	19 935,2	112,1	20 194,60	20 406,50
"Укрепление института семьи в Нижегородской области" на 2015-2021 годы	1 202,1	1 256,8	1 798,2	143,1	940,2	975,7
Поддержка социально ориентированных некоммерческих организаций в Нижегородской области на 2015 - 2021 годы	6,8	7,1	5,8	81,8	5,8	5,8
Обустройство граждан Украины и лиц без гражданства, постоянно проживавших на территории Украины, прибывших на территорию Российской Федерации в экстренном массовом порядке	0,2					
Обеспечение реализации государственной программы	211,7	247,3	257,2	104,0	215,7	215,7

# Государственная программа

## "СОЦИАЛЬНАЯ ПОДДЕРЖКА ГРАЖДАН НИЖЕГОРОДСКОЙ ОБЛАСТИ"

**Более  
1 млн. человек**

являются получателями  
областных мер  
социальной  
поддержки

**237**

**организаций**

будут функционировать  
в 2019 году в сфере  
социальной политики  
и оказывать услуги более  
чем 417 тыс. человек

**95 ВИДОВ**

социальных пособий и  
денежных выплат  
предусмотрены  
к выплате по

**44**

региональным  
и федеральным  
нормативным  
правовым  
актам

Как меняются расходы на реализацию программы в расчете на одного жителя области

2017  
год

**7,8**

тысяч рублей

2018  
год

**8,6**

тысяч рублей

2019  
год

**9,6**

тысяч рублей

2020  
год

**9,4**

тысячи рублей

2021  
год

**9,5**

тысяч рублей

Основные индикаторы достижения цели и показатели непосредственных результатов государственной программы

Наименование индикатора	2017 ГОД	2018 ГОД	2019 ГОД	2020 ГОД	2021 ГОД
Доля граждан, получивших меры социальной поддержки, в общем числе граждан, имеющих право на меры социальной поддержки и обратившихся за назначением мер социальной поддержки, %	100,0	100,0	100,0	100,0	100,0
Отношение численности третьих или последующих детей, родившихся в отчетном финансовом году, к численности детей, указанной категории, родившихся в году, предшествующем отчетному, доля	1,003	1,000	1,000	1,000	1,000
Доля граждан, получивших социальные услуги в условиях психоневрологических интернатов, от общего количества граждан, нуждающихся в стационарном социальном обслуживании в условиях психоневрологических интернатов, %	100,0	100,0	100,0	100,0	100,0
Доля учреждений социального обслуживания граждан пожилого возраста, повысивших качество медицинских, реабилитационных и оздоровительных услуг, оказываемых пожилым людям, %	38,9	54,0	61,1	66,7	66,7



# Государственная программа

## "СОЦИАЛЬНАЯ ПОДДЕРЖКА ГРАЖДАН НИЖЕГОРОДСКОЙ ОБЛАСТИ"

Сколько будет направлено средств на поддержку ветеранов и инвалидов

млн.рублей

Наименование	Расходы				
	2017 ГОД	2018 ГОД	2019 ГОД	2020 ГОД	2021 ГОД
<b>Закон Нижегородской области от 29.11.2004 № 133-3 "О мерах социальной поддержки ветеранов"</b>	<b>6 022,8</b>	<b>6 349,1</b>	<b>6 509,3</b>	<b>6 516,4</b>	<b>6 516,4</b>
ежемесячная денежная выплата ветеранам труда и ветеранам военной службы	1 067,8	1 072,3	1 108,5	1 108,5	1 108,5
ежемесячная денежная выплата ветеранам труда Нижегородской области	1 289,4	1 414,0	1 513,0	1 520,7	1 520,7
ежемесячная денежная компенсация на оплату жилья и коммунальных услуг ветеранам труда и ветеранам военной службы	1 706,8	1 717,8	1 646,5	1 646,5	1 646,5
ежемесячная денежная компенсация на оплату жилья и коммунальных услуг ветеранам труда Нижегородской области	1 924,2	2 114,8	2 212,4	2 212,4	2 212,4
<b>Закон Нижегородской области от 10.12.2004 №149-3 "О ежеквартальной денежной компенсации на проезд для отдельных категорий граждан"</b>	<b>320,4</b>	<b>328,7</b>	<b>333,7</b>	<b>333,7</b>	<b>333,7</b>

# Государственная программа

## "СОЦИАЛЬНАЯ ПОДДЕРЖКА ГРАЖДАН НИЖЕГОРОДСКОЙ ОБЛАСТИ"

Какую поддержку получают семьи с детьми "ДЕТСКИЙ БЮДЖЕТ"

тыс. рублей/тыс. человек

	Кол-во получателей	Расходы на 2017 год	Кол-во получателей	Расходы на 2018 год	Кол-во получателей	Расходы на 2019 год	Кол-во получателей	Расходы на 2020 год	Кол-во получателей	Расходы на 2021 год
--	--------------------	---------------------	--------------------	---------------------	--------------------	---------------------	--------------------	---------------------	--------------------	---------------------

### Закон Нижегородской области от 24.11.2004 №130-3 "О социальной поддержке граждан, имеющих детей"

<b>Итого, из них:</b>		<b>740 510,0</b>		<b>758 716,4</b>		<b>889 151,8</b>		<b>889 151,8</b>		<b>854 266,4</b>
Пособие на ребенка	102,582	161 821,7	109,330	154 935,5	109,361	162 104,5	109,361	162 104,5	109,361	162 104,5
Дополнительные пособия (ежемесячное пособие на питание беременным женщинам ,единовременное пособие на рождение 1 и 2 и 3 ребенка, ежемесячное пособие на детей многодетных одиноких матерей)	13 428	113 443,9	18,171	100 329,4	14,272	111 078,2	14,272	111 078,2	14,279	111 082,5
Региональный материнский капитал	20,720	383 405,9	12,601	367 212,1	13,53	459 115,5	13,53	459 115,5	12,153	424 225,8

### Закон Нижегородской области от 10.12.2004 №147-3 "О мерах социальной поддержки детей-сирот и детей, оставшихся без попечения родителей"

<b>Итого, из них:</b>		<b>491 369,9</b>		<b>483 548,6</b>		<b>516 457,5</b>		<b>516 457,5</b>		<b>516 457,5</b>
Опекунское пособие на детей сирот	3,535	359 680,2	3,807	347 157,2	3,564	376 021,5	3,564	376 021,5	3,564	376 021,5
Ежемесячная денежная компенсация на оплату жилья и коммунальных услуг	6,664	109 591,3	6,722	112 021,2	6,664	111 469,3	6,664	111 469,3	6,664	111 469,3

# Государственная программа

## "СОЦИАЛЬНАЯ ПОДДЕРЖКА ГРАЖДАН НИЖЕГОРОДСКОЙ ОБЛАСТИ"

Какую поддержку получают семьи с детьми "ДЕТСКИЙ БЮДЖЕТ"

тыс. рублей/ тыс.человек

	Кол-во получателей	Расходы на 2017 год	Кол-во получателей	Расходы на 2018 год	Кол-во получателей	Расходы на 2019 год	Кол-во получателей	Расходы на 2020 год	Кол-во получателей	Расходы на 2021 год
<b>Закон Нижегородской области от 28.12.2004 №158-3 "О мерах социальной поддержки многодетных семей"</b>										
<b>Итого, из них:</b>		<b>937 715,0</b>		<b>1 058 179,6</b>		<b>1 118 629,4</b>		<b>1 118 629,4</b>		<b>1 118 629,4</b>
Ежемесячная денежная компенсация на оплату жилья и коммунальных услуг	21,162	364 385,5	25,606	421 126,3	25,559	430 714,4	25,559	430 714,4	25,559	430 714,4
Ежемесячная денежная выплата на обеспечение проезда детей из многодетных семей, обучающихся в общеобразовательных организациях	34,182	235 708,9	35,91	268 189,5	40,519	291 245,9	40,519	291 245,9	40,519	291 245,9
Ежемесячная денежная выплата на обеспечение питанием детей из многодетных семей, обучающихся в общеобразовательных организациях	34,218	232 611,3	35,03	263 735,5	39,719	286 944,6	39,719	286 944,6	39,719	286 944,6
<b>Закон Нижегородской области от 30.12.2005 №212-3 "О социальной поддержке отдельных категорий граждан в целях реализации их права на образование"</b>										
<b>Итого, из них:</b>		<b>240 216,6</b>		<b>238 062,3</b>		<b>265 972,8</b>		<b>265 972,8</b>		<b>265 972,8</b>
Ежемесячная денежная выплата на обеспечение питанием из малоимущих семей	31,012	212 352,1	32,64	211 084,0	32,5	234 791,9	32,5	234 791,9	32,5	234 791,9

# Государственная программа

## "СОЦИАЛЬНАЯ ПОДДЕРЖКА ГРАЖДАН НИЖЕГОРОДСКОЙ ОБЛАСТИ"

Какую поддержку получают семьи с детьми "ДЕТСКИЙ БЮДЖЕТ"

тыс. рублей/тыс. человек

Кол-во получателей	Расходы на 2017 год	Кол-во получателей	Расходы на 2018 год	Кол-во получателей	Расходы на 2019 год	Кол-во получателей	Расходы на 2020 год	Кол-во получателей	Расходы на 2021 год
--------------------	---------------------	--------------------	---------------------	--------------------	---------------------	--------------------	---------------------	--------------------	---------------------

Закон Нижегородской области от 30.12.2005 №224-3  
"О материальном обеспечении и мерах социальной поддержки приемных семей на территории Нижегородской области"

Итого, из них:		1 417 069,0		1 508 575,5		1 583 369,2		1 583 369,2		1 583 369,2
Ежемесячная денежная выплата приемной семье на содержание подопечных детей и вознаграждение приемному родителю	5,905	1 343 617,7	6,21	1 427 768,2	6,27	1 505 282,4	6,27	1 505 282,4	6,27	1 505 282,4

Указ Президента Российской Федерации от 7 мая 2012 года №606  
"О мерах по реализации демографической политики Российской Федерации",  
постановление Правительства Нижегородской области от 27.06.2012 №374  
"Об утверждении Положения о порядке предоставления ежемесячной денежной выплаты при рождении третьего ребенка или последующих детей до достижения ребенка возраста трех лет"

Итого, из них:		1 132 518,1		1 190 132,4		1 729 641,5		871 118,9		906 004,3
Ежемесячная денежная выплата при рождении третьего ребенка или последующих детей до достижения ребенка возраста трех лет	9,595	1 132 518,1	9,615	1 190 132,4	11,2	1 729 641,5	11,2	871 118,9	11,2	906 004,3

# Государственная программа

## "РАЗВИТИЕ КУЛЬТУРЫ И ТУРИЗМА НИЖЕГОРОДСКОЙ ОБЛАСТИ"

### Цель программы

создание условий и возможностей для повышения роли культуры в воспитании и просвещении населения Нижегородской области в ее лучших традициях и достижениях; сохранение культурного наследия региона и единого культурно-информационного пространства

### Срок действия программы

2015-2021 годы

### Расходы на выполнение программы, млрд. рублей



### Утверждена

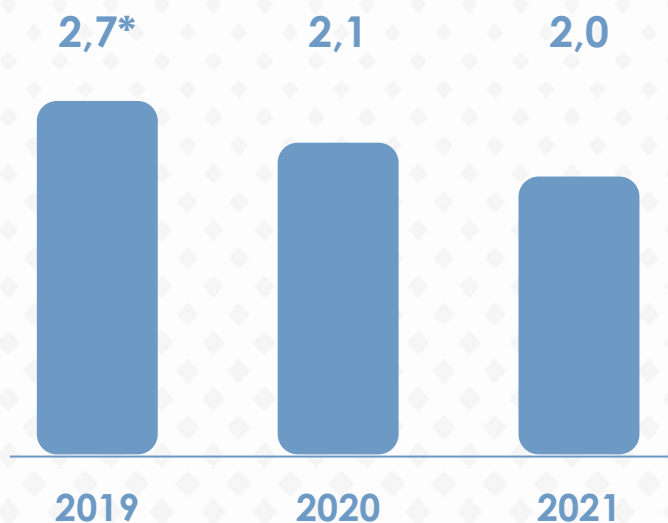
Постановление Правительства Нижегородской области от 30.04.2014 г. №299 "Об утверждении государственной программы "Развитие культуры Нижегородской области"

### Государственный заказчик-координатор

министерство культуры Нижегородской области

### Целевая группа программы

все жители Нижегородской области



млн. рублей

Наименование	2017 год	2018 год	2019 год	% к 2018 году	2020 год	2021 год
<b>Развитие культуры и туризма Нижегородской области</b>	<b>1 923,4</b>	<b>1 977,5</b>	<b>2 656,2</b>	<b>134,3</b>	<b>2 124,9</b>	<b>2 001,7</b>
Сохранение и развитие материально-технической базы государственных и муниципальных учреждений культуры	339,5	327,4	269,7	82,4	33,4	158,6
Поддержка профессионального искусства, образования	946,5	1 110,2	1 517,7	136,7	1 202,7	1 230,4
Наследие	567,6	449,1	409,5	91,2	378,4	378,4
Обеспечение реализации государственной программы	46,5	44,2	36,7	83,2	36,7	36,7
Развитие внутреннего и въездного туризма	23,3	46,6	422,5	907,2	473,6	197,5

\* - увеличение расходов в 2019 году связано с направлением средств на создание кластера культурно-познавательного и паломнического туризма "Арзамас-Дивеево-Саров", включением расходов на капитальный ремонт муниципальных учреждений культуры

# Государственная программа

## "РАЗВИТИЕ КУЛЬТУРЫ И ТУРИЗМА НИЖЕГОРОДСКОЙ ОБЛАСТИ"

Как меняются расходы на культуру и туризм в расчете на одного жителя области



Основные индикаторы достижения цели и показатели непосредственных результатов государственной программы

Наименование индикатора	2017 год	2018 год	2019 год	2020 год	2021 год
Повышение уровня удовлетворенности граждан Нижегородской области качеством предоставления государственных услуг, %	98,9	100	100	100	100
Число отремонтированных государственных учреждений культуры Нижегородской области	10	9	8	7	7
Число объектов, введенных в эксплуатацию	13	9	12	12	10
Количество посещений театрально-концертных мероприятий, тыс. ед.	1 514,6	1 578,2	1 633,4	1 682,4	1 704,3
Количество детей, привлекаемых к участию в творческих мероприятиях	24 857	25 172	25 172	25 172	25 172
Количество стипендиатов среди творческой молодежи	39	41	42	43	44
Количество выставочных проектов, осуществляемых в Нижегородской области	326	338	338	338	338
Количество публичных библиотек, подключенных к информационно-телекоммуникационной сети "Интернет" в общем количестве библиотек Нижегородской области	680	678	713	749	785
Количество туроператоров, получающих государственную поддержку, ед.	3	3	3	3	3
Количество туристов и экскурсантов, посещающих Нижегородскую область, в том числе иностранных, тыс. чел.	<u>1 779,6</u> 52,7	<u>2 751,0</u> 44,4	<u>2 340,5</u> 34,6	<u>3 100,0</u> 35,3	<u>3 100,0</u> 35,3



# Государственная программа "РАЗВИТИЕ ФИЗИЧЕСКОЙ КУЛЬТУРЫ И СПОРТА НИЖЕГОРОДСКОЙ ОБЛАСТИ"

## Цель программы

Создание условий для систематического занятия гражданами физкультурой и спортом, повышение конкурентоспособности нижегородского спорта на всероссийской и международных аренах, создание условий для развития молодежи и реализации ее потенциала

## Срок действия программы

2015-2021 годы

## Расходы на выполнение программы

## Утверждена

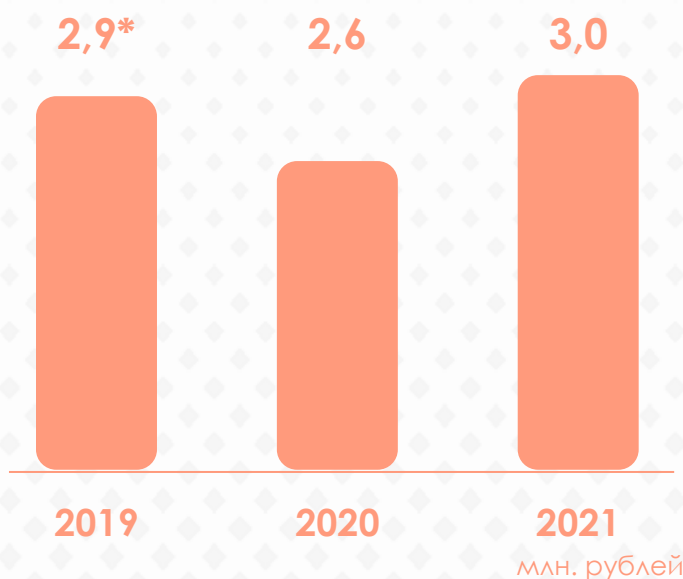
Постановление Правительства Нижегородской области от 28.04.2014 г. №285 "Об утверждении государственной программы "Развитие физической культуры и спорта Нижегородской области".

## Государственный заказчик-координатор

министерство спорта Нижегородской области

## Целевая группа программы

все жители Нижегородской области



Наименование	2017 ГОД	2018 ГОД	2019 ГОД	% к 2018 ГОДУ	2020 ГОД	2021 ГОД
<b>Государственная программа "Развитие физической культуры и спорта Нижегородской области"</b>	<b>3 546,8</b>	<b>2 698,9</b>	<b>2 913,1</b>	<b>107,9</b>	<b>2 622,7</b>	<b>2 989,5</b>
Развитие физической культуры и массового спорта"	1 178,6	841,9	1 350,5	160,4	1 376,4	1 118,0
Развитие спорта высших достижений и системы подготовки спортивного резерва	627,0	852,8	1 525,1	178,8	1 208,8	1 834,1
Подготовка к проведению на территории Нижегородской области игр Чемпионата мира по футболу ФИФА 2018	1 700,2	961,9				
Обеспечение реализации государственной программы	41,0	42,3	37,5	88,6	37,5	37,5

\* - увеличение расходов в 2019 году связано, в основном, с адаптацией стадиона "Нижний Новгород" в постсоревновательный период и увеличением расходов на строительство спортивных объектов в рамках адресной инвестиционной программы

# Государственная программа

## "РАЗВИТИЕ ФИЗИЧЕСКОЙ КУЛЬТУРЫ И СПОРТА НИЖЕГОРОДСКОЙ ОБЛАСТИ"

Как меняются расходы на культуру и туризм в расчете на одного жителя области



Основные индикаторы достижения цели и показатели непосредственных результатов государственной программы

Наименование индикатора	2017 ГОД	2018 ГОД	2019 ГОД	2020 ГОД	2021 ГОД
Доля граждан Нижегородской области, систематически занимающихся физической культурой и спортом, в общей численности населения региона, %	34,0	38,5	39,9	40,4	45,5
Уровень обеспеченности населения спортивными сооружениями исходя из единовременной пропускной способности объектов спорта	41,0	46,3	46,9	47,5	53,6
Число введенных в эксплуатацию спортивных сооружений, единиц	64	69	69	74	75
Количество футбольных стадионов, соответствующих требованиям FIFA, единиц		1	1	1	1

# Государственная программа

## "РАЗВИТИЕ АГРОПРОМЫШЛЕННОГО КОМПЛЕКСА НИЖЕГОРОДСКОЙ ОБЛАСТИ"

### Цель программы

**обеспечение** продовольственной независимости Нижегородской области в параметрах, заданных Доктриной продовольственной безопасности Российской Федерации

**создание** условий для устойчивого развития сельских территорий

**обеспечение** эпизоотического благополучия в Нижегородской области

**повышение** эффективности использования природных ресурсов Нижегородской области

**обеспечение** создания условий для реализации государственной программы

### Расходы на выполнение программы

### Утверждена

Постановление Правительства Нижегородской области от 28.04.2014 г. №280 "Об утверждении государственной программы агропромышленного комплекса Нижегородской области".

### Государственный заказчик-координатор

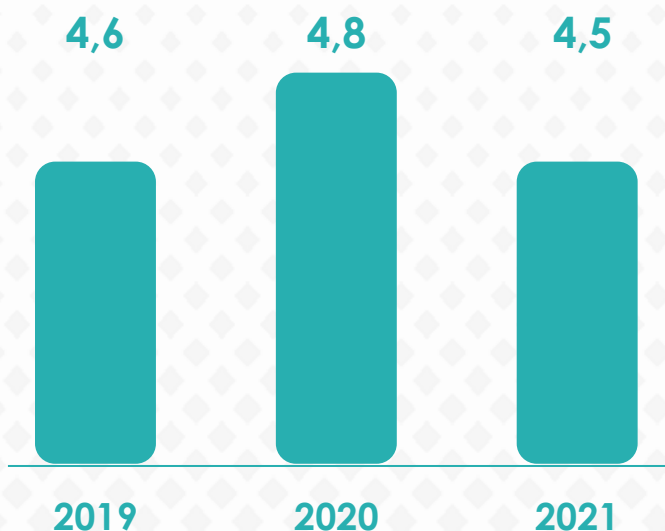
Министерство сельского хозяйства и продовольственных ресурсов Нижегородской области

### Срок действия программы

2015-2021 годы

### Целевая группа программы

Сельскохозяйственные товаропроизводители Нижегородской области, включая крестьянско-фермерские и личные подсобные хозяйства



# Государственная программа

## "РАЗВИТИЕ АГРОПРОМЫШЛЕННОГО КОМПЛЕКСА НИЖЕГОРОДСКОЙ ОБЛАСТИ"

млн. рублей

Наименование	2017 ГОД	2018 ГОД	2019 ГОД	% к 2018 ГОДУ	2020 ГОД	2021 ГОД
<b>Развитие агропромышленного комплекса Нижегородской области</b>	<b>4 008,7</b>	<b>4 144,6</b>	<b>4 629,3</b>	<b>111,7</b>	<b>4 835,8</b>	<b>4 503,2</b>
Развитие сельского хозяйства, пищевой и перерабатывающей промышленности Нижегородской области	3 131,7	3 254,5	2 841,4	87,3	2 880,8	2 864,5
Устойчивое развитие сельских территорий Нижегородской области	298,9	281,5	374,1	132,9	667,8	313,6
Эпизоотическое благополучие Нижегородской области	31,5	42,5	176,4	415,4	176,4	176,4
Развитие мелиорации земель сельскохозяйственного назначения Нижегородской области	40,0	25,4	50,7	199,7	50,9	42,4
Предотвращение заноса, распространения и ликвидация африканской чумы свиней на территории Нижегородской области			598,0		543,2	589,4
Обеспечение реализации государственной программы	85,2	81,2	76,0	93,6	76,0	76,0
Прочие мероприятия, включенные в государственную программу Развитие агропромышленного комплекса Нижегородской области	421,4	459,6	512,8	111,6	440,8	440,8

# Государственная программа

## "РАЗВИТИЕ АГРОПРОМЫШЛЕННОГО КОМПЛЕКСА НИЖЕГОРОДСКОЙ ОБЛАСТИ"

Как меняются расходы в расчете на одного жителя области



Основные индикаторы достижения цели и показатели непосредственных результатов государственной программы

Индикаторы достижения целей программы:	2017 год	2018 год	2019 год	2020 год	2021 год
Индекс производства продукции сельского хозяйства в хозяйствах всех категорий (в сопоставимых ценах), % к предыдущему году	100	101,6	101,7	101,4	101,0
Индекс производства пищевых продуктов, (в сопоставимых ценах), % к предыдущему году	101	102,8	102,8	102,8	102,9
Индекс физического объема инвестиций в основной капитал сельского хозяйства, % к предыдущему году	100,1	101,0	101,2	101,5	101,8
Среднемесячная заработная плата работников сельского хозяйства, рублей	21 900	23 200	24 700	26 500	26 790
Количество высокопроизводительных рабочих мест в сельском хозяйстве, тыс. единиц	0,736	0,750	0,764	0,779	0,838
Валовая продукция сельского хозяйства во всех категориях хозяйств, млрд рублей	77,9	76,1	80,1	83,7	87,7

# Государственная программа

## "РАЗВИТИЕ ЖИЛИЩНОГО СТРОИТЕЛЬСТВА И ГОСУДАРСТВЕННАЯ ПОДДЕРЖКА ГРАЖДАН ПО ОБЕСПЕЧЕНИЮ ЖИЛЬЕМ НА ТЕРРИТОРИИ НИЖЕГОРОДСКОЙ ОБЛАСТИ"

### Срок действия программы

2015-2030 годы

### Цель программы

развитие массового строительства жилья и исполнение государственных обязательств по обеспечению жильем отдельных категорий граждан

### Целевая группа программы

отдельные категории граждан



дети-сироты и дети, оставшиеся без попечения родителей

реабилитированные лица, утратившие жилые помещения в связи с репрессиями

молодые семьи, нуждающиеся в улучшении жилищных условий, работники учреждений социальной сферы

участковые уполномоченные полиции

молодые специалисты, многодетные семьи, граждане: утратившие жилые помещения в результате пожара, выехавшие из районов Крайнего Севера, страдающие тяжелыми формами хронических заболеваний, проживающие в жилищном фонде, признанном аварийным, вынужденные переселенцы, ветераны Великой Отечественной войны, инвалиды, ветераны боевых действий

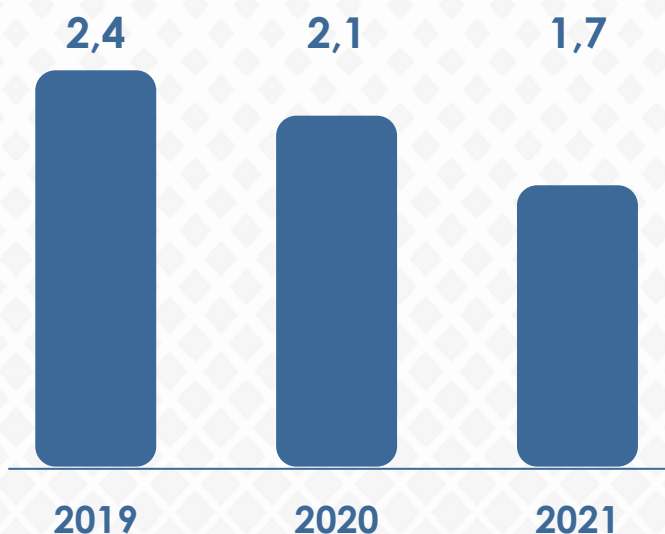
### Утверждена

Постановление Правительства Нижегородской области от 30.04.2014 г. №302 "Об утверждении государственной программы "Развитие жилищного строительства и государственная поддержка граждан по обеспечению жильем на территории Нижегородской области".

### Государственный заказчик-координатор

министерство социальной политики Нижегородской области

### Расходы на выполнение программы





# Государственная программа

## "РАЗВИТИЕ ЖИЛИЩНОГО СТРОИТЕЛЬСТВА И ГОСУДАРСТВЕННАЯ ПОДДЕРЖКА ГРАЖДАН ПО ОБЕСПЕЧЕНИЮ ЖИЛЬЕМ НА ТЕРРИТОРИИ НИЖЕГОРОДСКОЙ ОБЛАСТИ"

млн.рублей

Наименование	2017 ГОД	2018 ГОД	2019 ГОД	% к 2018 ГОДУ	2020 ГОД	2021 ГОД
<b>Развитие жилищного строительства и государственная поддержка граждан по обеспечению жильем на территории Нижегородской области</b>	<b>1 878,7</b>	<b>2 329,3</b>	<b>2 392,2</b>	<b>102,7</b>	<b>2 065,9</b>	<b>1 740,7</b>
Выполнение государственных обязательств по обеспечению жильем отдельных категорий граждан, установленных законодательством Нижегородской области	678,3	602,9	857,0	142,2	1 008,3	1 101,8
Обеспечение жильем молодых семей в Нижегородской области	50,0	58,6	95,9	163,6	18,4	18,4
Обеспечение жильем работников учреждений сферы здравоохранения, образования, социальной защиты, культуры и спорта, научных организаций в Нижегородской области на 2015 - 2025 годы с использованием ипотечного кредитования	63,1	57,8	60,2	104,0	50,8	44,6
Дома для участковых уполномоченных милиции (полиции) Нижегородской области на 2015 - 2022 годы	23,2	22,8	25,6	112,3	23,8	23,8
Меры социальной поддержки молодых специалистов Нижегородской области на 2015 - 2023 годы	516,7	447,3	415,6	92,9	366,8	225,5
Обеспечение инженерной и дорожной инфраструктурой земельных участков, предназначенных для бесплатного предоставления многодетным семьям для индивидуального жилищного строительства в Нижегородской области		8,9	167,6	1 879,7	212,6	212,6
Комплексное освоение и развитие территорий в целях жилищного строительства		15,0	0,0	0,0		
Развитие строительства стандартного жилья в Нижегородской области	207,7	680,4	455,3	66,9	104,3	0,0
Прочие мероприятия в рамках государственной программы	339,7	435,6	315,0	72,3	280,9	113,9

# Государственная программа

## "РАЗВИТИЕ ЖИЛИЩНОГО СТРОИТЕЛЬСТВА И ГОСУДАРСТВЕННАЯ ПОДДЕРЖКА ГРАЖДАН ПО ОБЕСПЕЧЕНИЮ ЖИЛЬЕМ НА ТЕРРИТОРИИ НИЖЕГОРОДСКОЙ ОБЛАСТИ"

В 2019 году планируется предоставить социальные выплаты на приобретение жилья или строительство индивидуального жилого дома – молодым семьям, приобрести 681 (в том числе за счет федеральных средств – 108) благоустроенных жилых помещений для предоставления их детям-сиротам и лицам из их числа по договорам найма специализированных жилых помещений

Как меняются расходы в расчете на одного жителя области



Основные индикаторы достижения цели и показатели непосредственных результатов государственной программы

Индикаторы достижения целей программы	2017 ГОД	2018 ГОД	2019 ГОД	2020 ГОД	2021 ГОД
Годовой объем ввода жилья, тыс. кв. м	1 300	1 350	1 400	1 500	1 500
Превышение среднего уровня процентной ставки по ипотечному жилищному кредиту (в рублях) по отношению к индексу потребительских цен, %	2,2	2,2	2,2	2,2	2,2
Снижение средней стоимости одного квадратного метра жилья на первичном рынке с учетом индекса-дефлятора на соответствующий год по виду экономической деятельности "Строительство", %	17	20	20	20	20

# Государственная программа "РАЗВИТИЕ ТРАНСПОРТНОЙ СИСТЕМЫ НИЖЕГОРОДСКОЙ ОБЛАСТИ"

## Срок действия программы

2015-2022 годы

## Цель программы

**Развитие** транспортной инфраструктуры в соответствии с потребностями населения области

**Сохранение** и восстановление существующей дорожной сети автомобильных дорог и искусственных сооружений на них

**Сокращение** смертности от дорожно-транспортных происшествий

**Увеличение** объемов пассажирских перевозок линиями метрополитена

## Целевая группа программы



Жители Нижегородской области



Владельцы транспортных средств

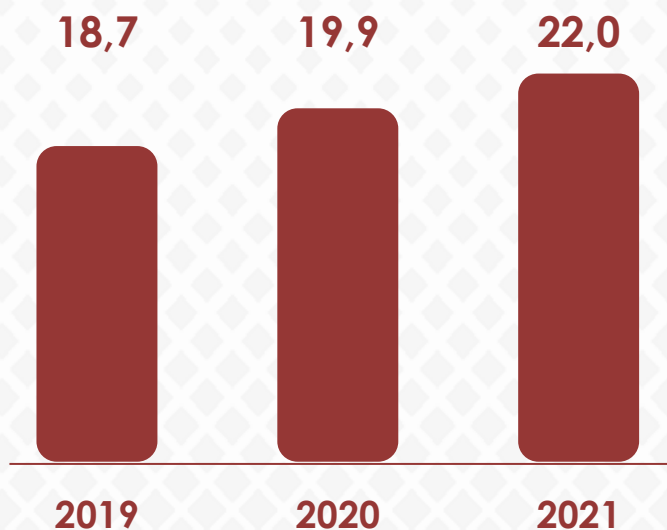
## Утверждена

Постановление Правительства Нижегородской области от 30.04.2014 г. №303 "Об утверждении государственной программы "Развитие транспортной системы Нижегородской области"

## Государственный заказчик-координатор

министерство транспорта и автомобильных дорог Нижегородской области

## Расходы на выполнение программы



# Государственная программа

## "РАЗВИТИЕ ТРАНСПОРТНОЙ СИСТЕМЫ НИЖЕГОРОДСКОЙ ОБЛАСТИ"

млн. рублей

	2017 ГОД	2018 ГОД	2019 ГОД	% к 2018 ГОДУ	2020 ГОД	2021 ГОД
<b>Развитие транспортной системы Нижегородской области всего, в том числе подпрограммы:</b>	<b>21 286,3</b>	<b>16 960,3</b>	<b>18 650,4</b>	<b>110,0</b>	<b>19 851,1</b>	<b>22 006,6</b>
<b><u>Мероприятия за счет дорожного фонда Нижегородской области:</u></b>	<b><u>15 604,9</u></b>	<b><u>12 344,7</u></b>	<b><u>16 300,4</u></b>	<b><u>132,0</u></b>	<b><u>16 895,5</u></b>	<b><u>19 513,2</u></b>
Ремонт и содержание автомобильных дорог общего пользования и искусственных сооружений на них	8 014,6	8 885,6	12 182,0	137,1	12 046,9	14 622,1
Развитие транспортной инфраструктуры Нижегородской области	6 497,3	2 507,1	2 865,1	114,3	3 529,9	3 698,0
Повышение безопасности дорожного движения	702,5	705,2	1 010,5	143,3	1 075,9	950,0
Прочие расходы	390,5	246,8	242,8	98,4	242,8	243,1
<b><u>Мероприятия вне дорожного фонда Нижегородской области</u></b>	<b><u>5 681,4</u></b>	<b><u>4 615,6</u></b>	<b><u>2 350,0</u></b>	<b><u>50,9</u></b>	<b><u>2 955,6</u></b>	<b><u>2 493,4</u></b>
Развитие скоростного внеуличного транспорта в городе Нижнем Новгороде	4 174,5	1 143,3				
Обеспечение реализации государственной программы	49,9	54,6	51,3	94,0	51,3	51,3
Прочие мероприятия	1 457,0	3 417,7	2 298,7	67,3	2 904,3	2 442,1

# Государственная программа

## "РАЗВИТИЕ ТРАНСПОРТНОЙ СИСТЕМЫ НИЖЕГОРОДСКОЙ ОБЛАСТИ"

Как меняются расходы в расчете на одного жителя области

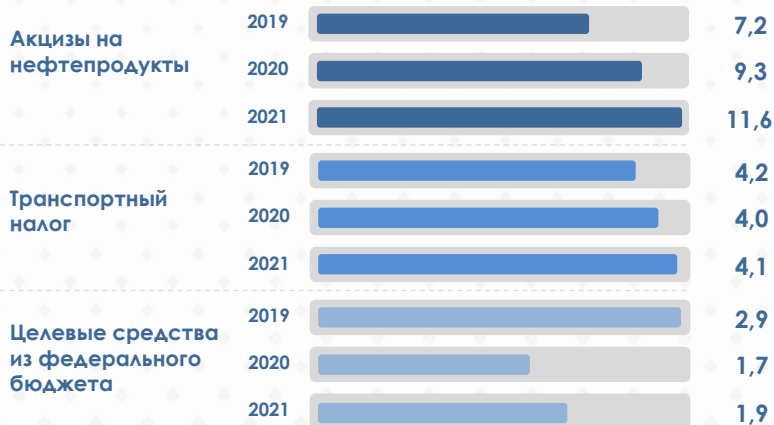


Основные индикаторы достижения цели и показатели непосредственных результатов государственной программы

Индикаторы достижения целей программы:	2017 год	2018 год	2019 год	2020 год	2021 год
Среднемесячная заработная плата одного работающего по виду экономической деятельности "транспорт" (без трубопроводного), рублей	31 923	33 870,3	43 813,4	43 857,2	43 901,1
Инвестиции в основной капитал за счет всех источников финансирования по виду экономической деятельности "транспорт" (без трубопроводного), млрд. рублей	17,4	32,0	34,0	36,0	38,0
Доля протяженности автомобильных дорог общего пользования регионального (межмуниципального) значения, соответствующих нормативным требованиям к транспортно-эксплуатационным показателям на 31 декабря отчетного года, %	27,2	29,53	32,0	34,0	36,0
Темп роста ввода в эксплуатацию автомобильных дорог с твердым покрытием по отношению к 2014 году, %	337,0	216,23	212,73	440,49	26,31

# Как формируются и используются средства дорожного фонда, млрд. рублей

## Доходы дорожного фонда



## Расходы дорожного фонда





# Государственные программы, направленные на поддержку реального сектора экономики



Создание и обеспечение благоприятных условий для развития и повышения конкурентоспособности малого и среднего предпринимательства, включая торговлю и народные художественные промыслы, повышение их роли в социально-экономическом развитии региона. Оказание государственной поддержки субъектам предпринимательства в виде предоставления микрозаймов; консультационно-информационной и имущественной поддержки через центры развития предпринимательства, бизнес-инкубаторы и другие организации инфраструктуры поддержки предпринимательства.



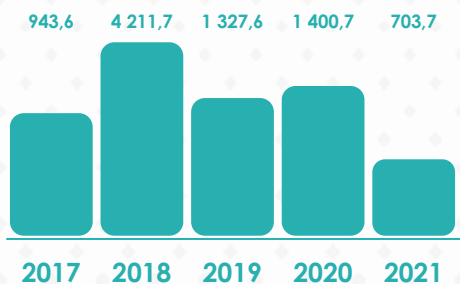
Обеспечение устойчивого роста и эффективного развития промышленного комплекса Нижегородской области, повышение его конкурентоспособности, обеспечение достижения стратегических приоритетов региона в долгосрочной перспективе. Оказание государственной поддержки промышленным предприятиям, а также предоставление грантов по проектам фундаментальных научных исследований.



Развитие и совершенствование факторных условий для улучшения инвестиционного климата в области, обеспечивающего устойчивое социально-экономическое развитие региона, повышение уровня благосостояния и качества жизни населения

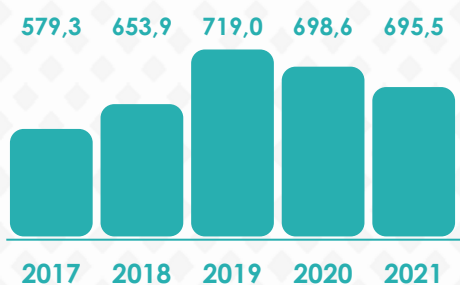
# Государственные программы, направленные на охрану окружающей среды и развитие лесного хозяйства

## Охрана окружающей среды млн.рублей



Повышение уровня экологической безопасности и сохранение природных систем, повышение качества окружающей среды и формирование имиджа Нижегородской области как экологически чистой территории

## Развитие лесного хозяйства млн.рублей



Повышение эффективности использования, охраны, защиты и воспроизводства лесов, обеспечение стабильного удовлетворения общественных потребностей в ресурсах и полезных свойствах леса при гарантированном сохранении ресурсно-экологического потенциала и глобальных функций лесов

# Адресная инвестиционная программа Нижегородской области

## 9 166,4

млн. рублей

расходы в рамках  
программы в 2019 году

за счет федерального бюджета - **1 453,3** млн. рублей

за счет областного бюджета - **6 727,7** млн. рублей

за счет местных бюджетов - **985,4** млн. рублей

## Наиболее значимые объекты в рамках государственных программ Нижегородской области:

ГП "Развитие транспортной системы Нижегородской области"

млн. рублей

	Всего 2019 год	Областной бюджет	Местные бюджеты
Строительство автомобильной дороги Н.Новгород-Шахунья - Киров на участке Неклюдово-Золотово в городе областного значения Бор Нижегородской области Период реализации проекта 2018-2020 гг	849,3	849,3	
Строительство автомобильной дороги Подъезд к п.Теша от а/д Владимир-Муром-Арзамас в городах областного значения Навашино и Кулебаки Нижегородской области Период реализации проекта 2017-2020 гг	240,2	240,2	
Строительство автомобильной дороги "Юго-восточный обход центральной части с.Дивеево в Дивеевском районе Нижегородской области (участок 1, участок 2)" Период реализации проекта 2018-2019 гг	179,8	179,6	0,2
Реконструкция участка автомобильной дороги (22 ОП РЗ 22К-0125) Ряжск-Касимов-Муром-Н.Новгород км 429+264-км 430+364 и участка автомобильной дороги (22 ОП МЗ 22Н-0444) Подъезд к д.Вурцево-с.Ефимьево от а/д Ряжск-Касимов-Муром-ННовгород км 0+000- км 0+225 в Богородском районе Нижегородской области Период реализации проекта 2018-2020 гг	101,2	101,2	

ГП "Развитие здравоохранения Нижегородской области"

	Всего 2019 год	Областной бюджет	Местные бюджеты
Строительство "Областной онкологический центр Нижегородской области" Период реализации проекта 2018-2019 гг	156,0	156,0	

# Адресная инвестиционная программа Нижегородской области

ГП "Создание новых мест в общеобразовательных организациях Нижегородской области в соответствии с прогнозируемой потребностью и современными условиями обучения, на 2016-2025 годы"

млн. рублей

	Всего 2019 год	Федеральный бюджет	Областной бюджет	Местные бюджеты
Строительство общеобразовательной школы на 525 мест на территории по пр. Гагарина (в районе Нижегородской сельскохозяйственной академии) в Приокском районе г.Н.Новгорода Период реализации проекта 2017-2019 гг	388,3		260,3	128,0
Строительство средней общеобразовательной школы на 550 мест с индивидуальной блочной газовой котельной по адресу: Нижегородская область, г.Богородск, ул. Бульвар Победы, 10 Период реализации проекта 2018-2019 гг	237,4	149,3	52,5	35,6
Строительство пристроя к школе № 168 в МР "Сортировочный" в Канавинском районе г.Нижнего Новгорода Период реализации проекта 2017-2019 гг	225,9		169,4	56,5
Строительство здания школы в микрорайоне "Цветы", ул. Академика Сахарова в Приокском районе г.Н.Новгорода Период реализации проекта 2017-2020 гг	560,6	262,2	92,1	206,3

ГП "Развитие физической культуры и спорта Нижегородской области"

	Всего 2019 год	Областной бюджет	Местные бюджеты
Строительство регионального тренировочного центра в г. Нижнем Новгороде (комплекс трамплинов) - этап трамплин К-60 Период реализации проекта 2018—2019 гг	245,2	245,2	
Универсальный спортивный комплекс с искусственным льдом в г.Нижний Новгород Период реализации проекта 2018-2019 гг	229,5	229,5	
Строительство физкультурно-оздоровительного комплекса в р.п.Дальнее Константиново Период реализации проекта 2018-2020 гг	418,2	418,2	

ГП "Развитие жилищного строительства и государственная поддержка граждан по обеспечению жильем на территории Нижегородской области"

	Всего 2019 год	Областной бюджет	Местные бюджеты
Школа на 550 мест, расположенная по адресу: Нижегородская область, Богородский район, поселок Новинки, в границах ул. Магистральной, ул.Суворова, проезда Строителей Период реализации проекта 2018-2019 гг	163,0	163,0	

# Финансовая помощь нижестоящим бюджетам на исполнение собственных полномочий

## Налоговый потенциал муниципальных образований

Прогноз налоговых и неналоговых доходов бюджетов муниципальных образований

## Модельные расходы муниципальных образований

Расчетный объем расходов, максимально учитывающий специфику муниципальных образований и объективные факторы, влияющие на стоимость предоставления бюджетных услуг населению



## Финансовая помощь

Выравнивание территорий с низким уровнем развития и мотивация территорий с высоким уровнем развития

Полноценное исполнение собственных полномочий

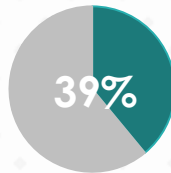
Контроль за эффективным управлением муниципальными финансами, в том числе наличием средств в местных бюджетах на приоритетные статьи расходов

## Структура финансовой помощи

# 7 949,1 рублей

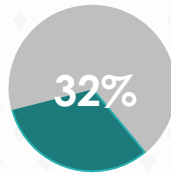
собственные доходы местных бюджетов в 2019 году в расчете на 1 жителя **до распределения** финансовой помощи

Доходы по дополнительному нормативу отчислений от НДФЛ



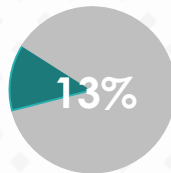
7,9 млрд. рублей

Дотация на выравнивание бюджетной обеспеченности МР и ГО



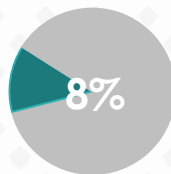
6,5 млрд. рублей

Дотация на сбалансированность



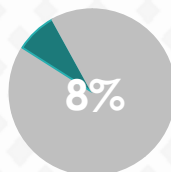
2,5 млрд. рублей

Субвенция МР на исполнение полномочий по расчету и предоставлению дотаций поселениям и дотация ГО на выравнивание бюджетной обеспеченности поселений



1,5 млрд. рублей

Субсидия на зарплату с начислениями на нее



1,8 млрд. рублей

# 14 200,8 рублей

собственные доходы местных бюджетов в 2019 году в расчете на 1 жителя **после распределения** финансовой помощи



# Доходы муниципальных районов (городских округов) на 2019 год в расчете на 1 жителя до и после предоставления финансовой помощи, рублей



# Выравнивание бюджетной обеспеченности территорий

Отношение бюджетной обеспеченности к среднему уровню бюджетной обеспеченности по области

**ДО ВЫРАВНИВАНИЯ:**

до 70 % - 41  
муниципальное образование

от 70 до 100 % - 8  
муниципальных образований

свыше 100 % - 3  
муниципальных образования

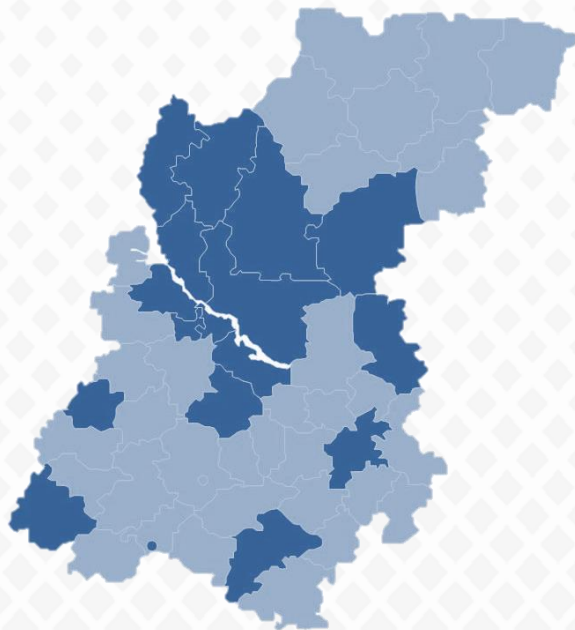
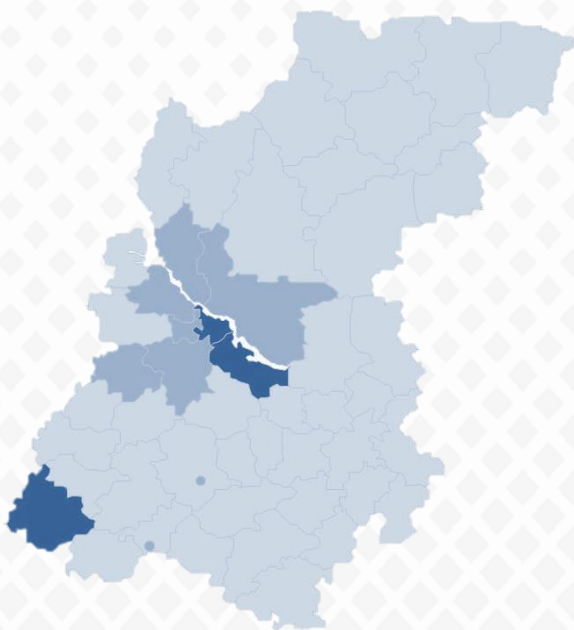
Отношение бюджетной обеспеченности к среднему уровню бюджетной обеспеченности по области

**ПОСЛЕ ВЫРАВНИВАНИЯ:**

до 70 % - 0  
муниципальных образований

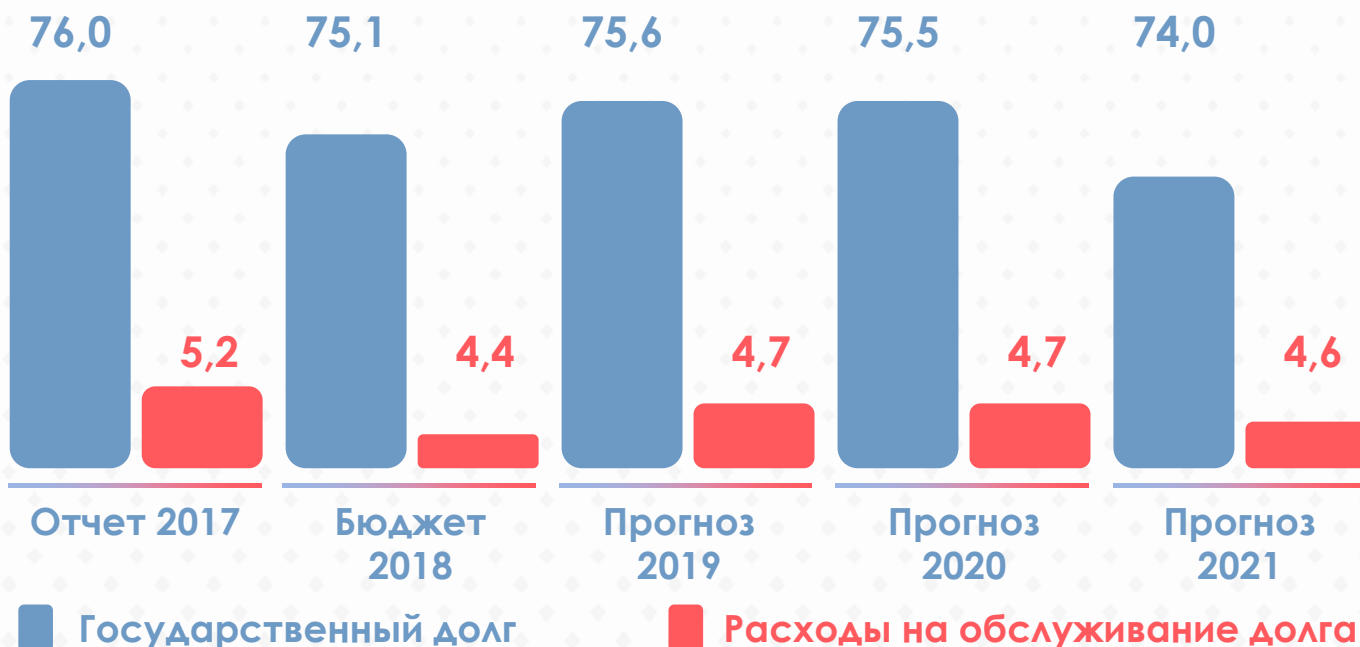
от 70 до 100 % - 35  
муниципальных образований

свыше 100 % - 17  
муниципальных образований



# Государственный долг области

млрд. рублей



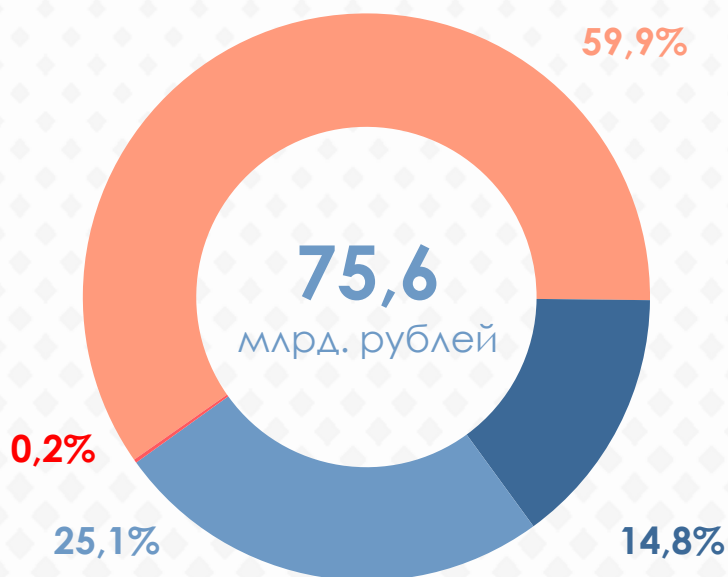
## Структура государственного долга в 2019 году

Ценные бумаги  
45,3 млрд. рублей

Кредиты банков  
11,2 млрд. рублей

Бюджетные кредиты  
18,9 млрд. рублей

Государственные гарантии  
0,2 млрд. рублей



На конец 2019 года государственный долг прогнозируется в объеме 75,6 млрд. рублей, в том числе объем рыночных долговых обязательств - 56,5 млрд. рублей. Отношение объема государственного долга к доходам областного бюджета без учета безвозмездных поступлений составит 55,6%. Государственный долг области находится на экономически безопасном уровне.

## Качество управления региональными финансами и открытость бюджетных данных



Министерством финансов Российской Федерации ежегодно проводится оценка качества управления региональными финансами

По итогам проведения оценки за 2017 год Нижегородская область получила **II степень качества** управления региональными финансами (надлежащий уровень управления)



По итогам за 2017 год Нижегородской области присвоен **очень высокий уровень** открытости бюджетных данных

Нижегородская область заняла **14 место** среди субъектов Российской Федерации и **3 место** среди субъектов Приволжского федерального округа



# Открытые государственные информационные ресурсы

Правительство Нижегородской области



Законодательное Собрание Нижегородской области



Министерство финансов Нижегородской области



Информационно-аналитические материалы по  
бюджету



Бюджет для граждан



Интернет портал государственных и муниципальных  
услуг Нижегородской области



Официальный сайт Нижегородской области для  
размещения информации о государственных и  
муниципальных заказах



Официальный сайт для размещения информации о  
государственных и муниципальных учреждениях



Официальный интернет портал правовой информации  
(публикация нормативных правовых актов)

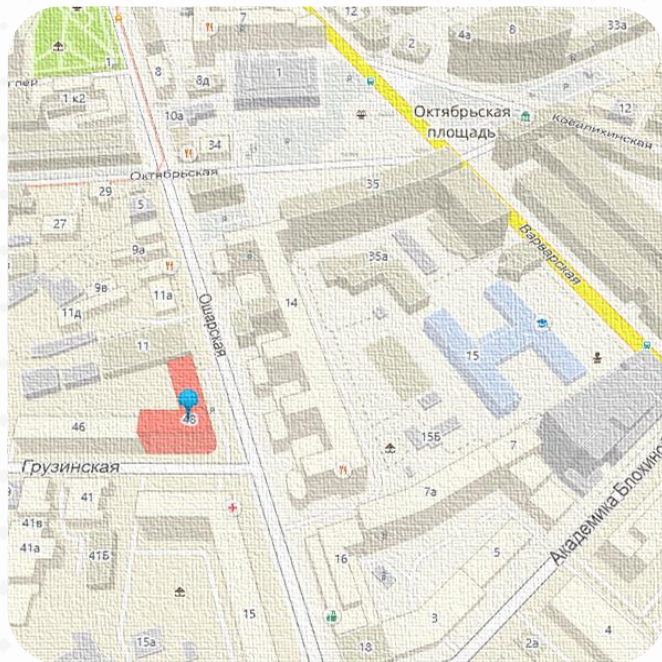



Единый портал бюджетной системы Российской  
Федерации





# Контактная информация



## Министерство финансов Нижегородской области

603950, г.Нижний Новгород, ул.Грузинская, д.48  
437-33-01, 437-33-10 (факс)  
<http://mf.nnov.ru>  
[official@fin.kreml.nnov.ru](mailto:official@fin.kreml.nnov.ru)



## Страницы министерства финансов в социальных сетях

 [https://vk.com/minfin\\_no](https://vk.com/minfin_no)  
 <https://www.facebook.com/mfinno>  
 <https://www.ok.ru/minfinno>



## График работы министерства

понедельник - четверг: 9:00 – 18:00  
пятница: 9:00 – 16:45  
перерыв: 12.30 – 13:15  
суббота - воскресенье: выходные дни

## Прием граждан

Министр - второй четверг месяца (3 этаж, каб.301)  
с 16-00 до 18-00 (за исключением нерабочих праздничных дней)



# Содержание

Страница	Наименование
3-4	Что такое "Бюджет для граждан"
5-6	Структура государственного бюджета
7	Сбалансированность бюджета по доходам и расходам
8-9	Из чего состоит бюджетная система Нижегородской области
10	На чем основывается составление проекта областного бюджета
11	Как происходит составление областного бюджета
12	Каковы основные направления бюджетной и налоговой политики Нижегородской области на 2019-2021 годы
13	Доходы областного бюджета
14	Расходы областного бюджета
15	Что такое программный бюджет
16-17	Какие показатели характеризуют Нижегородскую область
18-20	Динамика прогнозных показателей социально-экономического развития
21-23	Какое место среди регионов ПФО занимает область по отдельным показателям региональных бюджетов
24	Доходы консолидированного бюджета Нижегородской области
25	Расходы консолидированного бюджета Нижегородской области
26	Основные параметры областного бюджета
27	Из каких поступлений формируются доходы областного бюджета в 2019-2021 годах
28	Какие основные налоговые и неналоговые доходы поступят в областной бюджет в 2019-2021 годах
29	Какие налоги зачисляются на территории области
30	Перечень действующих налоговых льгот, установленных законодательством Нижегородской области
31	Какую помощь из федерального бюджета получает Нижегородская область
32	Особенности формирования областного бюджета по расходам
33	Информация о реализации Указов Президента России от 7 мая 2012 года
34	Как распределены расходы областного бюджета 2019-2021 годов по основным отраслям
35	Что включают в себя отрасли социальной сферы
36-38	Сведения о расходах областного бюджета по разделам и подразделам бюджетной классификации
39	Программные и непрограммные расходы областного бюджета
40	Какие основные государственные программы будут реализовываться в 2019 году
41-42	Как изменится финансирование крупных государственных программ в 2019-2021 годах
43-45	Государственная программа "Развитие образования Нижегородской области"
46-49	Государственная программа "Развитие здравоохранения в Нижегородской области"
50-52	Государственная программа "Социальная поддержка граждан Нижегородской области"
53	Сколько будет направлено средств на поддержку ветеранов и инвалидов
54-56	Какую поддержку получают семьи с детьми "ДЕТСКИЙ БЮДЖЕТ"
57-58	Государственная программа "Развитие культуры и туризма в Нижегородской области"
59-60	Государственная программа "Развитие физической культуры и спорта в Нижегородской области"
61-63	Государственная программа "Развитие агропромышленного комплекса в Нижегородской области"
64-66	Государственная программа "Развитие жилищного строительства и государственная поддержка граждан по обеспечению жильем на территории Нижегородской области"
67-69	Государственная программа "Развитие транспортной системы Нижегородской области"
70	Как формируются и используются средства дорожного фонда
71	Государственные программы, направленные на поддержку реального сектора экономики
72	Государственные программы, направленные на охрану окружающей среды и развитие лесного хозяйства
73-74	Адресная инвестиционная программа
75	Финансовая помощь нижестоящим бюджетам на исполнение собственных полномочий
76	Структура финансовой помощи
77	Доходы муниципальных районов (городских округов) на 2019 год в расчете на 1 жителя до и после предоставления финансовой помощи
78	Выравнивание бюджетной обеспеченности территорий
79	Государственный долг области
80	Качество управления региональными финансами и открытость бюджетных данных
81	Открытые государственные информационные ресурсы
82	Контактная информация