



МИНИСТЕРСТВО ФИНАНСОВ
НИЖЕГОРОДСКОЙ ОБЛАСТИ

БЮДЖЕТ ДЛЯ ГРАЖДАН

по Закону Нижегородской области
от 23 декабря 2021 года № 151-З
«Об областном бюджете на 2022 год и на
плановый период 2023 и 2024 годов»





**Министр финансов
Нижегородской области**

О.Ю.Сулима

Уважаемые нижегородцы!

Перед вами брошюра "Бюджет для граждан", разработанная министерством финансов по Закону Нижегородской области от 23 декабря 2021 года №151-З "Об областном бюджете на 2022 год и на плановый период 2023 и 2024 годов".

Мы постарались в доступной и понятной для граждан форме рассказать о важнейшем финансовом документе нашей области. Формирование областного бюджета на 2022-2024 годы осуществлялось исходя из необходимости решения задач, поставленных Президентом и Правительством Российской Федерации, Основными направлениями бюджетной и налоговой политики области на 2022-2024 годы.

В представленной брошюре Вы можете ознакомиться с основными целями, задачами и приоритетными направлениями бюджетной и налоговой политики, планируемыми и достигнутыми результатами использования бюджетных ассигнований, а также с информацией о главных направлениях расходов регионального бюджета, распределяемых в рамках государственных программ.

ЧТО ТАКОЕ БЮДЖЕТ ДЛЯ ГРАЖДАН

Бюджет для граждан - информационный сборник, который познакомит население области с основными положениями главного финансового документа Нижегородской области – областного бюджета, а именно Закона об областном бюджете на 2022 год и на плановый период 2023 и 2024 годов.

В сборнике в доступной форме представлено описание доходов, расходов бюджета и их структуры, приоритетные направления расходования бюджетных средств, объемы бюджетных ассигнований, направляемых на финансирование социально-значимых мероприятий в сфере образования, здравоохранения, социальной политики и занятости населения, культуры, сельского хозяйства и в других сферах.

Бюджет для граждан нацелен на широкий круг пользователей – всех граждан Нижегородской области, интересы которых в той или иной мере затронуты областным бюджетом.

ЧТО ТАКОЕ БЮДЖЕТ

Бюджет - план доходов и расходов определённого объекта (семьи, бизнеса, организации, государства и т.д.), устанавливаемый на определённый период времени



Государственный бюджет

важнейший финансовый документ страны, предназначенный для финансового обеспечения задач и функций государства и местного самоуправления




Семейный бюджет

план доходов и расходов семьи на определенный промежуток времени



Бюджет организации

календарный план доходов и расходов организации, сформулированный в стоимостных и количественных величинах для принятия решений, планирования и контроля в процессе управления деятельностью компании



ГОСУДАРСТВЕННЫЕ ДОХОДЫ

это денежные средства, поступающие в безвозмездном и безвозвратном порядке в соответствии с законодательством Российской Федерации в распоряжение органов государственной власти Российской Федерации, субъектов Российской Федерации



Налоговые доходы

поступления от уплаты налогов, установленных Налоговым кодексом Российской Федерации (налог на прибыль организаций, налог на доходы физических лиц, налог на имущество организаций, акцизы и другие)



Неналоговые доходы

доходы от продажи и использования имущества, находящегося в госсобственности, от продажи земли и нематериальных активов; административные платежи и сборы; штрафные санкции, возмещение ущерба и прочие



Безвозмездные поступления

поступления от других бюджетов бюджетной системы, граждан и организаций (межбюджетные трансферты в виде дотаций, субвенций, субсидий, поступления от юридических и физических лиц, кроме налоговых и неналоговых доходов)

ГОСУДАРСТВЕННЫЕ РАСХОДЫ



это экономические отношения, возникающие в связи с распределением фонда денежных средств государства и его использованием по отраслевому, целевому и территориальному назначению.

Расходная часть охватывает всю экономику, так как государство учитывает экономические интересы общества в целом.

На величину и структуру расходов бюджета влияет множество факторов, такие как: государственное устройство, внешняя и внутренняя политика государства, общий уровень экономики, уровень благосостояния населения, размер государственного сектора в экономике и многие другие факторы



Социальные расходы

расходы социального характера, к которым относятся расходы на образование, здравоохранение, культуру, социальную политику, физкультуру и спорт



Другие расходы

расходы на жилищно-коммунальное хозяйство, общегосударственные вопросы, охрану окружающей среды, обслуживание государственного долга и другие

СБАЛАНСИРОВАННОСТЬ ГОСУДАРСТВЕННОГО БЮДЖЕТА

Сбалансированность бюджета по доходам и расходам - основополагающее требование, предъявляемое к органам исполнительной власти



БЕЗДЕФИЦИТНЫЙ БЮДЖЕТ

доходы и расходы равны



ДЕФИЦИТ, РАСХОДЫ ПРЕВЫШАЮТ ДОХОДЫ

необходимы источники покрытия дефицита, можно использовать остатки средств или привлечь средства в долг



ПРОФИЦИТ, ДОХОДЫ ПРЕВЫШАЮТ РАСХОДЫ

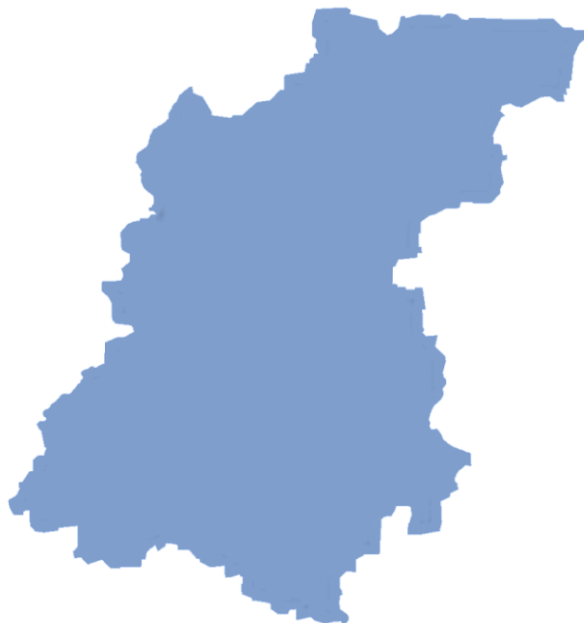
можно накапливать резервы, погашать имеющиеся долги

ИЗ ЧЕГО СОСТОИТ БЮДЖЕТНАЯ СИСТЕМА НИЖЕГОРОДСКОЙ ОБЛАСТИ



Бюджеты муниципальных районов
включает бюджеты 26 муниципальных районов и 226 поселений

Ардатовский	Княгининский
Арзамасский	Кр-Баковский
Большеболдинский	Кр-Октябрьский
Большемурашкинский	Кстовский
Варнавинский	Лукояновский
Вачский	Пильнинский
Ветлужский	Сергачский
Вознесенский	Сеченовский
Володарский	Сосновский
Воскресенский	Спасский
Гагинский	Тонкинский
Городецкий	Шарангский
Д-Константиновский	Шатковский



Бюджеты городских округов
включает бюджеты 15 городских округов

г. Арзамас	г. Чкаловск
г. Бор	г. Шахунья
г. Выкса	Воротынский
г. Дзержинск	Навашинский
г. Кулебаки	Перевозский
г. Н.Новгород	Семеновский
г. Первомайск	Сокольский
г. Саров	



Областной бюджет

Бюджет Нижегородской области, состоящий из налоговых и неналоговых доходов, собираемых на территории области и безвозмездных поступлений из других бюджетов



Бюджеты муниципальных округов
включает бюджеты 11 муниципальных округов

Балахнинский	Лысковский
Богородский	Павловский
Бутурлинский	Починковский
Вадский	Тоншаевский
Дивеевский	Уренский
Ковернинский	



Бюджет территориального фонда обязательного медицинского страхования

Бюджет фонда, реализующего государственную политику в сфере обязательного медицинского страхования на территории Нижегородской области

НА ЧЕМ ОСНОВАНО СОСТАВЛЕНИЕ ПРОЕКТА ОБЛАСТНОГО БЮДЖЕТА



Послание Президента Российской Федерации Федеральному Собранию



Основные направления бюджетной и налоговой политики Нижегородской области на 2022 год и на плановый период 2023 и 2024 годов



Прогноз социально-экономического развития Нижегородской области на среднесрочный период (на 2022 год и на плановый период 2023 и 2024 годов)



Указы Президента Российской Федерации от 7 мая 2012 г., от 7 мая 2018 г. №204, от 21 июля 2020 г. №474 "О национальных целях развития Российской Федерации на период до 2030 года"

КТО ЗАНИМАЕТСЯ СОСТАВЛЕНИЕМ ПРОЕКТА ОБЛАСТНОГО БЮДЖЕТА

Составление проектов бюджетов - исключительная прерогатива Правительства Нижегородской области, местных администраций муниципальных образований.

Непосредственное составление проектов бюджетов осуществляют министерство финансов Нижегородской области, финансовые органы муниципальных образований.

Проекты областного бюджета, местных бюджетов, Территориального фонда обязательного медицинского страхования составляются и утверждаются сроком на три года - очередной финансовый год и плановый период.

КАК ПРОИСХОДИТ СОСТАВЛЕНИЕ ОБЛАСТНОГО БЮДЖЕТА

ИЮНЬ-ИЮЛЬ

разработка основных показателей социально-экономического развития области на трехлетний период

основных прогноза



АВГУСТ-СЕНТЯБРЬ

определение основных направлений бюджетной и налоговой политики на трехлетний период. Определение основных параметров бюджета



СЕНТЯБРЬ-ОКТАБРЬ

работа отраслевых исполнительных органов власти по подготовке бюджетных ассигнований и бюджетных заявок. Формирование проекта областного бюджета

по обоснований и заявок. проекта



ОКТАБРЬ-НОЯБРЬ

рассмотрение проекта областного бюджета Правительством области. Корректировка бюджетного прогноза на долгосрочный период. Внесение проекта областного бюджета в Законодательное собрание. Рассмотрение проекта бюджета комитетами ЗС НО, принятие проекта бюджета на заседании ЗС НО в 1 чтении



ДЕКАБРЬ

принятие проекта бюджета на заседании Законодательного собрания во 2 чтении



ЯНВАРЬ

вступление в силу Закона об областном бюджете



ОСНОВНЫЕ НАПРАВЛЕНИЯ БЮДЖЕТНОЙ И НАЛОГОВОЙ ПОЛИТИКИ НИЖЕГОРОДСКОЙ ОБЛАСТИ НА 2022-2024 ГОДЫ



Выполнение в полном объеме утвержденных годовых назначений по доходам областного бюджета и местных бюджетов



Безусловное исполнение всех принятых обязательств



Совершенствование налогового администрирования, повышение уровня ответственности главных администраторов



Проведение взвешенной долговой политики



Оптимизация структуры государственного долга с целью минимизации стоимости его обслуживания



Повышение качества финансового менеджмента в органах исполнительной власти




Обеспечение государственной поддержки приоритетных отраслей экономики и организаций малого и среднего бизнеса



Проведение политики обоснованности и эффективности применения налоговых льгот



Увеличение налогового потенциала области



Развитие информационных технологий в сфере управления государственными и муниципальными финансами



Повышение эффективности предоставления межбюджетных субсидий



Реализация принципов открытости и прозрачности управления государственными финансами

ДОХОДЫ ОБЛАСТНОГО БЮДЖЕТА

Из чего складываются доходы областного бюджета

Налоговые доходы

Налоги и налоговые сборы, предусмотренные федеральным и региональным законодательством: налог на прибыль организаций, налог на доходы физических лиц, налог на имущество организаций, акцизы и другие

Неналоговые доходы

Доходы от продажи и использования имущества, находящегося в государственной собственности; от продажи земли и нематериальных активов; административные платежи и сборы; штрафные санкции, возмещение ущерба и прочие

Безвозмездные поступления

Межбюджетные трансферты от других бюджетов бюджетной системы РФ в виде дотаций, субвенций, субсидий, добровольные и безвозмездные поступления от юридических и физических лиц

Какие налоги уплачивают жители Нижегородской области

Земельный налог



Ставка налога от кадастровой стоимости земельных участков: 0,3% по участкам, занятым жилищным фондом, с/х назначения, для личного подсобного хозяйства, дачного хозяйства; 1,5% - в отношении других участков



Налог на имущество физических лиц

Ставка налога исходя из кадастровой стоимости объектов налогообложения: жилые дома, часть жилых домов, квартир, часть квартир, комнат, гаражей и машино-мест, хозяйственные строения или сооружения, площадь каждого из которых не превышает 50 кв.м - от 0,1% до 0,3%
объекты, кадастровая стоимость которых превышает 300 миллионов рублей – от 0,5% до 2,0%; прочие – 0,5%

Налог на доходы физических лиц



Глава 23 Налогового кодекса Российской Федерации
ставка налога 13%, в отдельных случаях 9%, 15%, 30% и 35%



Транспортный налог

гл. 28 Налогового кодекса РФ
Основные ставки:
до 45 л.с. - 13,5 руб.
от 45 до 100 л.с. – 22,5 руб.
от 100 до 150 л.с. – 31,5 руб.
от 150 до 200 л.с. – 45 руб.
от 200 до 250 л.с. – 75 руб.
от 250 л.с. – 150 руб.

РАСХОДЫ ОБЛАСТНОГО БЮДЖЕТА

Расходы бюджета – выплачиваемые из бюджета денежные средства, за исключением средств, являющихся источниками финансирования дефицита бюджета.

Формирование расходов осуществляется в соответствии с расходными обязательствами, законодательно закрепленными за соответствующими уровнями бюджетов.

Принципы формирования расходов бюджета: по государственным программам, по разделам (подразделам) функциональной структуры, по ведомствам.



ЧТО ТАКОЕ ПРОГРАММНЫЙ БЮДЖЕТ

Программный бюджет отличается от традиционного тем, что все или почти все расходы включены в программы и каждая программа своей целью прямо связана с той или иной стратегической задачей деятельности ведомства

Программное бюджетирование представляет собой методологию планирования, исполнения и контроля за исполнением бюджета, обеспечивающую взаимосвязь процесса распределения государственных расходов с результатами от реализации программ, разрабатываемых на основе стратегических целей, с учетом приоритетов государственной политики, общественной значимости ожидаемых и конечных результатов использования бюджетных средств

Бюджет Нижегородской области на 2022-2024 годы сформирован на основе **34 государственных программ.**



КАКИЕ ПОКАЗАТЕЛИ ХАРАКТЕРИЗУЮТ НИЖЕГОРОДСКУЮ ОБЛАСТЬ В 2021 ГОДУ



3 161,1

тысяча человек

численность населения
Нижегородской области



76 900

квадратных километров

площадь
Нижегородской
области



40 700

рублей

среднемесячная
заработная плата



1 711,4

млрд. рублей

ВРП Нижегородской
области в 2021 году



419,1

млрд. рублей

инвестиции в основной
капитал



278

**муниципальных
образований**



744

**государственных
учреждения**

517 - бюджетные
196 - казенные
31 - автономные



2 837


**муниципальных
учреждений**

2 060 - бюджетные
310 - казенные
467 - автономные

ВРП

(валовой региональный продукт)

обобщающий показатель экономической деятельности региона, характеризующий процесс производства товаров и услуг. Является основным показателем экономического развития региона



1 831,7

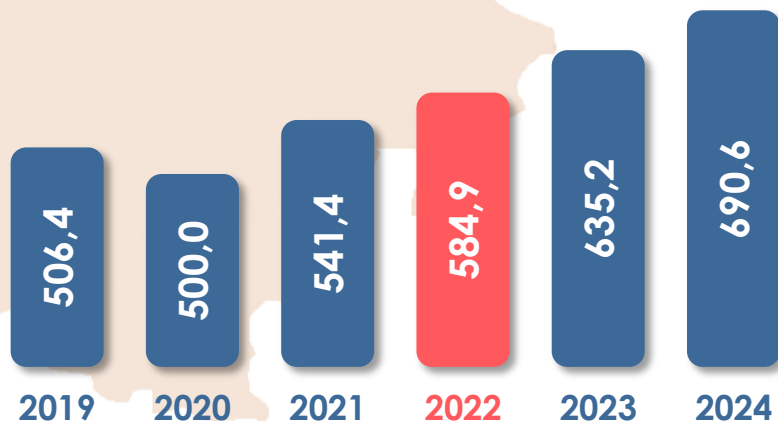
млрд. рублей

ВРП Нижегородской области в 2022 году

584,9

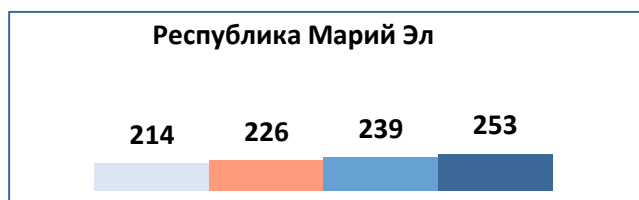
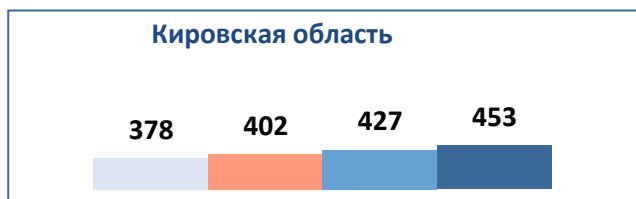
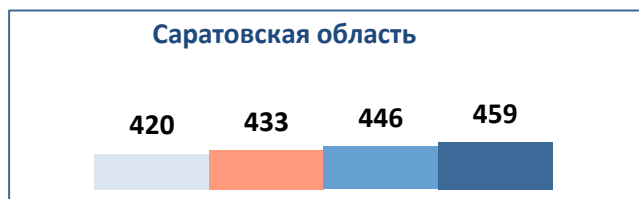
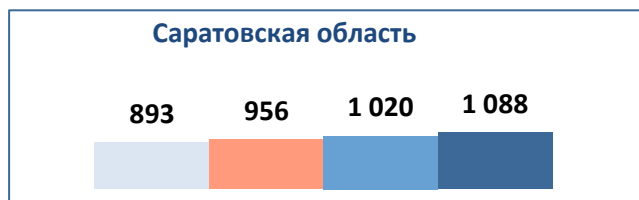
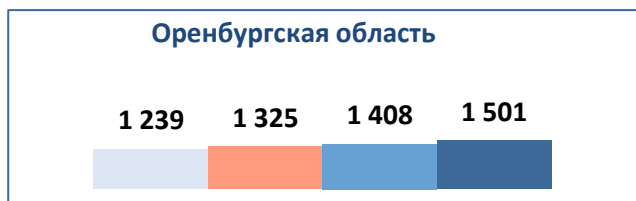
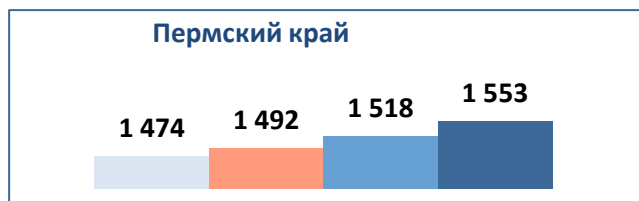
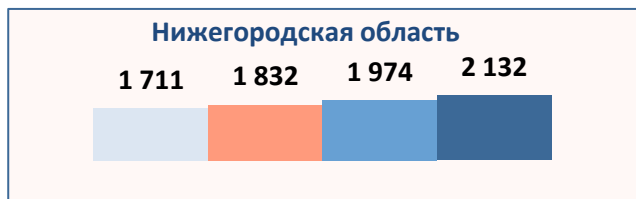
тысяч рублей

ВРП Нижегородской области в 2022 году в расчете на 1 жителя



ДИНАМИКА ПРОГНОЗНЫХ ПОКАЗАТЕЛЕЙ СОЦИАЛЬНО-ЭКОНОМИЧЕСКОГО РАЗВИТИЯ ОБЛАСТИ

ВРП регионов Приволжского федерального округа, млрд. рублей



Оценка 2021 год

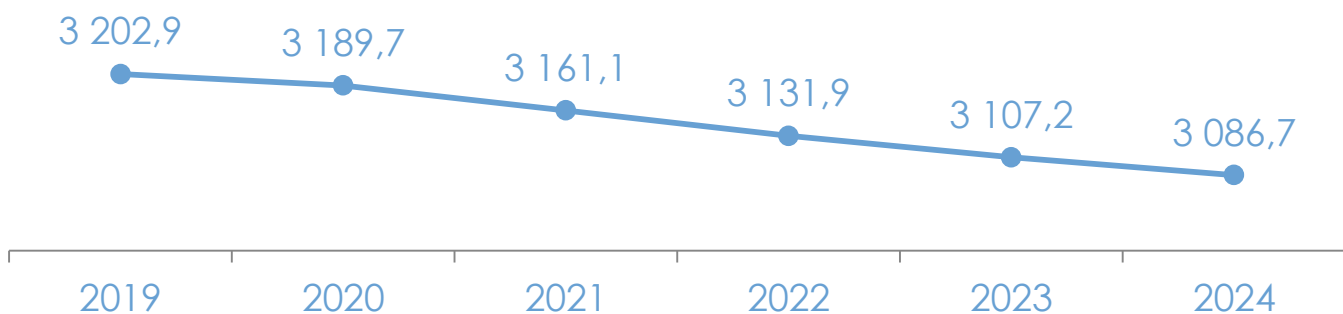
Прогноз 2022 год

Прогноз 2023 год

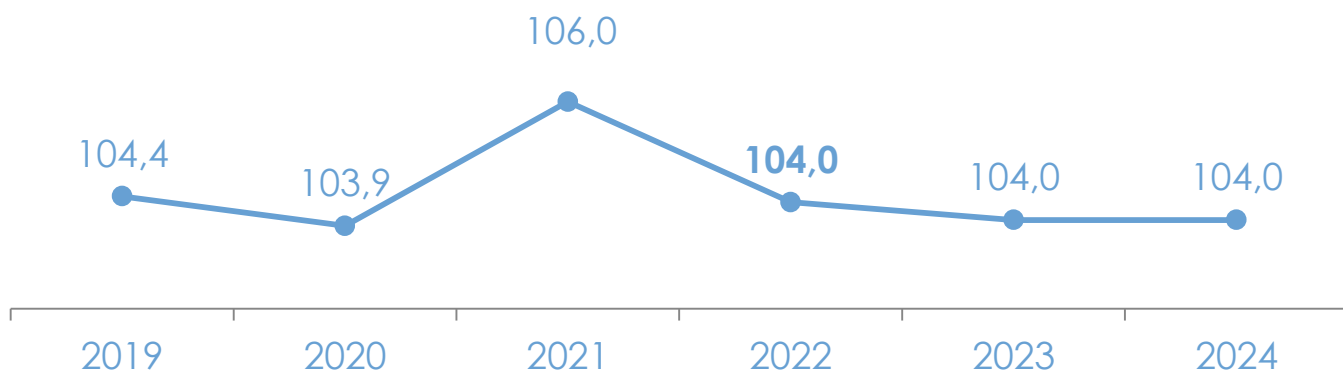
Прогноз 2024 год

ДИНАМИКА ПРОГНОЗНЫХ ПОКАЗАТЕЛЕЙ СОЦИАЛЬНО-ЭКОНОМИЧЕСКОГО РАЗВИТИЯ ОБЛАСТИ

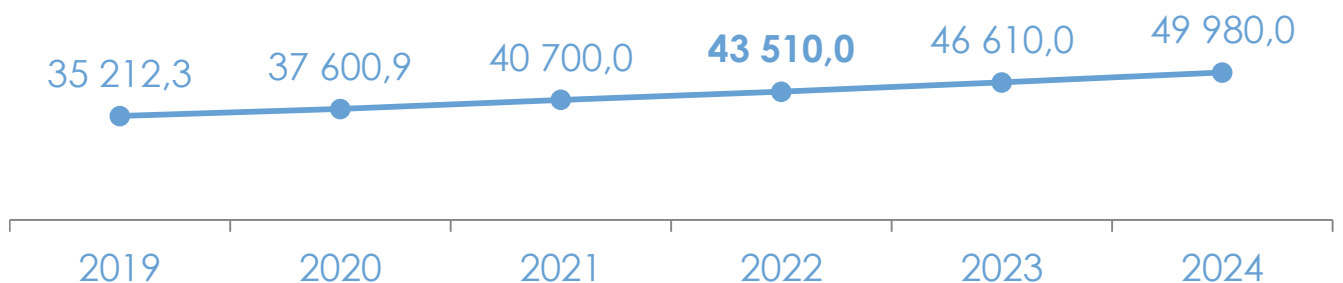
Численность населения, тыс. человек



Индекс потребительских цен, %

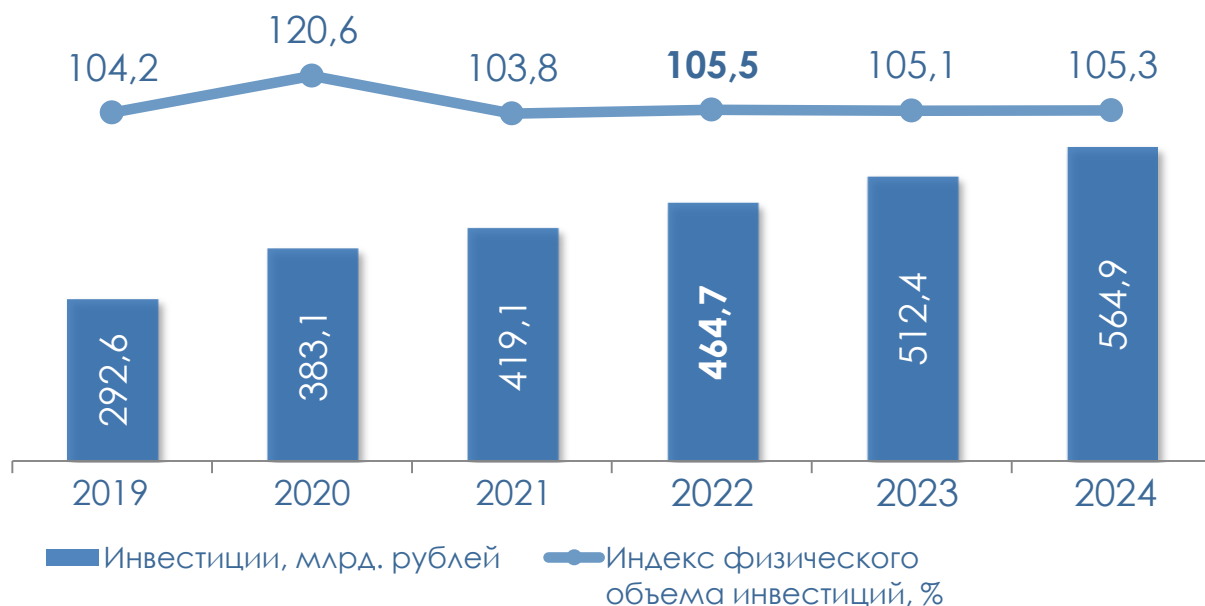


Среднемесячная заработная плата, рублей

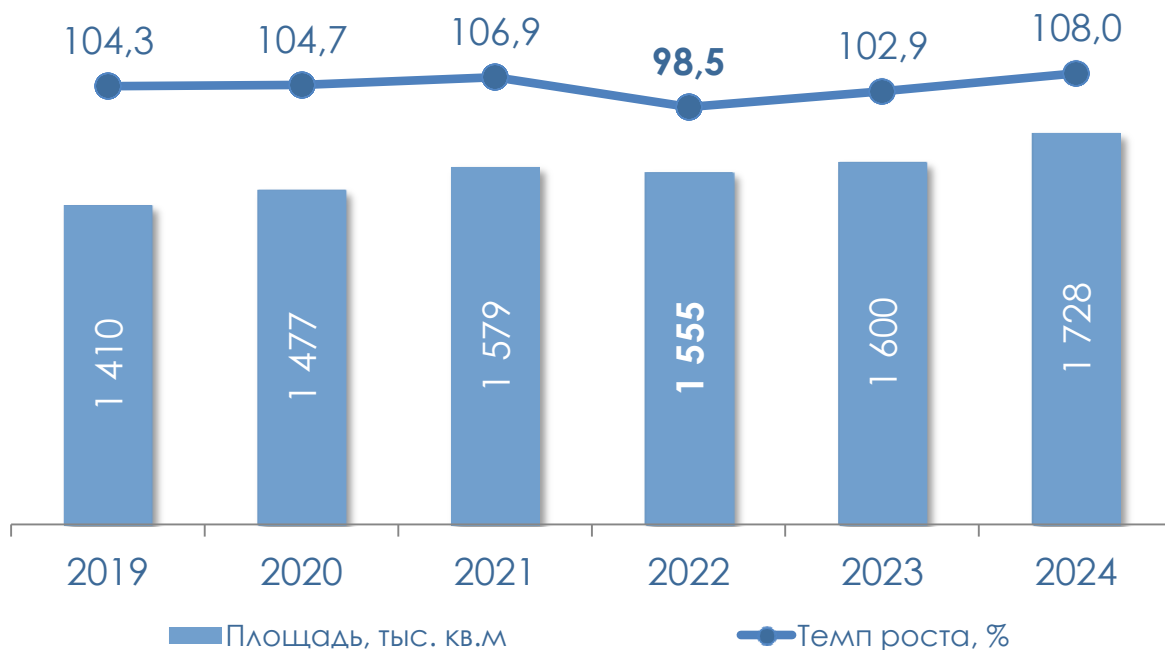


ДИНАМИКА ПРОГНОЗНЫХ ПОКАЗАТЕЛЕЙ СОЦИАЛЬНО-ЭКОНОМИЧЕСКОГО РАЗВИТИЯ ОБЛАСТИ

Инвестиции в основной капитал

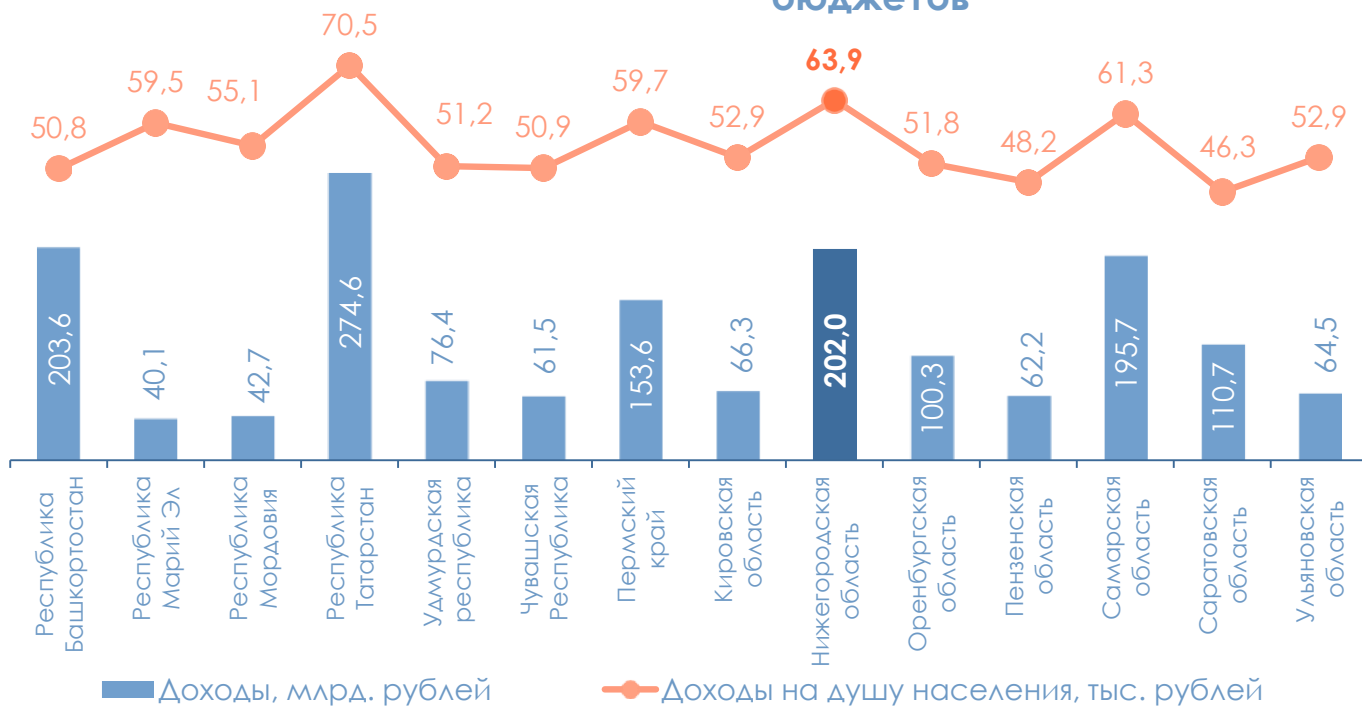


Площадь ввода в действие жилых домов

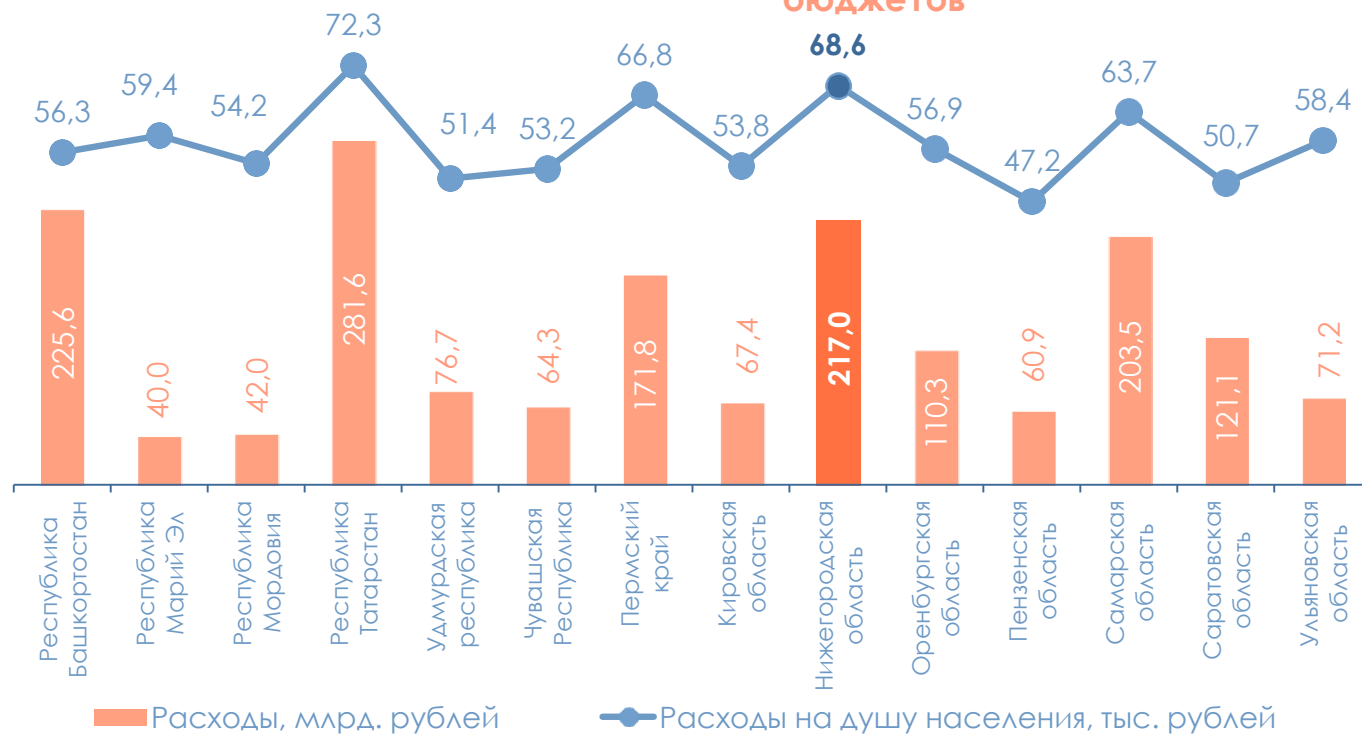


КАКОЕ МЕСТО СРЕДИ РЕГИОНОВ ПФО ЗАНИМАЕТ ОБЛАСТЬ ПО ОТДЕЛЬНЫМ ПОКАЗАТЕЛЯМ РЕГИОНАЛЬНЫХ БЮДЖЕТОВ В 2021 ГОДУ

Доходы региональных бюджетов

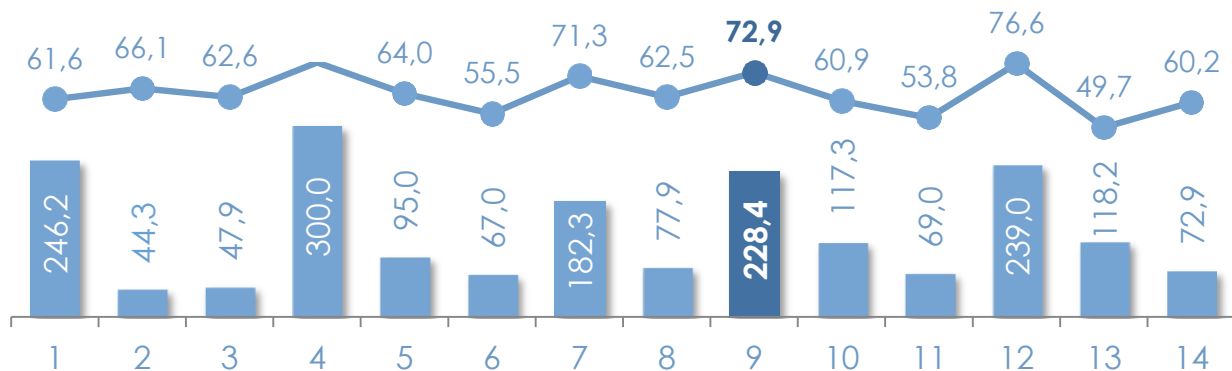


Расходы региональных бюджетов

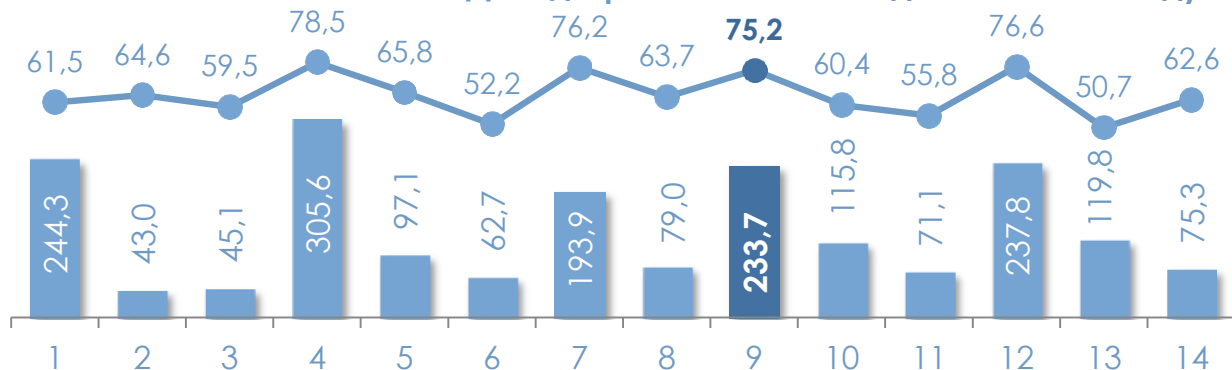


КАКОЕ МЕСТО СРЕДИ РЕГИОНОВ ПФО ЗАНИМАЕТ ОБЛАСТЬ ПО ОТДЕЛЬНЫМ ПОКАЗАТЕЛЯМ РЕГИОНАЛЬНЫХ БЮДЖЕТОВ В 2022-2024 ГОДАХ

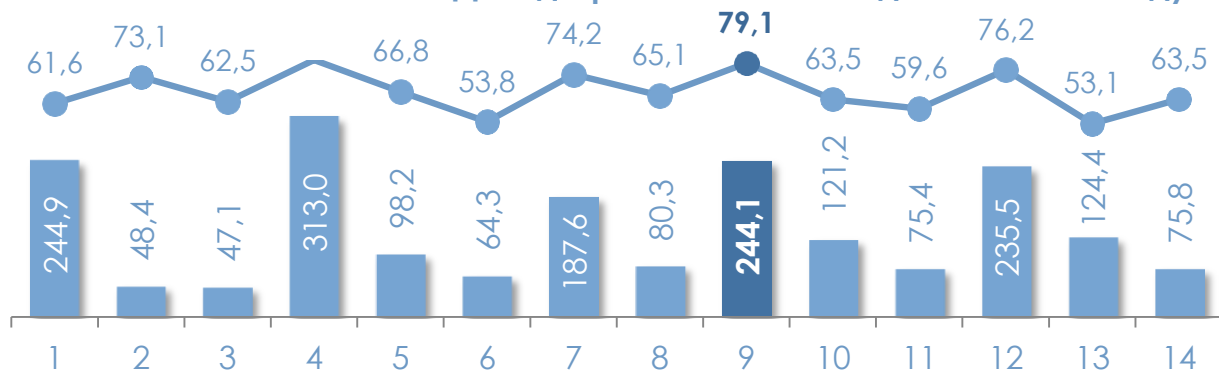
Доходы региональных бюджетов в 2022 году



Доходы региональных бюджетов в 2023 году



Доходы региональных бюджетов в 2024 году



1 – Республика Башкортостан

4 – Республика Татарстан

7 – Пермский край

10 – Оренбургская область

13 – Саратовская область

2 – Республика Марий Эл

5 – Удмуртская республика

8 – Кировская область

11 – Пензенская область

14 – Ульяновская область

3 – Республика Мордовия

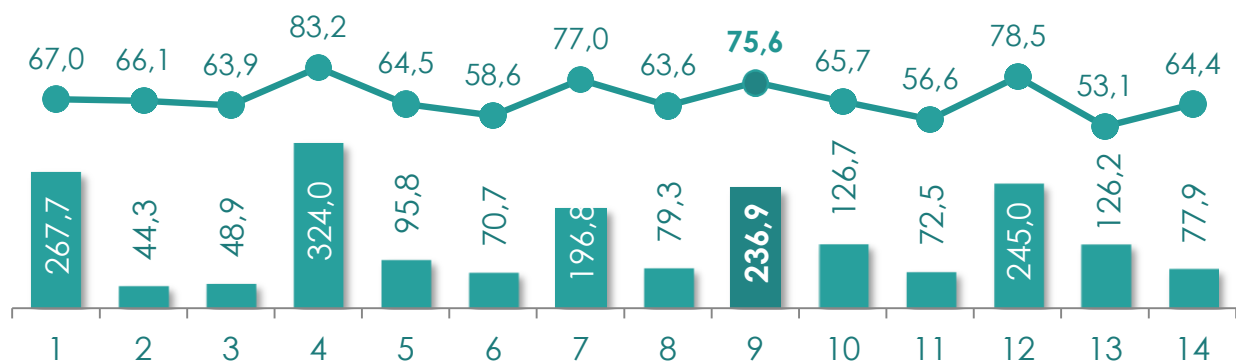
6 – Чувашская Республика

9 – Нижегородская область

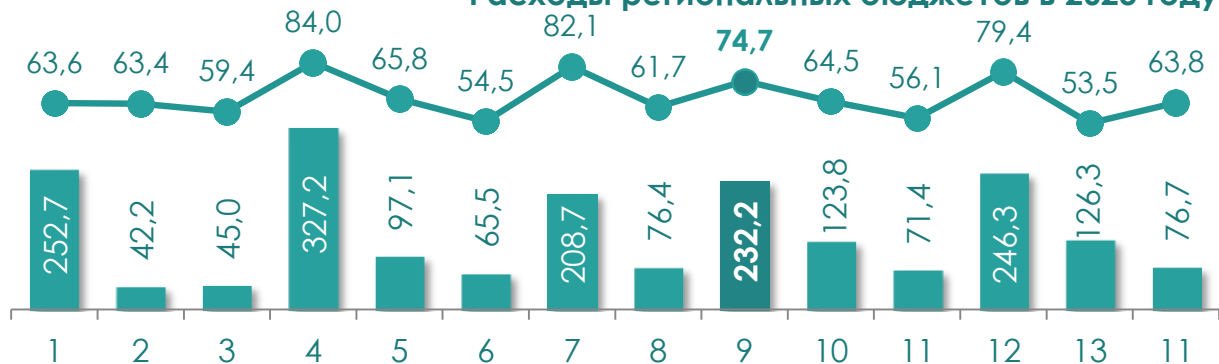
12 – Самарская область

КАКОЕ МЕСТО СРЕДИ РЕГИОНОВ ПФО ЗАНИМАЕТ ОБЛАСТЬ ПО ОТДЕЛЬНЫМ ПОКАЗАТЕЛЯМ РЕГИОНАЛЬНЫХ БЮДЖЕТОВ В 2022-2024 ГОДАХ

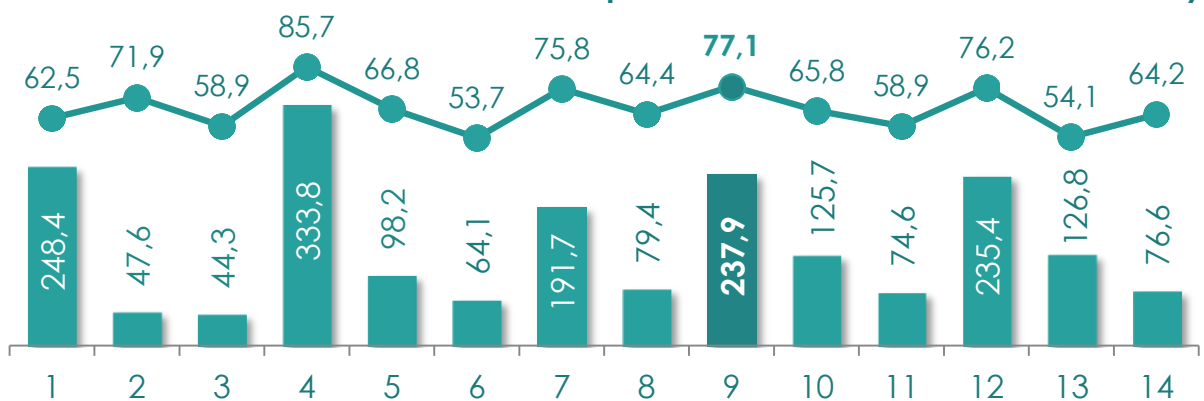
Расходы региональных бюджетов в 2022 году



Расходы региональных бюджетов в 2023 году



Расходы региональных бюджетов в 2024 году



1 – Республика Башкортостан

4 – Республика Татарстан

7 – Пермский край

10 – Оренбургская область

13 – Саратовская область

2 – Республика Марий Эл

5 – Удмуртская республика

8 – Кировская область

11 – Пензенская область

14 – Ульяновская область

3 – Республика Мордовия

6 – Чувашская Республика

9 – Нижегородская область

12 – Самарская область

ДОХОДЫ КОНСОЛИДИРОВАННОГО БЮДЖЕТА НИЖЕГОРОДСКОЙ ОБЛАСТИ

270,5

млрд. рублей

прогноз поступления
доходов в
консолидированный бюджет
в 2022 году

млрд. рублей

250,4

239,5

270,5

278,4

291,5

2020*

2021**

2022

2023

2024

прогноз

86,4

тыс. рублей

доходы консолидированного
бюджета на душу населения
в 2022 году

тыс. рублей

78,5

75,8

86,4

89,6

94,4

2020*

2021**

2022

2023

2024

прогноз

228,4

млрд. рублей

прогноз поступления
доходов в областной
бюджет в 2022 году

млрд. рублей

211,9

202,0

228,4

233,7

244,1

2020*

2021**

2022

2023

2024

прогноз

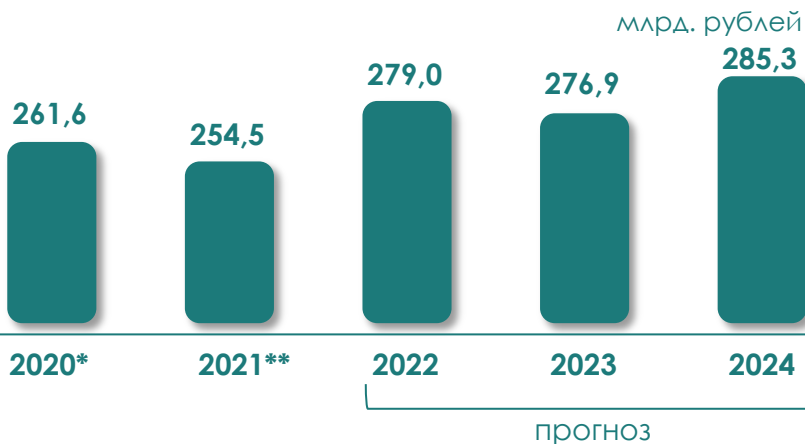
* - исполнение

** - первоначально принятый бюджет

РАСХОДЫ КОНСОЛИДИРОВАННОГО БЮДЖЕТА НИЖЕГОРОДСКОЙ ОБЛАСТИ

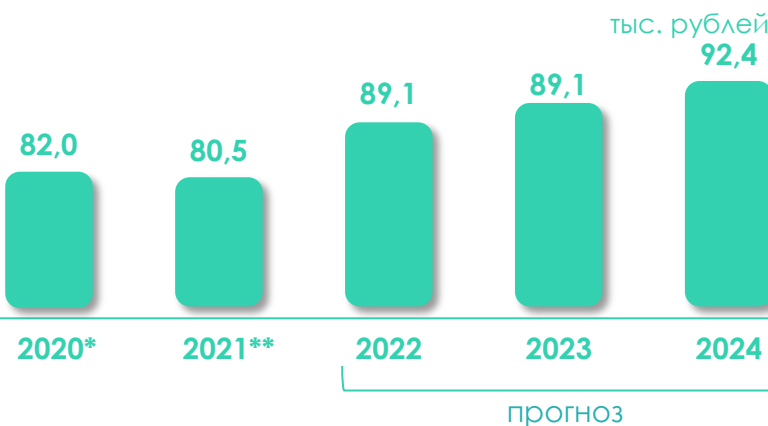
279,0

млрд. рублей
прогноз расходов
консолидированного
бюджета в 2022 году



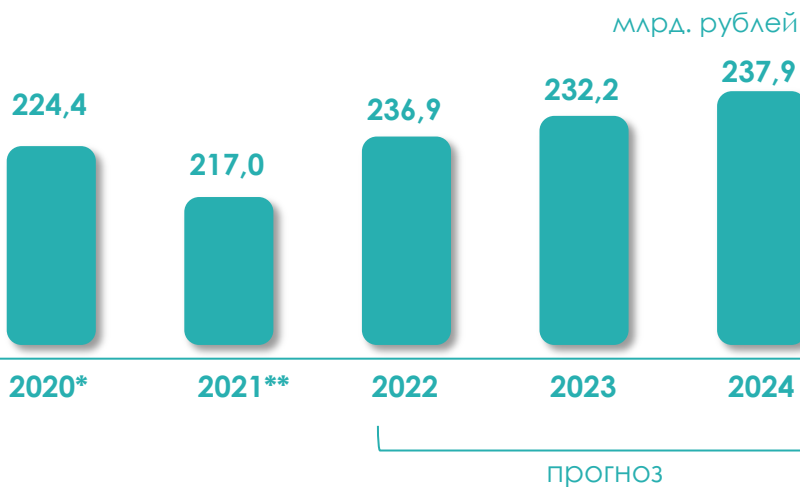
89,1

тыс. рублей
расходы консолидированного
бюджета на душу населения
в 2022 году



236,9

млрд. рублей
прогноз расходов
областного
бюджета в 2022 году



* - исполнение

** - первоначально принятый бюджет

ОСНОВНЫЕ ПАРАМЕТРЫ ОБЛАСТНОГО БЮДЖЕТА

млрд. рублей

228,4

млрд. рублей
доходы областного бюджета в 2022 году

211,9

202,0

228,4

233,7

244,1

2020*

2021**

2022

2023

2024

прогноз

236,9

млрд. рублей
расходы областного бюджета в 2022 году

224,4

217,0

236,9

232,2

237,9

2020*

2021**

2022

2023

2024

прогноз

8,5

млрд. рублей
дефицит областного бюджета в 2022 году

-12,5

-15,0

-8,5

1,5

6,2

* - исполнение

** - первоначально принятый бюджет

2020*

2021**

2022

2023

2024

прогноз

Источники финансирования бюджета

Отчет за 2020 год

2021 год

Прогноз

2022 год

2023 год

2024 год

Всего источники, из них основные:

12,5

15,0

8,5

-1,5

-6,2

Разница между средствами, поступившими от размещения государственных ценных бумаг

-3,8

8,1

1,9

-3,5

-4,5

Разница между полученными и погашенными кредитами кредитных организаций

4,9

7,9

-0,3

-0,4

0,1

Разница между полученными и погашенными бюджетными кредитами от других бюджетов бюджетной системы

9,7

-1,0

1,9

2,4

-1,8

Остатки денежных средств

1,7

5,1

Иные источники финансирования

-0,1

ИЗ КАКИХ ПОСТУПЛЕНИЙ ФОРМИРУЮТСЯ ДОХОДЫ ОБЛАСТНОГО БЮДЖЕТА В 2022-2024 ГОДАХ

млрд. рублей

Показатель	Прогноз		
	2022 год	2023 год	2024 год
Доходы бюджета, ВСЕГО	228,4	233,7	244,1
Налоговые и неналоговые доходы,	177,4	189,5	200,6
<i>в том числе налоговые и неналоговые доходы, являющиеся источниками формирования дорожного фонда Нижегородской области</i>	19,3	20,4	21,5
Безвозмездные поступления, ВСЕГО	51,0	44,1	43,5
Безвозмездные поступления из других бюджетов, из них:	47,4	39,7	43,5
<i>нецелевые (дотации)</i>	2,5	0,3	0,2
<i>целевые (субсидии, субвенции, иные межбюджетные трансферты)</i>	44,9	39,4	43,3



КАКИЕ ОСНОВНЫЕ НАЛОГОВЫЕ И НЕНАЛОГОВЫЕ ДОХОДЫ ПОСТУПАЮТ В ОБЛАСТНОЙ БЮДЖЕТ В 2022-2024 ГОДАХ

млрд. рублей

Наименование	Исполнено за 2020 год	2021 год	Прогноз		
			2022 год	2023 год	2024 год
Налоговые и неналоговые доходы, из них:	143,8	152,3	177,4	189,5	200,6
Налоговые доходы всего, из них:	141,0	150,0	175,2	187,3	198,3
налог на прибыль организаций	45,3	49,9	62,0	66,7	70,5
налог на доходы физических лиц	53,2	52,5	59,7	64,0	68,6
налог на имущество организаций	10,5	10,8	11,7	12,0	12,3
акцизы	19,6	24,6	26,3	28,2	29,7
транспортный налог	4,5	4,5	4,7	4,9	5,1
налог, взимаемый с применением упрощенной системы налогообложения	7,5	7,0	9,9	10,7	11,3
Неналоговые доходы всего, из них:	2,8	2,3	2,2	2,2	2,3
доходы от использования имущества, находящегося в госсобственности	0,6	0,4	0,4	0,4	0,5
платежи при пользовании природными ресурсами	0,5	0,6	0,6	0,6	0,6
штрафы, санкции, возмещение ущерба	1,5	1,1	1,1	1,1	1,1

КАКИЕ НАЛОГИ ЗАЧИСЛЯЮТСЯ НА ТЕРРИТОРИИ ОБЛАСТИ

Налоги и сборы, установленные законодательством		Уровни бюджета				
		областной бюджет	бюджеты городских округов	бюджеты муниципальных районов	бюджеты муниципальных округов	бюджеты городских и сельских поселений
Федеральные	1. Налог на прибыль организаций по ставке, установленной для субъектов Российской Федерации	100%	-	-	-	-
	2. Акцизы, в том числе:					
	акцизы на спиртосодержащую продукцию	50%	-	-	-	-
	акцизы на "крепкий" алкоголь (свыше 9%)	80%	-	-	-	-
	акцизы на алкогольную продукцию (пиво, вина шампанские)	100%	-	-	-	-
	доходы от уплаты акцизов на нефтепродукты (кроме средних дистиллятов)	90%	10%			
	3. Налог на доходы физических лиц (по единым нормативам)	70%	18%	8%	18%	10%
	4. Налоги со специальными налоговыми режимами, в том числе:					
	налог, взимаемый в связи с применением упрощенной системы налогообложения	70%	30%			
	единый сельскохозяйственный налог	-	100%	50%	100%	50%
	налог, взимаемый в связи с применением патентной системы налогообложения	-	100%	100%	100%	-
	налог на профессиональный доход	63%	-	-	-	-
	5. Налог на добычу общераспространенных полезных ископаемых	100%	-	-	-	-
	6. Сборы за пользование объектами животного мира	100%	-	-	-	-
	7. Государственная пошлина (в зависимости от установленных полномочий)	100%	100%	100%	100%	-
8. Государственная пошлина при предоставлении услуг в МФЦ	50%	-	-	-	-	
Региональные	1. Налог на имущество организаций	100%	-	-	-	-
	2. Транспортный налог	100%	-	-	-	-
Местные	1. Налог на имущество физических лиц	-	100%	-	100%	100%
	2. Земельный налог	-	100%	-	100%	100%

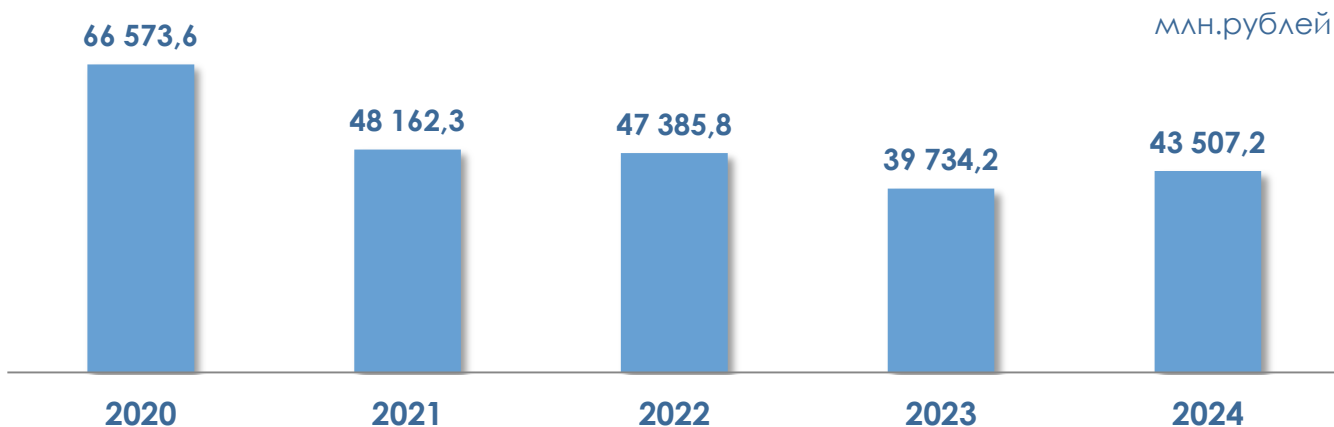
ПЕРЕЧЕНЬ ДЕЙСТВУЮЩИХ НАЛОГОВЫХ ЛЬГОТ, УСТАНОВЛЕННЫХ ЗАКОНОДАТЕЛЬСТВОМ НИЖЕГОРОДСКОЙ ОБЛАСТИ

млн.рублей

№	Наименование льготы	Дата и № Закона НО	Сумма льгот				
			Исполнено за 2020 год	Оценка на 2021 год	Прогноз на 2022 год	Прогноз на 2023 год	Прогноз на 2024 год
1	Налог на прибыль организаций	от 14 марта 2006 г. № 21-3	732,9	1 624,9	2 363,7	1 400,4	1 156,6
		от 31 декабря 2004 г. № 180-3					
		от 14 февраля 2006 г. № 4-3					
		от 5 октября 2017 г. № 109-3					
		от 10 сентября 2020 г. № 96-3					
		от 2 октября 2020 г. № 106-3					
2.	Налог на имущество организаций	от 27 ноября 2003 г. № 109-3	2 402,7	3 628,9	3 266,5	3 227,9	2 550,0
		от 5 октября 2017 г. № 109-3					
		от 2 октября 2020 г. № 106-3					
		от 21 декабря 2020 г. № 158-3					
		от 28 декабря 2020 г. № 168-3					
		от 8 ноября 2021 г. №123-3					
3.	Транспортный налог	от 28 ноября 2002 г. № 71-3	391,5	455,9	436,4	445,0	448,8
		от 5 ноября 2014 г. №142-3					
		от 21 июня 2003 г. №45-3					
		30 мая 2005 г. №60-3					
		от 30 августа 2011 г. №116-3					
		от 28 ноября 2019 г. № 143-3					
		от 5 августа 2020 г. № 73-3					
		от 10 сентября 2020 г. № 96-3					
		от 10 сентября 2020 г. № 98-3					
		от 2 октября 2020 г. № 108-3					
4.	Налог, взимаемый с применением упрощенной системы налогообложения	от 5 августа 2015 г. № 106-3	14,4	101,0	191,0	194,8	202,6
		от 30 декабря 2020 г. № 172-3					
ВСЕГО			3 541,5	5 810,7	6 257, 6	5 268,1	4 358,0

КАКУЮ ПОМОЩЬ ИЗ ФЕДЕРАЛЬНОГО БЮДЖЕТА ПОЛУЧАЕТ НИЖЕГОРОДСКАЯ ОБЛАСТЬ

ВСЕГО безвозмездные поступления из федерального бюджета



в том числе по видам безвозмездных поступлений

млн.рублей

	Исполнено за 2020 год	2021 год	Прогноз		
			2022 год	2023 год	2024 год
Дотации	16 492,6	4 119,5	2 538,0	268,1	241,4
Субсидии	22 874,7	24 890,9	30 795,1	28 072,7	32 492,1
Субвенции	10 866,9	10 741,3	8 767,5	8 694,1	9 021,2
Иные межбюджетные трансферты	16 339,4	8 410,6	5 285,2	2 699,3	1 752,5

Кроме того, предусмотрены безвозмездные поступления в областной бюджет от ГП "Фонд содействия реформированию ЖКХ"

млн.рублей

	Исполнено за 2020 год	2021 год	Прогноз		
			2022 год	2023 год	2024 год
Безвозмездные поступления от ГП "Фонд содействия реформированию ЖКХ"	1 182,2	1 503,3	3 570,3	4 406,6	

ОСОБЕННОСТИ ФОРМИРОВАНИЯ ОБЛАСТНОГО БЮДЖЕТА ПО РАСХОДАМ



Фонд оплаты труда рассчитан с учетом целевых показателей заработной платы отдельных категорий работников, установленных Указами Президента РФ



Обеспечение мер социальной поддержки рассчитано с учетом численности получателей, индексации размера социальных выплат и критерия нуждаемости



Межбюджетные трансферты местным бюджетам на выравнивание бюджетной обеспеченности и обеспечение сбалансированности рассчитаны с применением модельных расходов муниципальных образований

ОСНОВНЫЕ ПРИОРИТЕТЫ ФОРМИРОВАНИЯ ОБЛАСТНОГО БЮДЖЕТА ПО РАСХОДАМ



Обеспечение уровня заработной платы отдельных категорий работников социальной сферы в соответствии с "майскими" указами Президента Российской Федерации



Реализация мер социальной поддержки населения
Поддержка семей, имеющих детей



Реализация инфраструктурных проектов Нижегородской области



Софинансирование социально-значимых расходов органов местного самоуправления



Реализация государственных программ, направленных на содействие устойчивому развитию экономики

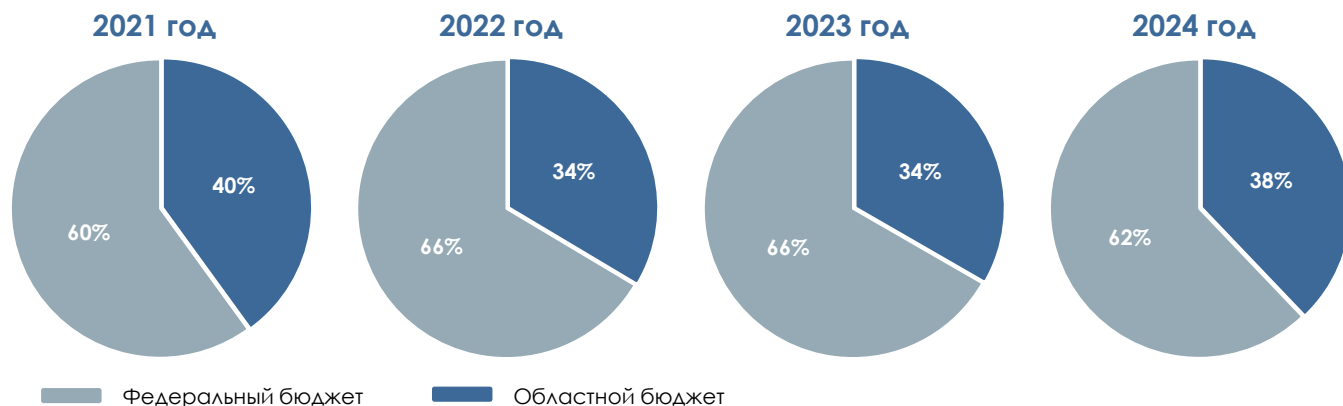


Реализация мероприятий по развитию коммунальной, инженерной и социальной инфраструктуры



Реализация мероприятий по обеспечению экологической безопасности

ИНФОРМАЦИЯ О РЕАЛИЗАЦИИ НАЦИОНАЛЬНЫХ ПРОЕКТОВ В 2021-2024 ГОДАХ



млн.рублей

Наименование национального проекта	2022 год			2023 год			2024 год		
	ВСЕГО	средства федерального бюджета	средства областного бюджета	ВСЕГО	средства федерального бюджета	средства областного бюджета	ВСЕГО	средства федерального бюджета	средства областного бюджета
Здравоохранение	4 582,4	4 172,0	410,4	3 901,5	3 573,3	328,2	4 322,3	3 789,6	532,7
Образование	3 110,8	1 987,6	1 123,2	4 141,4	2 665,8	1 475,7	3 604,1	1 532,3	2 071,9
Демография	5 323,7	4 550,6	773,1	5 110,3	4 441,1	669,2	5 154,4	4 538,1	616,3
Цифровая экономика	574,0	551,5	22,5	23,1	22,2	0,9	23,1	22,2	0,9
Культура	346,2	264,6	81,6	222,1	146,0	76,1	315,8	231,8	84,0
Жилье и городская среда	7 293,6	6 654,2	639,4	6 566,5	6 291,4	275,0	1 944,6	1 756,4	188,3
Повышение производительности труда и поддержка занятости	79,2	64,1	15,1	79,1	64,0	15,1	79,1	64,0	15,1
Малое и среднее предпринимательство и поддержка индивидуальной предпринимательской инициативы	369,5	348,8	20,7	448,5	424,6	23,9	529,9	502,8	27,1
Туризм и индустрия гостеприимства	875,8	600,0	275,8						
Экология	5 229,5	4 727,1	502,4	2 477,6	2 119,7	357,9	8 038,8	3 172,4	4 866,4
Безопасные и качественные автомобильные дороги	11 538,0	2 162,4	9 375,6	13 095,4	4 178,1	8 917,3	12 112,1	5 974,8	6 137,3
Международная кооперация и экспорт				29,0	27,9	1,2	2 329,0	2 305,5	23,5
ВСЕГО	39 322,7	26 082,8	13 239,8	36 094,5	23 954,0	12 140,5	38 453,2	23 889,8	14 563,4

КАК РАСПРЕДЕЛЕНЫ РАСХОДЫ ОБЛАСТНОГО БЮДЖЕТА 2022-2024 ГОДОВ ПО ОСНОВНЫМ ОТРАСЛЯМ



63,8%	Отрасли социальной сферы
3,0%	Общегосударственные вопросы
15,8%	Национальная экономика
6,8%	Жилищно-коммунальное хозяйство
1,6%	Обслуживание государственного долга
6,1%	Межбюджетные трансферты общего характера
2,9%	Прочие расходы



62,9%	Отрасли социальной сферы
3,2%	Общегосударственные вопросы
16,0%	Национальная экономика
6,1%	Жилищно-коммунальное хозяйство
1,7%	Обслуживание государственного долга
6,2%	Межбюджетные трансферты общего характера
3,9%	Прочие расходы (в том числе условно утверждаемые расходы)



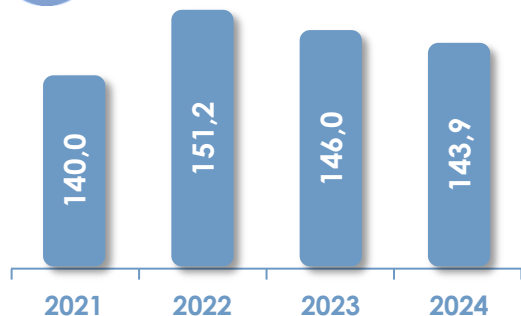
60,5%	Отрасли социальной сферы
3,7%	Общегосударственные вопросы
17,6%	Национальная экономика
1,8%	Жилищно-коммунальное хозяйство
1,8%	Обслуживание государственного долга
6,0%	Межбюджетные трансферты общего характера
8,6%	Прочие расходы (в том числе условно утверждаемые расходы)

* - в соответствии с требованиями Бюджетного кодекса РФ при формировании расходов предусмотрены условно утверждаемые расходы областного бюджета в сумме 4,7 млрд. рублей в 2023 году и 9,8 млрд. рублей в 2024 году

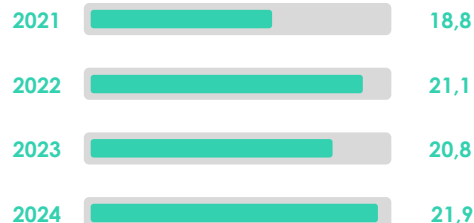
Что включают в себя отрасли социальной сферы




Всего расходы по отраслям социальной сферы, млрд. рублей



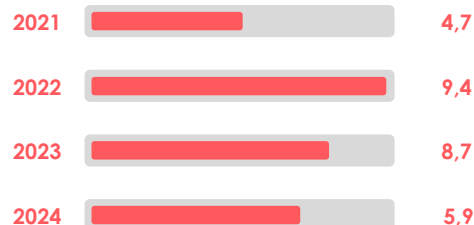
Здравоохранение



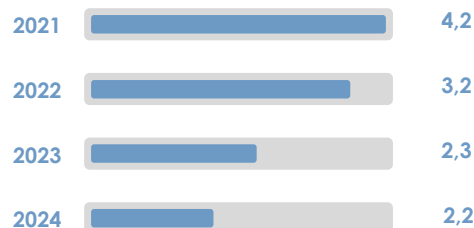
Образование




Физическая культура и спорт



Культура и кинематография



Социальная политика



Сведения о расходах областного бюджета по разделам и подразделам бюджетной классификации

млн. рублей

Наименование расходов (раздел, подраздел)	Исполнено за 2020 год	2021 год	Прогноз на 2022 год	% к 2021 году	Прогноз на 2023 год	Прогноз на 2024 год
1. Общегосударственные вопросы	6 437,7	7 232,9	7 193,3	99,5	7 420,2	8 849,9
Функционирование высшего должностного лица субъекта Российской Федерации и муниципального образования	4,8	6,5	6,7	103,1	6,7	6,7
Функционирование законодательных (представительных) органов государственной власти и представительных органов муниципальных образований	266,2	279,4	360,4	129,0	251,6	251,6
Функционирование Правительства Российской Федерации, высших исполнительных органов государственной власти субъектов Российской Федерации, местных администраций	43,9	46,9	40,0	85,4	40,0	40,0
Судебная система	518,6	515,7	546,8	106,0	536,9	536,8
Обеспечение деятельности финансовых, налоговых и таможенных органов и органов финансового (финансово-бюджетного) надзора	536,5	478,4	500,2	104,6	490,2	490,2
Обеспечение проведения выборов и референдумов	103,6	467,5	69,9	14,9	469,5	69,9
Резервные фонды	0,0	700,3	606,6	86,6	1 006,7	1 438,2
Другие общегосударственные вопросы	4 964,1	4 738,2	5 062,8	106,9	4 618,5	6 016,5
2. Национальная оборона	50,3	49,1	49,4	100,7	51,0	52,7
Мобилизационная и вневойсковая подготовка	50,3	49,1	49,4	100,7	51,0	52,7
3. Национальная безопасность и правоохранительная деятельность	1 417,8	1 493,8	1 740,8	116,5	1 868,8	1 758,8
Защита населения и территории от чрезвычайных ситуаций природного и техногенного характера, пожарная безопасность	1414,8	1 493,5	1 729,6	115,8	1 855,0	1 742,4
Миграционная политика	3,0	0,3	11,2	в 46 раз	13,8	16,5
4. Национальная экономика	35 369,1	35 153,4	37 487,5	106,6	37 163,5	41 855,9
Общэкономические вопросы	698,5	625,9	663,5	106,0	649,3	649,0
Топливо-энергетический комплекс	185,2	414,0	335,6	81,1	326,1	435,6
Сельское хозяйство и рыболовство	4 753,7	4 573,6	4 530,5	99,1	4 503,4	6 966,5
Водное хозяйство	100,4	116,9	209,4	179,1	78,8	19,9
Лесное хозяйство	713,4	620,1	641,7	103,5	524,8	592,2
Транспорт	3 247,9	2 658,3	3 276,0	123,2	2 359,3	2 087,7
Дорожное хозяйство (дорожные фонды)	20 623,1	22 734,3	24 094,2	106,0	25 506,5	28 376,9
Связь и информатика	1 078,5	1 149,7	1 588,2	138,1	1 499,6	1 048,8
Другие вопросы в области национальной экономики	3 968,4	2 260,6	2 148,4	95,0	1 715,8	1 679,3

Сведения о расходах областного бюджета по разделам и подразделам бюджетной классификации

млн. рублей

Наименование расходов (раздел, подраздел)	Исполнено за 2020 год	2021 год	Прогноз на 2022 год	% к 2021 году	Прогноз на 2023 год	Прогноз на 2024 год
5. Жилищно-коммунальное хозяйство	7 751,5	11 414,4	16 160,9	141,6	14 118,0	4 297,8
Жилищное хозяйство	1 474,5	2 536,0	5 769,3	227,5	5 077,5	396,4
Коммунальное хозяйство	1 467,5	1 203,2	4 774,1	396,8	5 036,5	866,0
Благоустройство	3 556,8	6 298,1	4 300,8	68,3	3 107,2	2 252,1
Другие вопросы в области жилищно-коммунального хозяйства	1 252,7	1 377,1	1 316,7	95,6	896,8	783,3
6. Охрана окружающей среды	4 963,0	2 735,2	4 275,2	156,3	1 954,1	8 274,8
Сбор, удаление отходов и очистка сточных вод	4 673,5	2 500,8	4 040,4	161,6	1 718,8	8 038,9
Охрана объектов растительного и животного мира и среды их обитания	92,6	87,6	83,1	94,8	83,1	83,2
Другие вопросы в области охраны окружающей среды	196,9	146,8	151,6	103,3	152,2	152,8
7. Образование	50 280,0	53 313,5	56 097,1	105,2	56 198,9	54 680,8
Дошкольное образование	15 292,5	15 851,6	14 595,8	92,1	14 783,1	14 367,5
Общее образование	26 184,5	29 272,8	32 064,1	109,5	32 300,4	30 552,7
Дополнительное образование детей	1 211,4	817,6	1 099,9	134,5	909,9	993,3
Среднее профессиональное образование	5 478,4	5 547,9	6 262,7	112,9	6 128,1	6 171,8
Профессиональная подготовка, переподготовка и повышение квалификации	403,5	358,2	387,2	108,1	405,5	379,9
Высшее образование	405,2	409,2	446,9	109,2	446,9	446,9
Молодежная политика	300,2	392,6	415,3	105,8	408,6	408,6
Другие вопросы в области образования	1 004,3	663,6	825,0	124,3	816,4	1 360,0
8. Культура, кинематография	7 768,5	4 207,5	3 251,1	77,3	2 315,5	2 239,1
Культура	7 678,8	4 128,3	3 166,8	76,7	2 230,1	2 153,2
Другие вопросы в области культуры, кинематографии	89,7	79,2	84,2	106,4	85,4	85,9
9. Здравоохранение	27 789,9	18 827,2	21 052,5	111,8	20 837,9	21 941,0
Стационарная медицинская помощь	12 841,3	6 080,4	7 527,7	123,8	6 865,0	7 252,3
Амбулаторная помощь	7 547,3	8 603,0	6 694,2	77,8	7 323,5	8 672,2
Медицинская помощь в дневных стационарах всех типов	166,7	170,1	195,0	114,6	195,0	195,0
Скорая медицинская помощь	1 299,9	219,3	272,7	124,4	242,9	242,9
Санаторно-оздоровительная помощь	382,1	450,4	451,9	100,3	451,9	451,9
Заготовка, переработка, хранение и обеспечение безопасности донорской крови и ее компонентов	848,0	873,4	873,4	100,0	873,4	873,4
Санитарно-эпидемиологическое благополучие	4,4	4,4	4,6	105,9	4,6	4,6
Другие вопросы в области здравоохранения	4 700,2	2 426,2	5 033,0	207,4	4 881,5	4 248,7

Сведения о расходах областного бюджета по разделам и подразделам бюджетной классификации

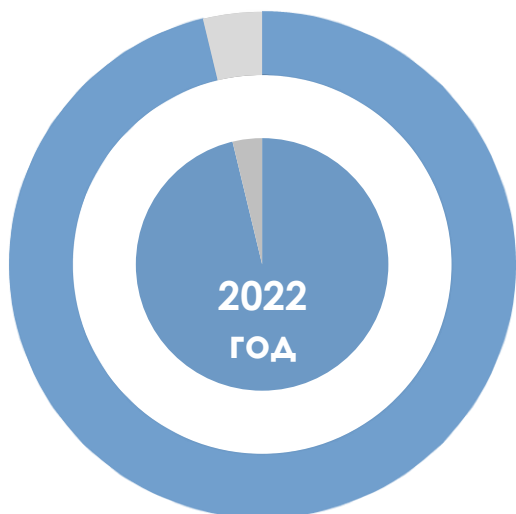
млн. рублей

Наименование расходов (раздел, подраздел)	Исполнено за 2020 год	2021 год	Прогноз на 2022 год	% к 2021 году	Прогноз на 2023 год	Прогноз на 2024 год
10. Социальная политика	57 268,3	59 002,0	61 351,5	104,0	58 002,0	59 179,4
Пенсионное обеспечение	231,6	255,1	239,5	93,9	240,5	240,5
Социальное обслуживание населения	9 832,3	9 164,8	10 515,9	114,7	10 516,5	10 505,9
Социальное обеспечение населения	34 809,8	36 744,7	30 881,3	84,0	32 427,3	32 738,5
Охрана семьи и детства	11 906,4	12 440,5	14 391,6	115,7	14 523,5	15 399,6
Другие вопросы в области социальной политики	488,2	396,9	323,3	81,5	294,2	294,9
11. Физическая культура и спорт	4 924,5	4 667,2	9 425,2	201,9	8 677,2	5 871,7
Массовый спорт	2 036,6	1 967,1	6 224,7	316,4	5 633,9	3 006,6
Спорт высших достижений	2 846,8	2 662,5	3 160,3	118,7	3 003,1	2 824,9
Другие вопросы в области физической культуры и спорта	41,1	37,6	40,2	107,0	40,2	40,2
12. Средства массовой информации	402,6	382,3	405,1	106,0	405,1	405,3
Телевидение и радиовещание	142,0	133,1	150,8	113,3	150,8	150,8
Периодическая печать и издательства	70,2	68,8	70,6	102,6	70,6	70,6
Другие вопросы в области средств массовой информации	190,4	180,4	183,6	101,8	183,6	183,8
13. Обслуживание государственного и муниципального долга	3 706,9	4 260,5	3 893,2	91,4	4 061,0	4 395,4
Обслуживание государственного долга	3 706,9	4 260,5	3 893,2	91,4	4 061,0	4 395,4
14. Межбюджетные трансферты общего характера бюджетам бюджетной системы российской федерации	16 289,1	14 254,8	14 513,7	101,8	14 340,5	14 347,3
Дотации на выравнивание бюджетной обеспеченности субъектов Российской Федерации и муниципальных образований	6 359,4	7 647,1	8 848,2	115,7	8 979,2	8 672,6
Иные дотации	4 481,4	3 190,1	3 562,3	111,7	3 345,1	3 625,0
Прочие межбюджетные трансферты общего характера	5 448,3	3 417,6	2 103,2	61,5	2 016,2	2 049,7
Условно утверждаемые расходы					4 747,8	9 767,8
ВСЕГО	224 419,4	216 993,8	236 896,4	109,2	232 161,6	237 917,9

ПРОГРАММНЫЕ И НЕПРОГРАММНЫЕ РАСХОДЫ ОБЛАСТНОГО БЮДЖЕТА

"Государственная программа"

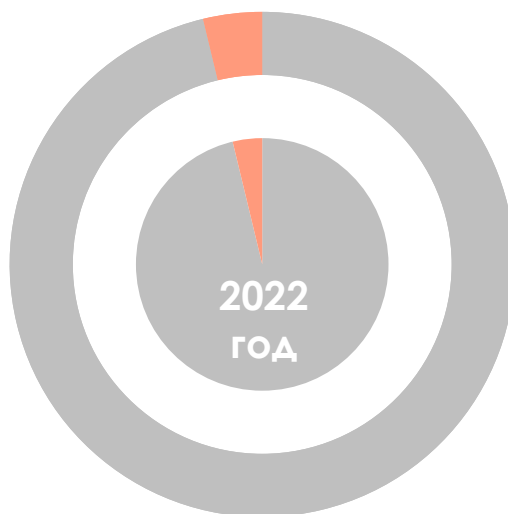
это система мероприятий взаимосвязанных по задачам, срокам осуществления и ресурсам



2022
ГОД

Программные расходы

94,6 %



2022
ГОД

Непрограммные расходы

5,4 %

распределены исходя из необходимости достижения запланированных индикаторов и конечных результатов по государственным программам Нижегородской области

расходы не вошедшие в мероприятия государственных программ, в том числе на содержание отдельных органов исполнительной власти, государственных учреждений, регистрацию актов гражданского состояния, резерв по ЧС и другие

224,1
млрд. рублей

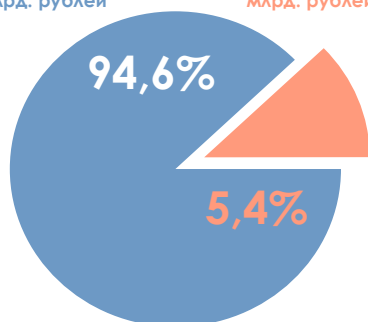
12,8
млрд. рублей

214,8
млрд. рублей

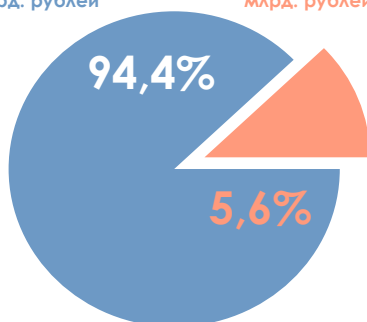
12,6
млрд. рублей

219,7
млрд. рублей

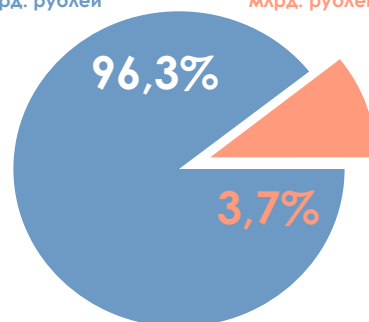
8,4
млрд. рублей



2022 год



2023 год



2024 год

КАКИЕ ОСНОВНЫЕ ГОСУДАРСТВЕННЫЕ ПРОГРАММЫ БУДУТ РЕАЛИЗОВЫВАТЬСЯ В 2022 ГОДУ



51,2 млрд. рублей

Развитие образования Нижегородской области



41,9 млрд. рублей

Социальная поддержка граждан Нижегородской области



34,6 млрд. рублей

Развитие здравоохранения Нижегородской области



29,3 млрд. рублей

Развитие транспортной системы Нижегородской области



18,5 млрд. рублей

Управление государственными финансами Нижегородской области



9,5 млрд. рублей

Развитие физической культуры и спорта Нижегородской области



5,3 млрд. рублей

Развитие агропромышленного комплекса Нижегородской области



4,5 млрд. рублей

Обеспечение населения Нижегородской области качественными услугами в сфере жилищно-коммунального хозяйства Нижегородской области



4,1 млрд. рублей

Развитие культуры и туризма Нижегородской области



3,7 млрд. рублей

Переселение граждан из аварийного жилищного фонда на территории Нижегородской области



3,3 млрд. рублей

Формирование современной городской среды на территории Нижегородской области

КАК ИЗМЕНИТСЯ ФИНАНСИРОВАНИЕ ГОСУДАРСТВЕННЫХ ПРОГРАММ В 2020-2024 ГОДАХ

(млн. рублей)

	2020 ГОД	2021 ГОД	2022 ГОД	% к 2021 ГОДУ	2023 ГОД	2024 ГОД
Расходы всего, в том числе	224 419,4	216 993,8	236 896,4	109,2	232 161,6	237 917,8
Расходы на реализацию государственных программ:	213 019,9	206 826,3	224 104,4	108,4	214 776,0	219 744,1
Развитие образования Нижегородской области	44 711,3	49 437,8	51 190,2	103,5	50 888,2	51 177,0
Развитие здравоохранения Нижегородской области	39 835,5	31 933,4	34 642,2	108,5	34 985,3	36 650,8
Социальная поддержка граждан Нижегородской области	38 121,5	39 008,3	41 883,6	107,4	38 562,2	39 237,1
Развитие жилищного строительства и государственная поддержка граждан по обеспечению жильем на территории Нижегородской области	3 685,9	3 919,3	3 492,3	89,1	2 136,8	1 878,2
Обеспечение населения Нижегородской области качественными услугами в сфере жилищно-коммунального хозяйства	4 064,8	3 006,3	4 524,0	150,5	2 189,4	8 517,2
Содействие занятости населения Нижегородской области	3 870,4	2 619,3	1 422,8	54,3	1 411,0	1 410,7
Охрана окружающей среды Нижегородской области	2 195,8	1 000,0	2 223,2	222,3	1 634,2	752,3
Развитие лесного хозяйства Нижегородской области	786,1	696,8	720,6	103,4	603,7	671,1
Развитие культуры и туризма Нижегородской области	6 795,6	4 821,4	4 141,1	85,9	2 716,0	4 078,4
Сохранение, популяризация и государственная охрана объектов культурного наследия в Нижегородской области	838,6	300,2	87,8	29,3	86,3	84,7
Информационное общество Нижегородской области	815,8	1 088,3	1 486,8	136,6	878,6	885,9
Развитие физической культуры и спорта Нижегородской области	5 255,4	4 867,9	9 502,3	195,2	8 948,2	6 258,8
Развитие агропромышленного комплекса Нижегородской области	4 964,9	5 212,2	5 292,2	101,5	4 721,4	7 329,4
Развитие транспортной системы Нижегородской области	24 910,3	26 847,9	29 321,1	109,2	29 889,9	32 490,6
Развитие промышленности и инноваций Нижегородской области	452,5	486,9	449,0	92,2	327,3	320,9
Управление государственным имуществом Нижегородской области	1 505,4	819,6	685,0	83,6	382,7	382,7
Управление государственными финансами Нижегородской области	18 544,6	17 966,1	18 529,4	103,1	18 550,5	18 858,5
Развитие предпринимательства Нижегородской области	1 155,2	352,3	494,1	140,2	400,3	420,9

Как изменится финансирование государственных программ в 2020-2024 годах

	2020 год	2021 год	2022 год	% к 2021 году	2023 год	2024 год
Развитие инвестиционного климата Нижегородской области	51,0	45,8	58,0	126,4	58,0	58,0
Защита населения и территорий от чрезвычайных ситуаций, обеспечение пожарной безопасности и безопасности людей на водных объектах Нижегородской области	1 563,5	1 647,0	1 938,1	117,7	2 088,6	1 704,5
Энергоэффективность и развитие энергетики Нижегородской области	436,7	1 170,2	726,1	62,0	739,9	441,0
Реализация государственной национальной политики на территории Нижегородской области	124,0	39,5	41,8	105,7	12,6	13,4
Обеспечение общественного порядка и противодействие преступности в Нижегородской области	329,8	358,5	500,5	139,6	550,4	337,2
Оказание содействия добровольному переселению в Нижегородскую область соотечественников, проживающих за рубежом на 2021-2025 годы	3,0	0,2	11,2	в 46 раз	13,8	16,5
Комплексные меры противодействия злоупотреблению наркотиками и их незаконному обороту на территории Нижегородской области	8,1	7,9	8,0	101,2	8,0	8,0
Переселение граждан из аварийного жилищного фонда на территории Нижегородской области на 2019-2023 годы	483,5	1 535,9	3 674,0	239,2	4 549,8	0,0
Создание новых мест в общеобразовательных организациях Нижегородской области в соответствии с прогнозируемой потребностью и современными условиями обучения	2 066,8	1 044,0	2 501,0	239,6	4 382,5	2 555,2
Охрана животного мира Нижегородской области	90,3	97,8	98,8	101,0	99,3	99,9
Капитальный ремонт образовательных организаций Нижегородской области	1 267,3	661,7	762,5	115,2	500,0	500,0
Формирование современной городской среды на территории Нижегородской области на 2018-2024 годы	3 658,6	5 424,3	3 266,5	60,2	2 030,7	2 174,9
Развитие товарной аквакультуры (товарного рыбоводства) в Нижегородской области	17,6	18,6	18,6	100,1	18,6	18,6
Расходы по другим государственным программам	410,1	390,6	411,9	105,4	411,9	411,9
Непрограммные расходы	11 399,5	10 167,5	12 792,0	125,8	12 637,8	8 406,0
<i>Условно утверждаемые расходы</i>					4 747,8	9 767,8

Государственная программа "РАЗВИТИЕ ОБРАЗОВАНИЯ НИЖЕГОРОДСКОЙ ОБЛАСТИ"

Цель программы

формирование на территории Нижегородской образовательной системы, обеспечивающей доступность качественного образования, отвечающего потребностям инновационного развития экономики региона, ожиданиям общества и каждого гражданина

Срок действия программы

2015-2035 годы

Целевая группа программы



Дети дошкольного возраста
170 341 человек



Учащиеся образовательных учреждений **350 699 человек**



Студенты учреждений среднего профессионального образования **45 885 человек**

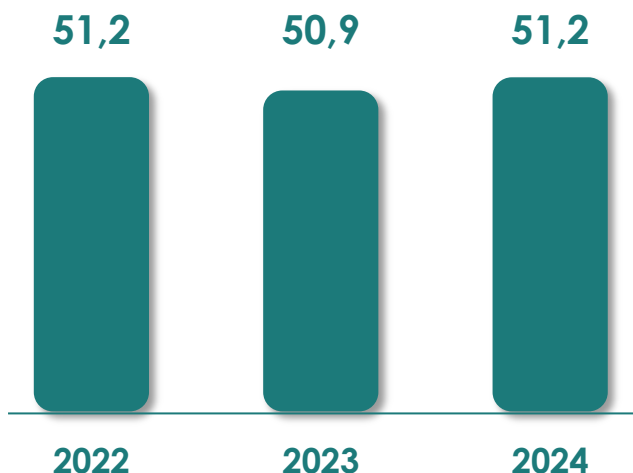
Утверждена

Постановление Правительства Нижегородской области от 30.04.2014 г. №301 "Об утверждении государственной программы "Развитие образования Нижегородской области".

Государственный заказчик-координатор

министерство образования, науки и молодежной политики Нижегородской области

Расходы на выполнение программы



Государственная программа

"РАЗВИТИЕ ОБРАЗОВАНИЯ НИЖЕГОРОДСКОЙ ОБЛАСТИ"

млн.рублей

Подпрограммы	2020 ГОД	2021 ГОД	2022 ГОД	% к 2021 ГОДУ	2023 ГОД	2024 ГОД
Развитие образования Нижегородской области всего, в том числе подпрограммы:	44 711,3	49 437,8	51 190,2	103,5	50 888,2	51 177,0
Развитие общего образования	34 344,6	37 298,7	41 128,2	110,3	41 198,0	41 587,0
Развитие дополнительного образования и воспитания детей и молодежи	1 301,6	1 039,5	1 325,0	127,5	1 141,8	1 225,2
Развитие профессионального образования	4 954,3	5 064,9	5 744,0	113,4	5 750,0	5 750,8
Развитие системы оценки качества образования и информационной прозрачности системы образования	72,6	62,0	66,1	106,6	66,1	66,1
Патриотическое воспитание и подготовка граждан в Нижегородской области к военной службе	10,5	19,2	9,2	48,0	9,2	9,2
Ресурсное обеспечение сферы образования в Нижегородской области	1 818,7	2 805,8	1 961,2	69,9	1 675,2	1 907,9
Создание семейных детских садов и учительских домов в Нижегородской области на 2015-2020 годы и на период до 2022 года	26,0	24,5	8,0	32,8	0,0	0,0
Ликвидация очередности в дошкольных образовательных организациях Нижегородской области на период до 2023 года	1 603,0	2 585,2	310,1	12,0	417,8	0,0
Социально-правовая защита детей в Нижегородской области	428,5	413,9	492,6	119,0	493,6	493,6
Развитие молодежной политики	44,6	17,1	32,4	189,3	25,7	25,7
Обеспечение реализации государственной программы	106,8	107,0	113,4	106,1	110,8	111,5

Государственная программа "РАЗВИТИЕ ОБРАЗОВАНИЯ НИЖЕГОРОДСКОЙ ОБЛАСТИ"

Расходы на образование в расчете на одного жителя области



Основные индикаторы достижения цели и показатели непосредственных результатов государственной программы

Наименование индикатора	2020 ГОД	2021 ГОД	2022 ГОД	2023 ГОД	2024 ГОД
Удельный вес численности населения в возрасте 5-18 лет, охваченного образованием, в общей численности населения в возрасте 5-18 лет, %	100	100	100	100	100
Доступность дошкольного образования для детей в возрасте от 1,5 до 3 лет	100	100	100	100	100
Доля детей-сирот и детей, оставшихся без попечения родителей, воспитывающихся в семьях граждан, в общей численности детей-сирот и детей, оставшихся без попечения родителей	91,5	92	92	92	92
Количество детей, отдохнувших в организациях отдыха и оздоровления детей, тыс. человек	263	270	270	270	270
Численность выпускников образовательных организаций, реализующих программы среднего профессионального образования, продемонстрировавших уровень подготовки, соответствующим стандартам Ворлдскиллс Россия, человек	370	1 300	1 300	1 300	1 300
Численность учащихся в расчете на 1 педагогического работника общеобразовательных организаций, человек	13,7	13,7	13,7	13,7	13,7
Сокращение численности детей, воспитывающихся в учреждениях для детей-сирот и детей, оставшихся без попечения родителей, человек	815	750	700	650	600

Срок действия программы

2013-2025 годы

Целевая группа программы

все граждане Нижегородской области

Цель программы

увеличение продолжительности жизни населения области, укрепление его здоровья и снижение смертности от наиболее значимых заболеваний, обеспечение доступности медицинской помощи, повышение эффективности медицинских услуг

Содержание 162 учреждений здравоохранения, оказывающих медицинскую помощь

148 – бюджетных учреждений,
9 – казенных учреждений,
5 - автономных учреждения

2022 год – 10,2 млрд. рублей,
2023 год – 10,0 млрд. рублей,
2024 год – 10,0 млрд. рублей

Обязательное медицинское страхование неработающего населения

2022 год – 13,5 млрд. рублей,
2023 год – 14,0 млрд. рублей,
2024 год – 14,6 млрд. рублей

Совершенствование высокотехнологичной медицинской помощи, развитие новых эффективных методов лечения:

2022 год – 1,0 млрд. рублей,
2023 год – 1,0 млрд. рублей,
2024 год – 1,0 млрд. рублей

Совершенствование системы лекарственного обеспечения

2022 год – 3,2 млрд. рублей,
2023 год – 4,0 млрд. рублей,
2024 год – 4,5 млрд. рублей

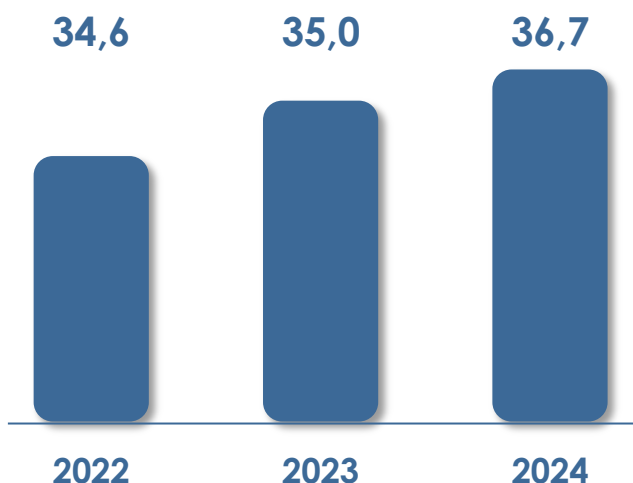
Утверждена

Постановление Правительства Нижегородской области от 26.04.2013 г. №274 "Об утверждении государственной программы "Развитие здравоохранения в Нижегородской области"

Государственный заказчик-координатор

министерство здравоохранения Нижегородской области

Расходы на выполнение программы



Государственная программа

"РАЗВИТИЕ ЗДРАВООХРАНЕНИЯ В НИЖЕГОРОДСКОЙ ОБЛАСТИ"

млн. рублей

Наименование	2020 ГОД	2021 ГОД	2022 ГОД	% к 2021 ГОДУ	2023 ГОД	2024 ГОД
Развитие здравоохранения Нижегородской области всего, в том числе подпрограммы:	39 835,5	31 933,4	34 642,2	108,5	34 985,3	36 650,8
Профилактика заболеваний и формирование здорового образа жизни. Развитие первичной медико-санитарной помощи	742,9	721,3	724,4	100,4	724,0	724,1
Совершенствование оказания специализированной, включая высокотехнологичную, медицинской помощи, скорой, в том числе скорой специализированной, медицинской помощи, медицинской эвакуации	28 806,6	21 092,9	22 000,9	104,3	22 337,8	22 899,0
Охрана здоровья матери и ребенка	921,5	735,2	1 533,9	208,6	1 530,4	1 708,6
Развитие медицинской реабилитации и санаторно-курортного лечения, в том числе детям	531,6	619,5	620,7	100,2	620,7	620,7
Оказание паллиативной помощи, в том числе детям	756,7	814,0	865,7	106,3	865,7	865,7
Кадровое обеспечение системы здравоохранения	348,9	352,4	409,8	116,3	409,0	409,0
Совершенствование системы лекарственного обеспечения, в том числе в амбулаторных условиях	3 692,3	2 825,5	3 281,2	116,1	4 005,9	4 511,0
Развитие информатизации в здравоохранении	164,6	87,6	210,1	239,8	210,1	210,1
Капитальный ремонт государственных организаций Нижегородской области	521,9	299,2	332,2	111,0	299,2	299,2
Расходы на региональные проекты в рамках реализации программы	3 261,4	4 307,1	4 582,3	106,4	3 901,5	4 322,3
Обеспечение реализации государственной программы	87,2	78,7	81,0	103,0	81,0	81,1

Как формируются страховые взносы на обязательное медицинское страхование неработающего населения

2020 ГОД	2021 ГОД	2022 ГОД	2023 ГОД	2024 ГОД
-------------	-------------	-------------	-------------	-------------

Промежуточный тариф страховых взносов на обязательное медицинское страхование неработающего населения Нижегородской области (рублей)

7 293,1	7 565,1	7 868,7	8 184,9	8 513,9
---------	---------	---------	---------	---------

Численность неработающего населения Нижегородской области (чел)

1 645 554	1 716 724	1 709 420	1 709 420	1 709 420
-----------	-----------	-----------	-----------	-----------

Методика расчета

$7\,293,1 \times$ 1 645 554	$7\,565,1 \times$ 1 716 724	$7\,868,7 \times$ 1 709 420	$8\,184,9 \times$ 1 709 420	$8\,513,9 \times$ 1 709 420
--------------------------------	--------------------------------	--------------------------------	--------------------------------	--------------------------------

Страховые взносы на обязательное медицинское страхование неработающего населения (тыс. рублей)

12 001 189,9	12 987 188,7	13 450 913,2	13 991 431,8	14 553 830,9
--------------	--------------	--------------	--------------	--------------

Государственная программа

"РАЗВИТИЕ ЗДРАВООХРАНЕНИЯ В НИЖЕГОРОДСКОЙ ОБЛАСТИ"

Как меняются расходы на здравоохранение в расчете на одного жителя области



Основные индикаторы достижения цели и показатели непосредственных результатов государственной программы

Наименование индикатора	2020 ГОД	2021 ГОД	2022 ГОД	2023 ГОД	2024 ГОД
Смертность от болезней системы кровообращения, на 100 тысяч населения	829,1	800,4	775,1	749,8	724,5
Смертность от дорожно-транспортных происшествий, на 100 тысяч населения	8,7	8,3	8,2	8,0	7,8
Смертность от новообразований (в том числе от злокачественных), на 100 тысяч населения	214,2	195,6	193,2	190,8	188,4
Распространённость потребления табака среди взрослого населения, %	24,8	18,9	18,3	17,8	17,2
Распространённость потребления табака среди детей и подростков, %	15,0	10,4	10,1	9,6	9,2
Заболеваемость туберкулёзом, на 100 тысяч населения	29,0	21,8	21,8	21,8	21,8
Ожидаемая продолжительность жизни при рождении, лет	70,15	70,63	71,29	71,93	72,68

* - в 2020 году были предусмотрены расходы на финансирование мероприятий по борьбе с новой коронавирусной инфекцией за счет средств федерального и областного бюджетов

Государственная программа "СОЦИАЛЬНАЯ ПОДДЕРЖКА ГРАЖДАН НИЖЕГОРОДСКОЙ ОБЛАСТИ"

Цели программы

повышение уровня и качества жизни пожилых граждан, инвалидов, семей с детьми, иных категорий населения, в отношении которых законодательно установлены обязательства государства по предоставлению мер социальной поддержки

формирование и развитие оптимальной сети государственных учреждений всех типов, развитие новых форм и видов социального обслуживания граждан

осуществление полномочий по организации и осуществлению деятельности по опеке и попечительству в отношении совершеннолетних граждан

обеспечение равного доступа инвалидов к приоритетным объектам и услугам в приоритетных сферах жизнедеятельности инвалидов и других маломобильных групп населения в Нижегородской области

Утверждена

Постановление Правительства Нижегородской области от 30.04.2014 г. №298 "Об утверждении государственной программы "Социальная поддержка граждан Нижегородской области"

Государственный заказчик-координатор

министерство социальной политики Нижегородской области

Срок действия программы

2015-2024 годы

Расходы на выполнение программы

Целевая группа программы



Инвалиды и другие маломобильные группы населения



Граждане пожилого возраста



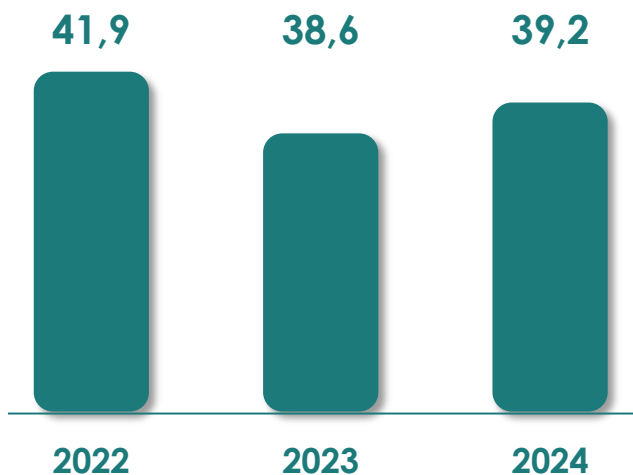
Ветераны Великой Отечественной войны, ветераны военной службы, ветераны труда



Семьи с несовершеннолетними детьми, дети-сироты



41,9
млрд. рублей
расходы на выполнение
программы
в 2022 году



"СОЦИАЛЬНАЯ ПОДДЕРЖКА ГРАЖДАН НИЖЕГОРОДСКОЙ ОБЛАСТИ"

млн. рублей

Наименование	2020 год	2021 год	2022 год	% к 2021 году	2023 год	2024 год
Социальная поддержка граждан Нижегородской области всего в том числе подпрограммы:	38 121,5	39 008,3	41 883,6	107,4	38 562,2	39 237,1
Формирование доступной для инвалидов среды жизнедеятельности в Нижегородской области	22,5	8,7	12,1	139,2	12,1	12,1
Модернизация и развитие социального обслуживания населения	9 874,8	9 210,0	10 511,0	114,1	10 511,6	10 501,0
Старшее поколение	35,6	80,9	60,5	74,8	60,5	64,8
Развитие мер социальной поддержки отдельных категорий граждан в Нижегородской области	26 355,6	27 714,5	29 229,7	105,5	25 753,3	26 329,2
Укрепление института семьи в Нижегородской области	1 500,1	1 666,8	1 694,3	101,6	1 882,1	1 987,1
Поддержка социально ориентированных некоммерческих организаций в Нижегородской области	44,8	50,0	50,0	100,0	50,0	50,0
Улучшение условий и охраны труда в Нижегородской области	0,05	0,5				
Развитие системы комплексной реабилитации и абилитации инвалидов, в том числе детей-инвалидов в Нижегородской области	45,6	43,9	43,1	98,1	9,6	9,6
Укрепление материально-технической базы учреждений, подведомственных министерству социальной политики Нижегородской области			50,0		50,0	50,0
Обеспечение реализации государственной программы	242,5	233,1	232,9	99,9	233,0	233,2

"СОЦИАЛЬНАЯ ПОДДЕРЖКА ГРАЖДАН НИЖЕГОРОДСКОЙ ОБЛАСТИ"

**Более
1 млн. человек**

являются получателями
областных мер
социальной
поддержки

237

организаций

будут функционировать
в 2022 году в сфере
социальной политики
и оказывать услуги более
чем 417 тыс. человек

94 вида

социальных пособий и
денежных выплат
предусмотрены
к выплате по

46

региональным
и федеральным
нормативным
правовым
актам

Как меняются расходы на реализацию программы в расчете на одного жителя области

2020
год

11 951

рубль

2021
год

12 340

рублей

2022
год

13 373

рубля

2023
год

12 411

рублей

2024
год

12 712

рублей

Основные индикаторы достижения цели и показатели непосредственных результатов государственной программы

Наименование индикатора	2020 ГОД	2021 ГОД	2022 ГОД	2023 ГОД	2024 ГОД
Доля граждан, получивших меры социальной поддержки, в общем числе граждан, имеющих право на меры социальной поддержки и обратившихся за назначением мер социальной поддержки, %	100,0	100,0	100,0	100,0	100,0
Удельный вес социально ориентированных некоммерческих организаций, оказывающих социальные услуги, от общего количества организаций всех форм собственности, включенных в реестр поставщиков социальных услуг Нижегородской области, %	9,5	10,4	11,6	11,6	11,6
Доля граждан, получивших социальные услуги в условиях психоневрологических интернатов, от общего количества граждан, нуждающихся в стационарном социальном обслуживании в условиях психоневрологических интернатов, %	100,0	100,0	100,0	100,0	100
Доля учреждений социального обслуживания граждан пожилого возраста, повысивших качество медицинских, реабилитационных и оздоровительных услуг, оказываемых пожилым людям, %	63	63	63	63	63

"СОЦИАЛЬНАЯ ПОДДЕРЖКА ГРАЖДАН НИЖЕГОРОДСКОЙ ОБЛАСТИ"

Сколько будет направлено средств на поддержку ветеранов и инвалидов

млн.рублей

Наименование	Расходы				
	2020 ГОД	2021 ГОД	2022 ГОД	2023 ГОД	2024 ГОД
Закон Нижегородской области от 29 ноября 2004 г. № 133-3 "О мерах социальной поддержки ветеранов"	6 889,2	7 154,3	6 825,1	7 006,9	7 303,5
ежемесячная денежная выплата ветеранам труда и ветеранам военной службы	6 889,2	7 154,3	6 825,1	2956,9	2703,5
ежемесячная денежная выплата ветеранам труда Нижегородской области	1 114,2	1 005,7	1 006,3	206,3	153,3
ежемесячная денежная компенсация на оплату жилья и коммунальных услуг ветеранам труда и ветеранам военной службы	1 621,0	1 804,3	1 703,8	1 007,0	965,7
ежемесячная денежная компенсация на оплату жилья и коммунальных услуг ветеранам труда Нижегородской области	1 684,3	1 556,6	1 525,2	265,3	177,5
Закон Нижегородской области от 8 декабря 2020 г. №135-3 "О мерах социальной поддержки отдельных категорий граждан по оплате стоимости проезда"	334,5	393,3	393,3	393,3	393,3

Какую поддержку получают семьи с детьми "ДЕТСКИЙ БЮДЖЕТ"

тыс. рублей/тыс.человек

	Кол-во получателей	Расходы на 2020 год	Кол-во получателей	Расходы на 2021 год	Кол-во получателей	Расходы на 2022 год	Кол-во получателей	Расходы на 2023 год	Кол-во получателей	Расходы на 2024 год
--	--------------------	---------------------	--------------------	---------------------	--------------------	---------------------	--------------------	---------------------	--------------------	---------------------

**Закон Нижегородской области от 24 ноября 2004 г. №130-3
"О социальной поддержке граждан, имеющих детей"**

Итого, из них:		785 165,2		704 592,6		715 688,2		715 688,2		659 337,6
Пособие на ребенка	93,611	138 661,5	94,427	141 558,4	109,254	159 560,3	109,254	159 560,3	109,254	159 560,3
Дополнительные пособия	11,749	90 209,1	9,85	71 766,0	9,872	71 434,5	9,872	71 434,5	9,872	71 434,5
Региональный материнский капитал	9,527	410 366,2	5,013	325 637,6	5,013	325 637,6	5,013	325 637,6	4,457	269 287,0

**Закон Нижегородской области от 10 декабря 2004 г. №147-3
"О мерах социальной поддержки детей-сирот и детей, оставшихся без попечения родителей"**

Итого, из них:		479 742,4		487 213,2		500 578,4		518 477,9		537 098,4
Опекунское пособие на детей сирот	3,023	332 011,8	2,993	341 773,4	2,823	335 432,6	2,823	348 857,2	2,823	362 823,4
Ежемесячная денежная компенсация на оплату жилья и коммунальных услуг	6,628	116 193,9	6,423	117 190,9	6,016	111 878,8	6,016	116 353,7	6,016	121 008,0

"СОЦИАЛЬНАЯ ПОДДЕРЖКА ГРАЖДАН НИЖЕГОРОДСКОЙ ОБЛАСТИ"

Какую поддержку получают семьи с детьми "ДЕТСКИЙ БЮДЖЕТ"

тыс. рублей/ тыс.человек

	Кол-во получателей	Расходы на 2020 год	Кол-во получателей	Расходы на 2021 год	Кол-во получателей	Расходы на 2022 год	Кол-во получателей	Расходы на 2023 год	Кол-во получателей	Расходы на 2024 год
--	--------------------	---------------------	--------------------	---------------------	--------------------	---------------------	--------------------	---------------------	--------------------	---------------------

**Закон Нижегородской области от 28 декабря 2004 г. №158-3
"О мерах социальной поддержки многодетных семей"**

		1 289 453,7		1 468 757,6		1 555 847,9		1 618 565,1		1 683 475,8
Итого, из них:										
Ежемесячная денежная компенсация на оплату жилья и коммунальных услуг	31,077	531 269,7	31,035	594 755,6	32,025	628 428,0	32,025	653 566,7	32,025	679 710,1
Ежемесячная денежная выплата на обеспечение проезда детей из многодетных семей, обучающихся в общеобразовательных организациях	43,849	327 979,6	49,885	387 687,4	51,088	413 191,1	51,088	429 967,4	51,088	447 364,9
Ежемесячная денежная выплата на обеспечение питанием детей из многодетных семей, обучающихся в общеобразовательных организациях	42,197	317 162,6	48,007	374 843,4	50,061	406 407,2	50,061	422 846,1	50,061	439 741,6

**Закон Нижегородской области от 30 декабря 2005 г. №212-3
"О социальной поддержке отдельных категорий граждан в целях реализации их права на образование"**

		234 298,2		241 006,0		315 184,0		327 934,3		341 034,8
Итого, из них:										
Ежемесячная денежная выплата на обеспечение питанием из малоимущих семей	27,814	209 057,7	27,534	214 989,0	34,671	281 468,4	34,671	292 853,7	34,671	304 555,1

"СОЦИАЛЬНАЯ ПОДДЕРЖКА ГРАЖДАН НИЖЕГОРОДСКОЙ ОБЛАСТИ"

Какую поддержку получают семьи с детьми "ДЕТСКИЙ БЮДЖЕТ"

тыс. рублей/тыс. человек

	Кол-во получа-телей	Расходы на 2020 год	Кол-во получа-телей	Расходы на 2021 год	Кол-во получа-телей	Расходы на 2022 год	Кол-во получа-телей	Расходы на 2023 год	Кол-во получа-телей	Расходы на 2024 год
--	---------------------	---------------------	---------------------	---------------------	---------------------	---------------------	---------------------	---------------------	---------------------	---------------------

**Закон Нижегородской области от 30 декабря 2005 г. №224-З
"О материальном обеспечении и мерах социальной поддержки приемных семей на территории Нижегородской области"**

Итого, из них:		1 673 738,9		1 904 421,5		1 898 819,0		1 974 754,3		2 053 778,7
Ежемесячная денежная выплата приемной семье на содержание подопечных детей и вознаграждение приемному родителю	6,295	1 589 882,3	6,861	1 806 206,0	6,660	1 809 346,8	6,660	1 881 691,5	6,660	1 956 987,2

**Указ Президента Российской Федерации от 7 мая 2012 года №606
"О мерах по реализации демографической политики Российской Федерации",
постановление Правительства Нижегородской области от 27 июня 2012 г. №374
"Об утверждении Положения о порядке предоставления ежемесячной денежной выплаты при рождении третьего ребенка или последующих детей до достижения ребенка возраста трех лет"**

Итого, из них:		1 249 696,2		1 590 681,4		1 691 778,8		1 879 606,6		1 984 956,9
Ежемесячная денежная выплата при рождении третьего ребенка или последующих детей до достижения ребенка возраста трех лет	13,747	1 249 696,2	13,346	1 590 681,4	12,297	1 691 778,8	12,980	1 879 606,6	12,758	1 984 956,9

Государственная программа "РАЗВИТИЕ КУЛЬТУРЫ И ТУРИЗМА НИЖЕГОРОДСКОЙ ОБЛАСТИ"

Цель программы

создание условий и возможностей для повышения роли культуры в воспитании и просвещении населения Нижегородской области в ее лучших традициях и достижениях; сохранение культурного наследия региона и единого культурно-информационного пространства
Формирование конкурентной туристской индустрии

Утверждена

Постановление Правительства Нижегородской области от 30.04.2014 г. №299 "Об утверждении государственной программы "Развитие культуры и туризма Нижегородской области"

Государственный заказчик-координатор

министерство культуры Нижегородской области

Срок действия программы

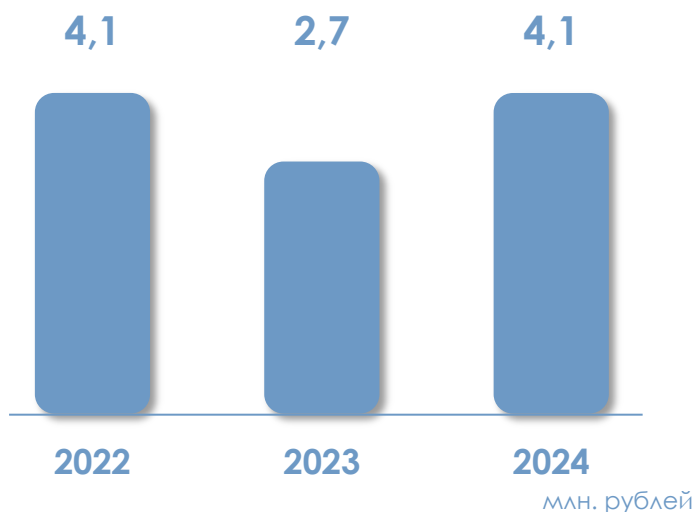
2015-2036 годы

Расходы на выполнение программы, млрд. рублей



Целевая группа программы


все жители Нижегородской области



Наименование	2020 год	2021 год	2022 год	% к 2021 году	2023 год	2024 год
Развитие культуры и туризма Нижегородской области, всего, в том числе подпрограммы:	6 795,6	4 821,4	4 141,1	85,9	2 716,0	4 078,4
Сохранение и развитие материально-технической базы государственных и муниципальных учреждений Нижегородской области	326,6	670,3	947,5	141,4	470,0	340,0
Поддержка профессионального искусства, образования	5 124,4	2 715,7	1 814,5	66,8	1 576,0	1 676,1
Наследие	568,2	549,0	584,1	106,4	529,7	529,7
Развитие внутреннего и въездного туризма в Нижегородской области	734,1	850,2	757,7	89,1	102,9	1 495,4
Обеспечение реализации государственной программы	42,3	36,2	37,3	103,1	37,3	37,3

Государственная программа "РАЗВИТИЕ КУЛЬТУРЫ И ТУРИЗМА НИЖЕГОРОДСКОЙ ОБЛАСТИ"

Как меняются расходы на культуру и туризм в расчете на одного жителя области



Основные индикаторы достижения цели и показатели непосредственных результатов государственной программы

Наименование индикатора	2020 год	2021 год	2022 год	2023 год	2024 год
Повышение уровня удовлетворенности граждан Нижегородской области качеством предоставления государственных услуг, %	100,0	100,0	100,0	100,0	100,0
Число отремонтированных государственных учреждений культуры Нижегородской области	4	4	3	7	3
Число объектов, введенных в эксплуатацию	0	4	8	11	11
Количество посещений театрально-концертных мероприятий, тыс. единиц	1 682,4	1 500	1 515	1 531,7	1 531,7
Охват населения библиотечным обслуживанием, %	41	41	41	41	41
Количество стипендиатов среди творческой молодежи	43	43	43	43	43
Количество посещений государственных и муниципальных музеев Нижегородской области, человек	1 950 000	900 000	1 000 000	1 500 000	1 800 000
Количество публичных библиотек, подключенных к информационно-телекоммуникационной сети "Интернет" в общем количестве библиотек Нижегородской области	749	786	792	794	796
Количество туристов и экскурсантов, посещающих Нижегородскую область, в том числе иностранных, тыс. человек	<u>3 100,0</u> 35,3	<u>2 300</u> 29,5	<u>2 507</u> 35,3	<u>2 757,7</u> 37	<u>3 088,6</u> 40
Количество российских и международных специализированных выставок, в которых Нижегородская область приняла участие	2	3	3	3	3

* - в 2020 и 2021 годах в расходах областного бюджета были предусмотрены средства на подготовку и проведение мероприятий, посвященных 800-летию со дня основания города Нижнего Новгорода

Государственная программа "РАЗВИТИЕ ФИЗИЧЕСКОЙ КУЛЬТУРЫ И СПОРТА НИЖЕГОРОДСКОЙ ОБЛАСТИ"

Цель программы

Создание условий для систематического занятия гражданами физкультурой и спортом, повышение конкурентоспособности нижегородского спорта на всероссийской и международных аренах, создание условий для развития молодежи и реализации ее потенциала

Срок действия программы

2015-2024 годы

Расходы на выполнение программы



Утверждена

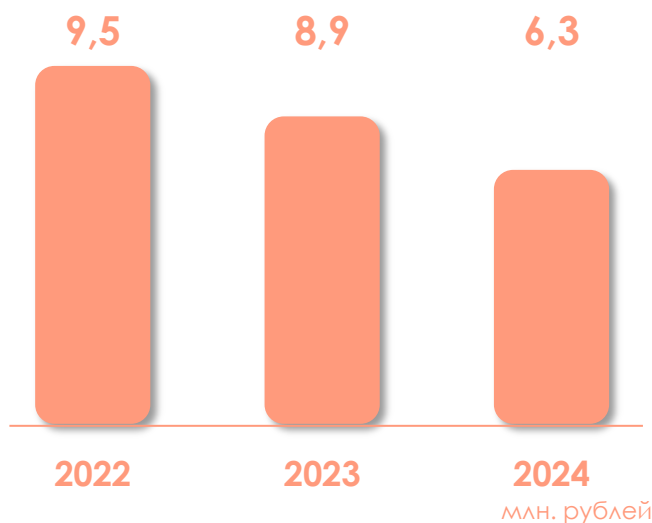
Постановление Правительства Нижегородской области от 28.04.2014 г. №285 "Об утверждении государственной программы "Развитие физической культуры и спорта Нижегородской области".

Государственный заказчик-координатор

министерство спорта
Нижегородской области

Целевая группа программы

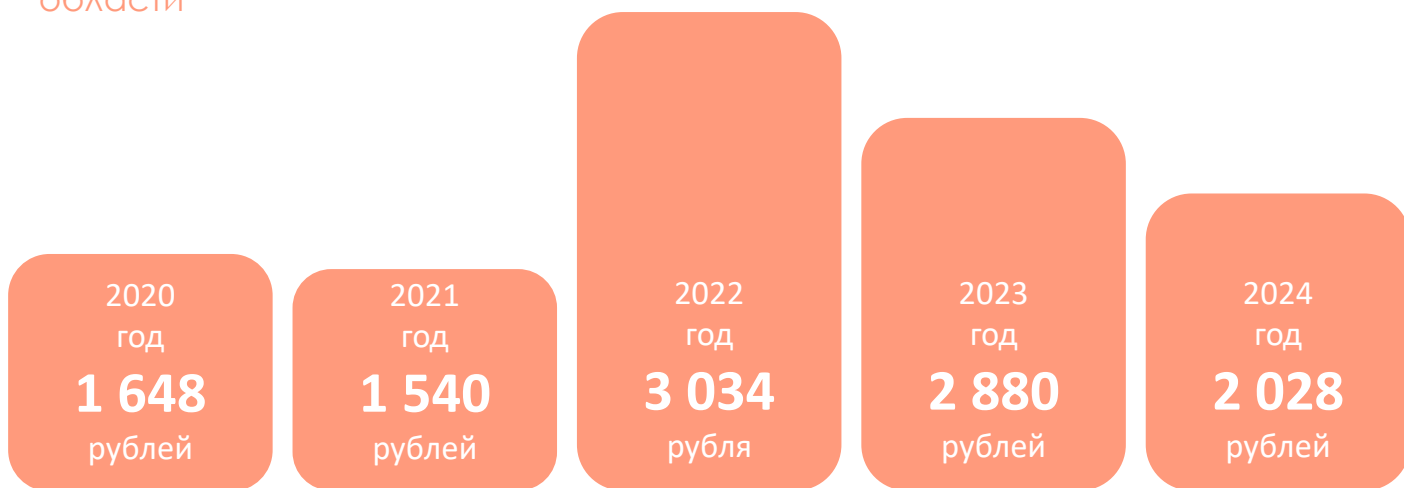
все жители Нижегородской области



Наименование	2020 год	2021 год	2022 год	% к 2021 году	2023 год	2024 год
Развитие физической культуры и спорта Нижегородской области всего, в том числе подпрограммы:	5 255,4	4 867,9	9 502,3	195,2	8 948,2	6 258,8
Развитие физической культуры и массового спорта	2 141,3	1 978,6	6 123,7	309,5	5 726,7	3 215,6
Развитие спорта высших достижений и системы подготовки спортивного резерва	3 075,5	2 853,7	3 340,5	117,1	3 183,3	3 005,0
Обеспечение реализации государственной программы	38,5	35,6	38,2	107,3	38,2	38,2

Государственная программа "РАЗВИТИЕ ФИЗИЧЕСКОЙ КУЛЬТУРЫ И СПОРТА НИЖЕГОРОДСКОЙ ОБЛАСТИ"

Как меняются расходы на культуру и туризм в расчете на одного жителя области



Основные индикаторы достижения цели и показатели непосредственных результатов государственной программы

Наименование индикатора	2020 ГОД	2021 ГОД	2022 ГОД	2023 ГОД	2024 ГОД
Доля граждан Нижегородской области, систематически занимающихся физической культурой и спортом, в общей численности населения региона в возрасте от 3 до 79 лет, %	45,2	47	50,2	53,6	57,6
Уровень обеспеченности населения спортивными сооружениями исходя из единовременной пропускной способности объектов спорта	53,13	54,6	56	57,5	59
Число введенных в эксплуатацию спортивных сооружений, единиц	74	75	77	79	81
Количество футбольных стадионов, соответствующих требованиям FIFA, единиц	1	1	1	1	1

Государственная программа "РАЗВИТИЕ АГРОПРОМЫШЛЕННОГО КОМПЛЕКСА НИЖЕГОРОДСКОЙ ОБЛАСТИ"

Цель программы

обеспечение продовольственной независимости Нижегородской области в параметрах, заданных Доктриной продовольственной безопасности Российской Федерации

создание условий для устойчивого развития сельских территорий

обеспечение эпизоотического благополучия в Нижегородской области

повышение эффективности использования природных ресурсов Нижегородской области

обеспечение создания условий для реализации государственной программы

Расходы на выполнение программы

Утверждена

Постановление Правительства Нижегородской области от 28.04.2014 г. №280 "Об утверждении государственной программы "Развитие агропромышленного комплекса Нижегородской области".

Государственный заказчик-координатор

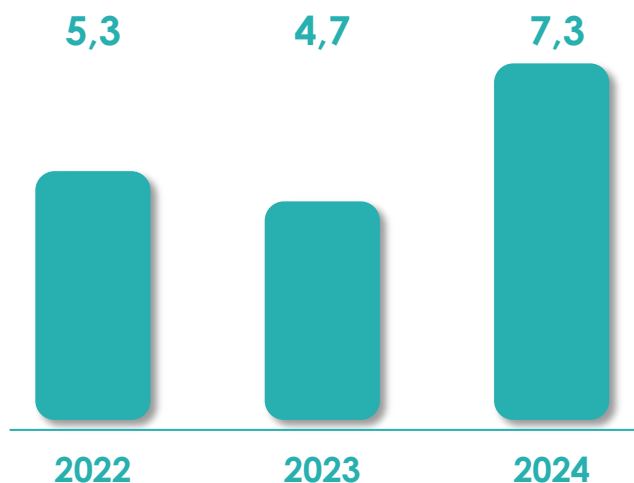
министерство сельского хозяйства и продовольственных ресурсов Нижегородской области

Срок действия программы

2015-2025 годы

Целевая группа программы

Сельскохозяйственные товаропроизводители Нижегородской области, включая крестьянско-фермерские и личные подсобные хозяйства



Государственная программа "РАЗВИТИЕ АГРОПРОМЫШЛЕННОГО КОМПЛЕКСА НИЖЕГОРОДСКОЙ ОБЛАСТИ"

млн. рублей

Наименование	2020 ГОД	2021 ГОД	2022 ГОД	% к 2021 ГОДУ	2023 ГОД	2024 ГОД
Развитие агропромышленного комплекса Нижегородской области	4 964,9	5 212,2	5 292,2	101,5	4 721,4	7 329,4
Развитие сельского хозяйства, пищевой и перерабатывающей промышленности Нижегородской области	2 804,3	2 617,6	2 900,5	110,8	2 890,7	5 177,1
Эпизоотическое благополучие Нижегородской области	136,3	135,4	497,1	367,2	546,1	682,8
Развитие мелиорации земель сельскохозяйственного назначения Нижегородской области	139,9	85,1				
Предотвращение заноса, распространения и ликвидация африканской чумы свиней на территории Нижегородской области	337,7	488,2	285,5	58,5	285,5	285,5
Комплексное развитие сельских территорий Нижегородской области	614,5	1 022,3	751,1	73,5	207,6	352,6
Развитие малых форм хозяйствования Нижегородской области	294,5	272,2	224,2	82,4	236,3	287,0
Эффективное вовлечение в оборот земель сельскохозяйственного назначения и развития мелиоративного комплекса Нижегородской области			284,7		207,8	197,0
Обеспечение реализации государственной программы	80,6	77,4	79,1	102,1	79,1	79,1
Прочие мероприятия, включенные в государственную программу Развитие агропромышленного комплекса Нижегородской области	557,0	514,0	270,0	52,5	268,3	268,3

Государственная программа "РАЗВИТИЕ АГРОПРОМЫШЛЕННОГО КОМПЛЕКСА НИЖЕГОРОДСКОЙ ОБЛАСТИ"

Как меняются расходы в расчете на одного жителя области



Основные индикаторы достижения цели и показатели непосредственных результатов государственной программы

Индикаторы достижения целей программы:	2020 ГОД	2021 ГОД	2022 ГОД	2023 ГОД	2024 ГОД
Индекс производства продукции сельского хозяйства в хозяйствах всех категорий (в сопоставимых ценах), % к предыдущему году	100,0	102,1	102,1	102,1	102,3
Индекс производства пищевых продуктов, (в сопоставимых ценах), в % к предыдущему году	102,8	102,9	103,0	103,0	103,0
Индекс физического объема инвестиций в основной капитал сельского хозяйства, % к предыдущему году	101,5	114,9	103,0	101,8	101,8
Среднемесячная заработная плата работников сельского хозяйства (без субъектов малого предпринимательства), рублей	28 750,0	32 506,0	34 456,4	36 523,8	38 715,2
Количество высокопроизводительных рабочих мест в секторе сельское, лесное хозяйство, охота, рыболовство и рыбоводство, человек	8 750	9 041	9 332	9 643	10 013
Валовая продукция сельского хозяйства во всех категориях хозяйств, млрд рублей	78,3	82,1	86,5	91,7	96,7

Государственная программа "РАЗВИТИЕ ЖИЛИЩНОГО СТРОИТЕЛЬСТВА И ГОСУДАРСТВЕННАЯ ПОДДЕРЖКА ГРАЖДАН ПО ОБЕСПЕЧЕНИЮ ЖИЛЬЕМ НА ТЕРРИТОРИИ НИЖЕГОРОДСКОЙ ОБЛАСТИ"

Срок действия программы


2015-2030 годы

Цель программы

развитие массового строительства жилья и исполнение государственных обязательств по обеспечению жильем отдельных категорий граждан

Целевая группа программы

отдельные категории граждан



дети-сироты и дети, оставшиеся без попечения родителей



реабилитированные лица, утратившие жилые помещения в связи с репрессиями



молодые семьи, нуждающиеся в улучшении жилищных условий, работники учреждений социальной сферы



участковые уполномоченные полиции



молодые специалисты, многодетные семьи, граждане: утратившие жилые помещения в результате пожара, выехавшие из районов Крайнего Севера, страдающие тяжелыми формами хронических заболеваний, проживающие в жилищном фонде, признанном аварийным, вынужденные переселенцы, ветераны Великой Отечественной войны, инвалиды, ветераны боевых действий

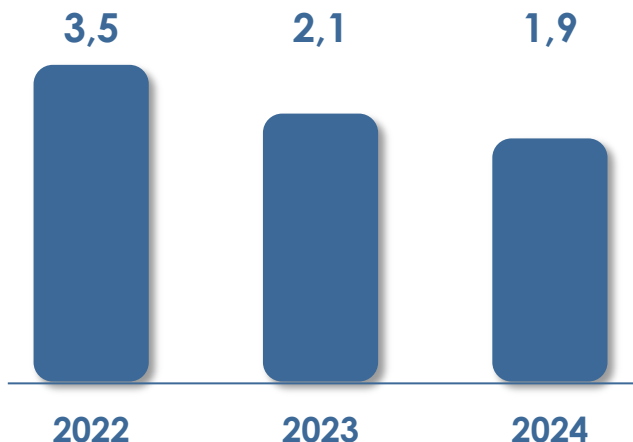
Утверждена

Постановление Правительства Нижегородской области от 30.04.2014 г. №302 "Об утверждении государственной программы "Развитие жилищного строительства и государственная поддержка граждан по обеспечению жильем на территории Нижегородской области".

Государственный заказчик-координатор

министерство социальной политики Нижегородской области

Расходы на выполнение программы



Государственная программа

"РАЗВИТИЕ ЖИЛИЩНОГО СТРОИТЕЛЬСТВА И ГОСУДАРСТВЕННАЯ ПОДДЕРЖКА ГРАЖДАН ПО ОБЕСПЕЧЕНИЮ ЖИЛЬЕМ НА ТЕРРИТОРИИ НИЖЕГОРОДСКОЙ ОБЛАСТИ"

млн.рублей

Наименование	2020 ГОД	2021 ГОД	2022 ГОД	% к 2020 ГОДУ	2023 ГОД	2024 ГОД
Развитие жилищного строительства и государственная поддержка граждан по обеспечению жильем на территории Нижегородской области всего, в том числе подпрограммы:	3 685,9	3 919,3	3 492,3	89,1	2 136,8	1 878,2
Выполнение государственных обязательств по обеспечению жильем отдельных категорий граждан, установленных законодательством Нижегородской области	958,1	1 012,5	1 429,1	141,1	1 021,4	1 021,4
Обеспечение жильем молодых семей в Нижегородской области	129,4	95,8	91,4	95,4	91,2	91,1
Обеспечение жильем работников учреждений сферы здравоохранения, образования, социальной защиты, культуры и спорта, научных организаций в Нижегородской области на 2015 - 2025 годы с использованием ипотечного кредитования	42,4	43,2	34,9	80,8	31,7	15,7
Дома для участковых уполномоченных милиции (полиции) Нижегородской области на 2015-2022 годы	21,5	22,4	6,4	28,5		
Меры социальной поддержки молодых специалистов Нижегородской области на 2015-2023 годы	313,3	225,5	148,3	65,8	48,0	
Обеспечение инженерной и дорожной инфраструктурой земельных участков, предназначенных для бесплатного предоставления многодетным семьям для индивидуального жилищного строительства в Нижегородской области	127,2	167,6	167,6	100,0	167,6	167,6
Улучшение жилищных условий специалистов	129,6	164,0	164,0	100,0	164,0	164,0
Развитие строительства стандартного жилья в Нижегородской области ("Жилье для нижегородской семьи")	1 690,1	1 683,4	756,6	44,9	61,5	121,6
Прочие мероприятия в рамках государственной программы	274,4	504,9	694,0	123,3	551,3	296,8

Государственная программа

"РАЗВИТИЕ ЖИЛИЩНОГО СТРОИТЕЛЬСТВА И ГОСУДАРСТВЕННАЯ ПОДДЕРЖКА ГРАЖДАН ПО ОБЕСПЕЧЕНИЮ ЖИЛЬЕМ НА ТЕРРИТОРИИ НИЖЕГОРОДСКОЙ ОБЛАСТИ"

В 2022 году планируется предоставить социальные выплаты на приобретение жилья или строительство индивидуального жилого дома – молодым семьям, приобрести 718 благоустроенных жилых помещений для предоставления их детям-сиротам и лицам из их числа по договорам найма специализированных жилых помещений

Как меняются расходы в расчете на одного жителя области



Основные индикаторы достижения цели и показатели непосредственных результатов государственной программы

Индикаторы достижения целей программы	2020 год	2021 год	2022 год	2023 год	2024 год
Годовой объем ввода жилья, тыс. кв. м	1 618	1 579	1 555	1 600	1 728
Превышение среднего уровня процентной ставки по ипотечному жилищному кредиту (в рублях) по отношению к индексу потребительских цен, %	2,2	2,2	2,2	2,2	2,2
Удельный вес числа семей, получивших жилые помещения и улучшивших жилищные условия, в числе семей, состоящих на учете в качестве нуждающихся в жилых помещениях	4,4	3,9	3,9	3,9	3,9

Государственная программа "РАЗВИТИЕ ТРАНСПОРТНОЙ СИСТЕМЫ НИЖЕГОРОДСКОЙ ОБЛАСТИ"

Срок действия программы

2015-2026 годы

Цель программы

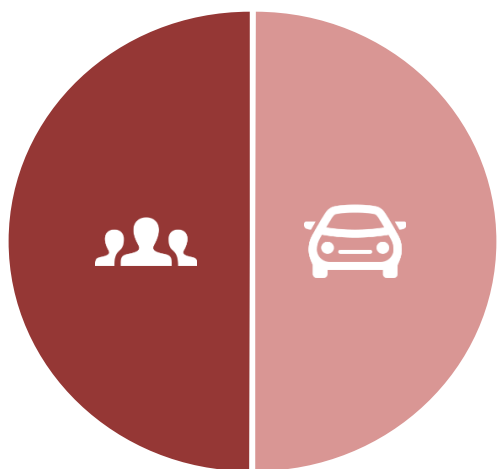
Развитие транспортной инфраструктуры в соответствии с потребностями населения области

Сохранение и восстановление существующей дорожной сети автомобильных дорог и искусственных сооружений на них

Сокращение смертности от дорожно-транспортных происшествий

Увеличение объемов пассажирских перевозок линиями метрополитена

Целевая группа программы



Жители Нижегородской области



Владельцы транспортных средств

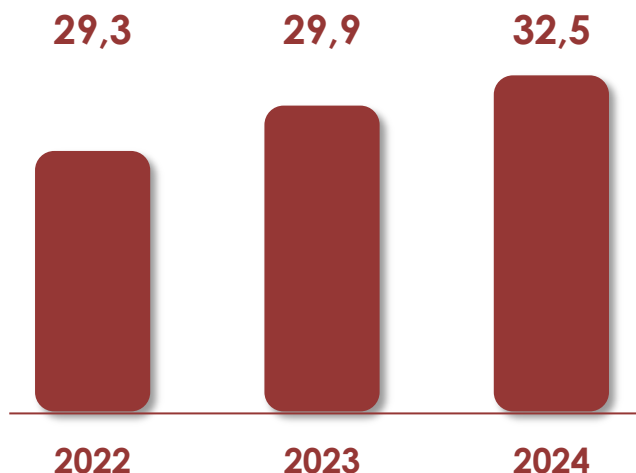
Утверждена

Постановление Правительства Нижегородской области от 30.04.2014 г. №303 "Об утверждении государственной программы "Развитие транспортной системы Нижегородской области"

Государственный заказчик-координатор

министерство транспорта и автомобильных дорог Нижегородской области

Расходы на выполнение программы




Государственная программа "РАЗВИТИЕ ТРАНСПОРТНОЙ СИСТЕМЫ НИЖЕГОРОДСКОЙ ОБЛАСТИ"

млн. рублей

Наименование	2020 год	2021 год	2022 год	% к 2021 году	2023 год	2024 год
Развитие транспортной системы Нижегородской области всего, в том числе подпрограммы:	24 910,3	26 847,9	29 321,1	109,2	29 889,9	32 490,6
<u>Мероприятия за счет дорожного фонда Нижегородской области:</u>	<u>20 619,5</u>	<u>22 711,4</u>	<u>24 019,8</u>	<u>105,8</u>	<u>25 506,5</u>	<u>28 376,9</u>
Ремонт и содержание автомобильных дорог общего пользования и искусственных сооружений на них	14 874,7	12 998,3	16 491,1	126,9	18 212,2	19 282,1
Развитие транспортной инфраструктуры Нижегородской области	4 665,1	8 290,5	5 817,8	70,2	5 561,8	7 446,9
Повышение безопасности дорожного движения	792,5	1 172,6	1 454,4	124,0	1 476,0	1 391,4
Прочие расходы	287,2	250,0	256,5	102,6	256,5	256,5
<u>Мероприятия вне дорожного фонда Нижегородской области</u>	<u>4 290,8</u>	<u>4 136,5</u>	<u>5 301,3</u>	<u>128,2</u>	<u>4 383,4</u>	<u>4 113,7</u>
Обеспечение реализации государственной программы	53,5	54,5	55,8	102,4	55,8	55,8
Прочие мероприятия	4 237,3	4 082,0	5 245,5	128,5	4 327,6	4 057,9

Государственная программа "РАЗВИТИЕ ТРАНСПОРТНОЙ СИСТЕМЫ НИЖЕГОРОДСКОЙ ОБЛАСТИ"

Как меняются расходы в расчете на одного жителя области



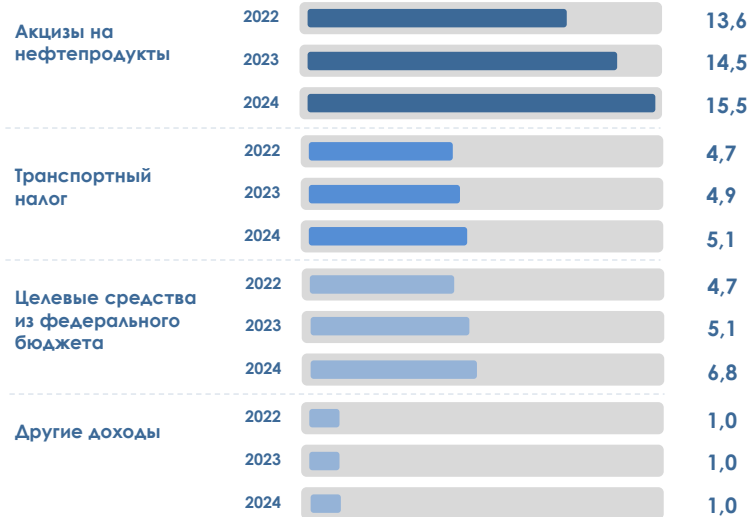
Основные индикаторы достижения цели и показатели
непосредственных результатов государственной программы

Индикаторы достижения целей программы:	2020 год	2021 год	2022 год	2023 год	2024 год
Среднемесячная заработная плата одного работающего по виду экономической деятельности "транспорт" (без трубопроводного), рублей	35 767,0	40 968,1	43 958,7	47 167,7	50 658,1
Инвестиции в основной капитал за счет всех источников финансирования по виду экономической деятельности "транспорт" (без трубопроводного), млрд. рублей	34,0	22,2	24,6	27,0	29,7
Доля автомобильных дорог Нижегородской области регионального и межмуниципального значения, соответствующая нормативным требованиям, %	34,7	36,4	37,5	38,9	40,5

КАК ФОРМИРУЮТСЯ И ИСПОЛЬЗУЮТСЯ СРЕДСТВА ДОРОЖНОГО ФОНДА, МЛРД. РУБЛЕЙ



Доходы дорожного фонда



Расходы дорожного фонда



ГОСУДАРСТВЕННЫЕ ПРОГРАММЫ, НАПРАВЛЕННЫЕ НА ПОДДЕРЖКУ РЕАЛЬНОГО СЕКТОРА ЭКОНОМИКИ



Создание и обеспечение благоприятных условий для развития и повышения конкурентоспособности малого и среднего предпринимательства, включая торговлю и народные художественные промыслы, повышение их роли в социально-экономическом развитии региона. Оказание государственной поддержки субъектам предпринимательства в виде предоставления микрозаймов; консультационно-информационной и имущественной поддержки через центры развития предпринимательства, бизнес-инкубаторы и другие организации инфраструктуры поддержки предпринимательства.



Обеспечение устойчивого роста и эффективного развития промышленного комплекса Нижегородской области, повышение его конкурентоспособности, обеспечение достижения стратегических приоритетов региона в долгосрочной перспективе. Оказание государственной поддержки промышленным предприятиям, а также предоставление грантов по проектам фундаментальных научных исследований.




Развитие и совершенствование факторных условий для улучшения инвестиционного климата в области, обеспечивающего устойчивое социально-экономическое развитие региона, повышение уровня благосостояния и качества жизни населения

ГОСУДАРСТВЕННЫЕ ПРОГРАММЫ, НАПРАВЛЕННЫЕ НА ОХРАНУ ОКРУЖАЮЩЕЙ СРЕДЫ И РАЗВИТИЕ ЛЕСНОГО ХОЗЯЙСТВА

Охрана окружающей среды млн.рублей

2 195,8 1 000,0 2 223,2 1 634,2 752,3



2020 2021 2022 2023 2024

Повышение уровня экологической безопасности и сохранение природных систем, повышение качества окружающей среды и формирование имиджа Нижегородской области как экологически чистой территории

Развитие лесного хозяйства млн.рублей

786,1 696,8 720,6 603,7 671,1



2020 2021 2022 2023 2024

Повышение эффективности использования, охраны, защиты и воспроизводства лесов, обеспечение стабильного удовлетворения общественных потребностей в ресурсах и полезных свойствах леса при гарантированном сохранении ресурсно-экологического потенциала и глобальных функций лесов

АДРЕСНАЯ ИНВЕСТИЦИОННАЯ ПРОГРАММА НИЖЕГОРОДСКОЙ ОБЛАСТИ

25 542,9

млн. рублей

расходы в рамках
программы в 2022 году

за счет федерального бюджета - **12 132,0** млн. рублей

за счет областного бюджета – **12 816,9** млн. рублей

за счет местных бюджетов – **448,4** млн. рублей

за счет прочих источников – **145,6** млн. рублей

Наиболее значимые объекты в рамках государственных программ Нижегородской области:

ГП "Развитие транспортной системы Нижегородской области"

млн. рублей

	Всего 2022 год	Федеральный бюджет	Областной бюджет	Местный бюджет
Строительство автомобильной дороги Южный обход г.Арсамас в Нижегородской области Период реализации проекта 2021-2023 гг.	1 546,5	1 531,0	15,5	
Обеспечение инженерной и дорожной инфраструктуры земельных участков, предназначенных для предоставления многодетным семьям, на территории у д. Оманово городского округа город Бор Нижегородской области Период реализации проекта 2022-2025 гг.	820,9	311,4	501,3	8,2
Реконструкция автомобильных дорог по ул. Циолковского, ул. Кузьмина, ул. Светлаярская со строительством транспортной развязки в разных уровнях в Сормовском районе г.Нижнего Новгорода Период реализации проекта 2020-2022 гг.	782,2		782,2	
Продление Автозаводской линии метрополитена в г.Нижнем Новгороде от ст."Горьковская" до ст."Сенная" Период реализации проекта 2021-2026 гг.	730,7		730,0	0,7
Строительство автомобильной дороги от ЖК "Анкудиновский парк" в д.Анкудиновка Кстовского района Нижегородской области до участка магистральной улицы районного значения от ул.Академика Сахарова до Казанского шоссе (МРРД_Г) в Советском районе г.Нижнего Новгорода Период реализации проекта 2021-2022 гг.	440,3	347,0	88,9	4,4

ГП "Развитие здравоохранения Нижегородской области"

	Всего 2022 год	Федеральный бюджет	Областной бюджет
Поликлиника взрослая на 250 посещений в смену в п. Новинки г.о.г. Нижний Новгород (ГБУЗ НО "Городская поликлиника №1 Приокского района г. Нижнего Новгорода") Период реализации проекта 2022-2024 гг.	54,2	51,4	2,8
Строительство противотуберкулезного диспансера в г. Арзамас Период реализации проекта 2019-2022 гг.	25,7		25,7

АДРЕСНАЯ ИНВЕСТИЦИОННАЯ ПРОГРАММА НИЖЕГОРОДСКОЙ ОБЛАСТИ

ГП "Обеспечение населения Нижегородской области качественными услугами
в сфере жилищно-коммунального хозяйства"

млн. рублей

	Всего 2022 год	Федеральный бюджет	Областной бюджет	Местный бюджет
Реконструкция Нижегородской станции аэрации Период реализации проекта 2022-2024 гг.	1 522,2	1 460,6	46,2	15,4
Проект развития централизованной системы водоотведения г. Богородска и Богородского муниципального района Нижегородской области. 1 этап - Реконструкция очистных сооружений г. Богородска производительностью 15000 м3/сут. Период реализации проекта 2021-2023 гг.	795,6	763,8	25,5	6,3

ГП "Создание новых мест в общеобразовательных организациях Нижегородской области
в соответствии с прогнозируемой потребностью и современными условиями обучения"

	Всего 2022 год	Федеральный бюджет	Областной бюджет	Местный бюджет
Строительство нового здания МБОУ СОШ №2 в г.Дзержинске Нижегородской области Период реализации проекта 2019-2023 гг.	519,5		516,0	3,5
Строительство пристроя к зданию МБОУ СОШ №117 в Сормовском районе г. Н.Новгорода Период реализации проекта 2021-2022 гг.	349,4	53,1	271,3	25,0
Строительство школы на 600 мест по ул. Школьная в р.п.Ветлужский Краснобаковского района Нижегородской области Период реализации проекта 2020-2022 гг.	263,5	158,4	100,1	5,0

ГП "Развитие физической культуры и спорта Нижегородской области"

	Всего 2022 год	Федеральный бюджет	Областной бюджет
Универсальный спортивный комплекс с искусственным льдом в г.Нижний Новгород Период реализации проекта 2019-2025 гг.	4 000,0	2 000,0	2 000,0
Строительство регионального центра спортивной подготовки по адаптивным видам спорта в г.Дзержинске Нижегородской области Период реализации проекта 2021-2024 гг.	619,7	300,0	319,7

ГП "Развитие жилищного строительства и государственная поддержка граждан по
обеспечению жильем на территории Нижегородской области"

	Всего 2022 год	Федеральный бюджет	Областной бюджет	Местный бюджет
Здание организации начального общего и среднего (полного) общего образования (№ 36 по генплану) в г.Нижний Новгород Период реализации проекта 2020-2022 г.	498,7	378,8	89,9	30,0
Строительство здания общеобразовательной школы на 1500 мест в жилом комплексе, расположенном по адресу: Нижегородская область, Богородский район, участок, прилегающий к п. Новинки Период реализации проекта 2020-2022 гг.	167,3		167,3	

ФИНАНСОВАЯ ПОМОЩЬ НИЖЕСТОЯЩИМ БЮДЖЕТАМ НА ИСПОЛНЕНИЕ СОБСТВЕННЫХ ПОЛНОМОЧИЙ

Налоговый потенциал муниципальных образований

Прогноз налоговых и неналоговых доходов бюджетов муниципальных образований

Модельные расходы муниципальных образований

Расчетный объем расходов, максимально учитывающий специфику муниципальных образований и объективные факторы, влияющие на стоимость предоставления бюджетных услуг населению



Финансовая помощь

Выравнивание территорий с низким уровнем развития и мотивация территорий с высоким уровнем развития

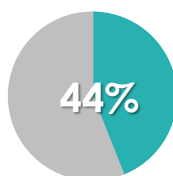
Полноценное исполнение собственных полномочий

Контроль за эффективным управлением муниципальными финансами, в том числе наличием средств в местных бюджетах на приоритетные статьи расходов

10 086,6 рублей

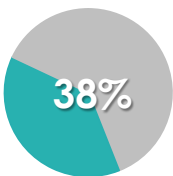
собственные доходы местных бюджетов в 2022 году в расчете на 1 жителя **до распределения** финансовой помощи

Доходы по дополнительному нормативу отчислений от НДФЛ



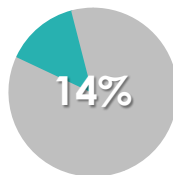
10,2 млрд. рублей

Дотация на выравнивание бюджетной обеспеченности МР и МО, ГО



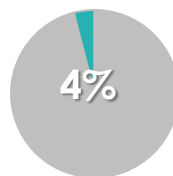
8,8 млрд. рублей

Дотация на сбалансированность



3,2 млрд. рублей

Субвенция МР на исполнение полномочий по расчету и предоставлению дотаций поселениям



1,1 млрд. рублей

17 435,8 рублей

собственные доходы местных бюджетов в 2022 году в расчете на 1 жителя **после распределения** финансовой помощи

ДОХОДЫ МУНИЦИПАЛЬНЫХ ОБРАЗОВАНИЙ НА 2022 ГОД В РАСЧЕТЕ НА 1 ЖИТЕЛЯ ДО И ПОСЛЕ ПРЕДОСТАВЛЕНИЯ ФИНАНСОВОЙ ПОМОЩИ, РУБЛЕЙ



ВЫРАВНИВАНИЕ БЮДЖЕТНОЙ ОБЕСПЕЧЕННОСТИ ТЕРРИТОРИЙ

Отношение бюджетной обеспеченности к среднему уровню бюджетной обеспеченности по области

До выравнивания:

до 70 % - 42
муниципальное образование

от 70 до 100 % - 8
муниципальных образований

свыше 100 % - 2 муниципальных образований

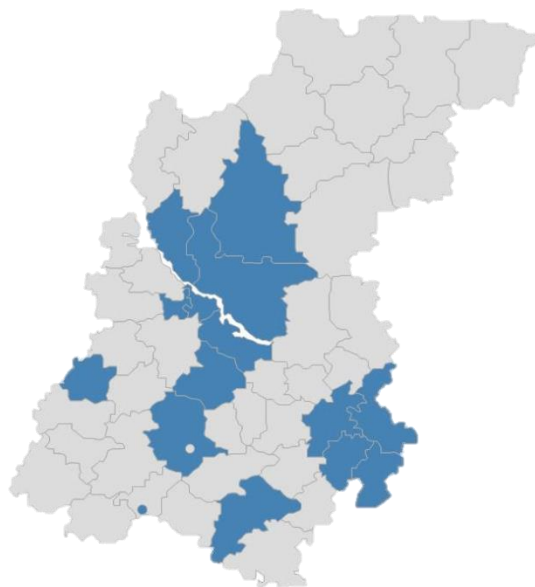
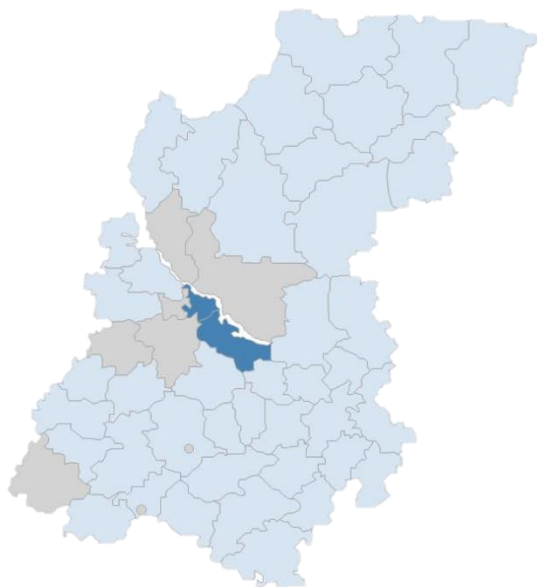
Отношение бюджетной обеспеченности к среднему уровню бюджетной обеспеченности по области

после выравнивания:

до 70 % - 0
муниципальных образований

от 70 до 100 % - 37
муниципальных образований

свыше 100 % - 15
муниципальных образований



ГОСУДАРСТВЕННЫЙ ДОЛГ ОБЛАСТИ

млрд. рублей



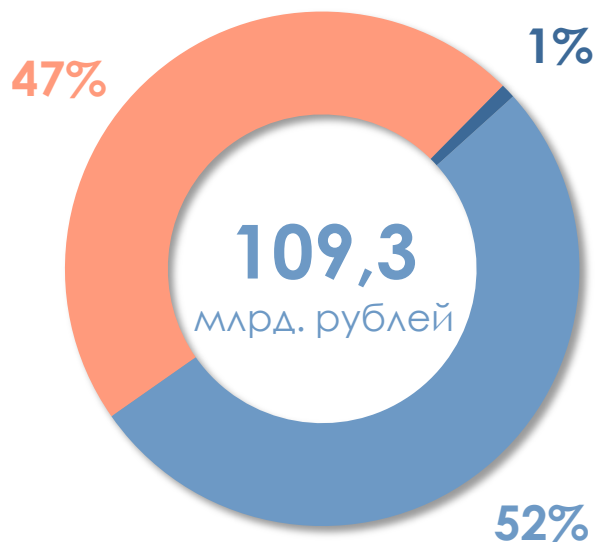
* - учтено привлечение из федерального бюджета инфраструктурного бюджетного кредита (в 2021 году – 1,0 млрд. рублей, в 2022 году – 3,4 млрд. рублей, в 2023 году – 4,0 млрд. рублей) и бюджетного кредита на погашение рыночных долговых обязательств муниципальных образований в сумме 6,0 млрд. рублей (в 2021 году)

Структура государственного долга в 2022 году

Ценные бумаги
51,5 млрд. рублей

Кредиты банков
1,0 млрд. рублей

Бюджетные кредиты
56,8 млрд. рублей



На конец 2022 года государственный долг прогнозируется в объеме 109,3 млрд. рублей, в том числе объем рыночных долговых обязательств – 52,5 млрд. рублей. Отношение объема государственного долга к доходам областного бюджета без учета безвозмездных поступлений составит 61,6%.

Государственный долг области находится на экономически безопасном уровне.

КАЧЕСТВО УПРАВЛЕНИЯ РЕГИОНАЛЬНЫМИ ФИНАНСАМИ И ОТКРЫТОСТЬ БЮДЖЕТНЫХ ДАННЫХ



Министерством финансов Российской Федерации ежегодно проводится оценка качества управления региональными финансами

По итогам проведения оценки за 2020 год Нижегородская область получила **II степень качества** управления региональными финансами (надлежащее качество)



По итогам за 2020 год Нижегородской области присвоен **очень высокий уровень** открытости бюджетных данных

Нижегородская область заняла **4 место** среди субъектов Приволжского федерального округа

Правительство Нижегородской области



Законодательное Собрание Нижегородской области



Министерство финансов Нижегородской области



Информационно-аналитические материалы по бюджету



Бюджет для граждан



Интернет портал по финансовой грамотности для граждан Нижегородской области



Интернет портал государственных и муниципальных услуг Нижегородской области



Официальный сайт для размещения информации о государственных и муниципальных учреждениях



Официальный интернет портал правовой информации (публикация нормативных правовых актов)



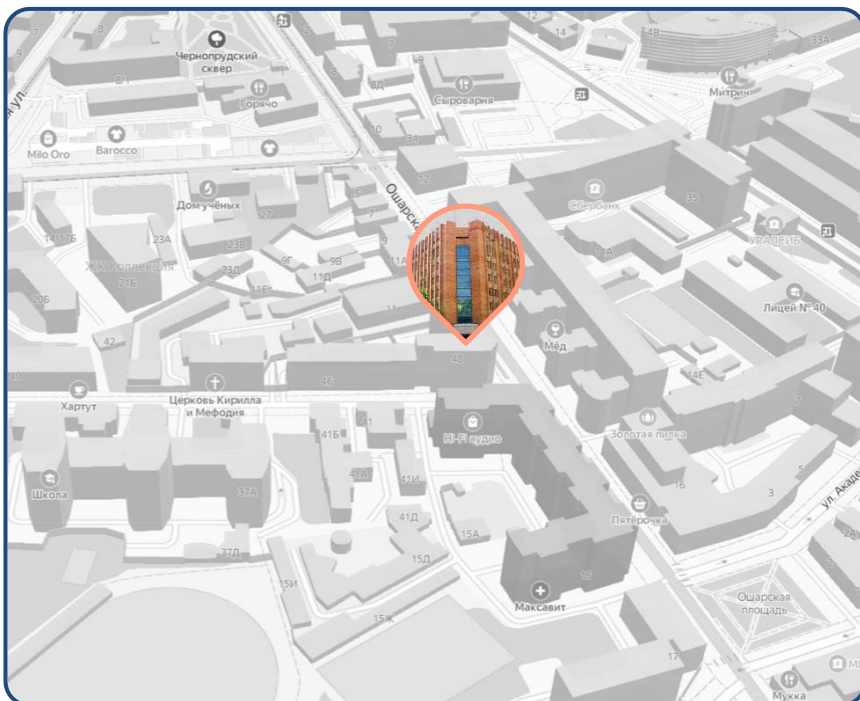
Единый портал бюджетной системы Российской Федерации



СОДЕРЖАНИЕ

Страница	Наименование
3	Что такое "Бюджет для граждан"
4-5	Структура государственного бюджета
5	Сбалансированность государственного бюджета
6	Из чего состоит бюджетная система Нижегородской области
7	На чем основано составление проекта областного бюджета
8	Как происходит составление областного бюджета
9	Основные направления бюджетной и налоговой политики Нижегородской области на 2022-2024 годы
10	Доходы областного бюджета
11	Расходы областного бюджета
12	Что такое программный бюджет
13-14	Какие показатели характеризуют Нижегородскую область
15-17	Динамика прогнозных показателей социально-экономического развития области
18-20	Какое место среди регионов ПФО занимает область по отдельным показателям региональных бюджетов
21	Доходы консолидированного бюджета Нижегородской области
22	Расходы консолидированного бюджета Нижегородской области
23	Основные параметры областного бюджета
24	Из каких поступлений формируются доходы областного бюджета в 2022-2024 годах
25	Какие основные налоговые и неналоговые доходы поступят в областной бюджет в 2022-2024 годах
26	Какие налоги зачисляются на территории области
27	Перечень действующих налоговых льгот, установленных законодательством Нижегородской области
28	Какую помощь из федерального бюджета получает Нижегородская область
29	Особенности формирования областного бюджета по расходам
30	Информация о реализации национальных проектов в 2021-2024 годах
31	Как распределены расходы областного бюджета 2022-2024 годов по основным отраслям
32	Что включают в себя отрасли социальной сферы
33-35	Сведения о расходах областного бюджета по разделам и подразделам бюджетной классификации
36	Программные и непрограммные расходы областного бюджета
37	Какие основные государственные программы будут реализовываться в 2022 году
38-39	Как изменится финансирование крупных государственных программ в 2020-2024 годах
40-42	Государственная программа "Развитие образования Нижегородской области"
43-46	Государственная программа "Развитие здравоохранения в Нижегородской области"
47-49	Государственная программа "Социальная поддержка граждан Нижегородской области"
50	Сколько будет направлено средств на поддержку ветеранов и инвалидов
51-53	Какую поддержку получают семьи с детьми "ДЕТСКИЙ БЮДЖЕТ"
54-55	Государственная программа "Развитие культуры и туризма в Нижегородской области"
56-57	Государственная программа "Развитие физической культуры и спорта в Нижегородской области"
58-60	Государственная программа "Развитие агропромышленного комплекса в Нижегородской области"
61-63	Государственная программа "Развитие жилищного строительства и государственная поддержка граждан по обеспечению жильем на территории Нижегородской области"
64-66	Государственная программа "Развитие транспортной системы Нижегородской области"
67	Как формируются и используются средства дорожного фонда
68	Государственные программы, направленные на поддержку реального сектора экономики
69	Государственные программы, направленные на охрану окружающей среды и развитие лесного хозяйства
70-71	Адресная инвестиционная программа Нижегородской области
72	Финансовая помощь нижестоящим бюджетам на исполнение собственных полномочий
73	Структура финансовой помощи
74	Доходы муниципальных образований на 2022 год в расчете на 1 жителя до и после предоставления финансовой помощи
75	Выравнивание бюджетной обеспеченности территорий
76	Государственный долг области
77	Качество управления региональными финансами и открытость бюджетных данных
78	Открытые государственные информационные ресурсы
80	Контактная информация

КОНТАКТНАЯ ИНФОРМАЦИЯ



Министерство финансов Нижегородской области



г.Нижний Новгород,
ул.Грузинская, д.48



Почтовый адрес:
603082
г.Нижний Новгород,
Кремль, корпус 14



8 (831) 437-33-01



official@fin.kreml.nnov.ru

Страницы министерства финансов в социальных сетях



<http://mf.nnov.ru>



https://vk.com/minfin_no



<https://www.facebook.com/mfinno>



<https://www.ok.ru/minfinno>



График работы министерства

понедельник - четверг:	9:00 – 18:00
пятница:	9:00 – 16:45
перерыв:	12.30 – 13:15
суббота - воскресенье:	выходные дни

Прием граждан

министр - второй четверг месяца (3 этаж, каб.301)
с 16-00 до 18-00 (за исключением нерабочих праздничных дней)