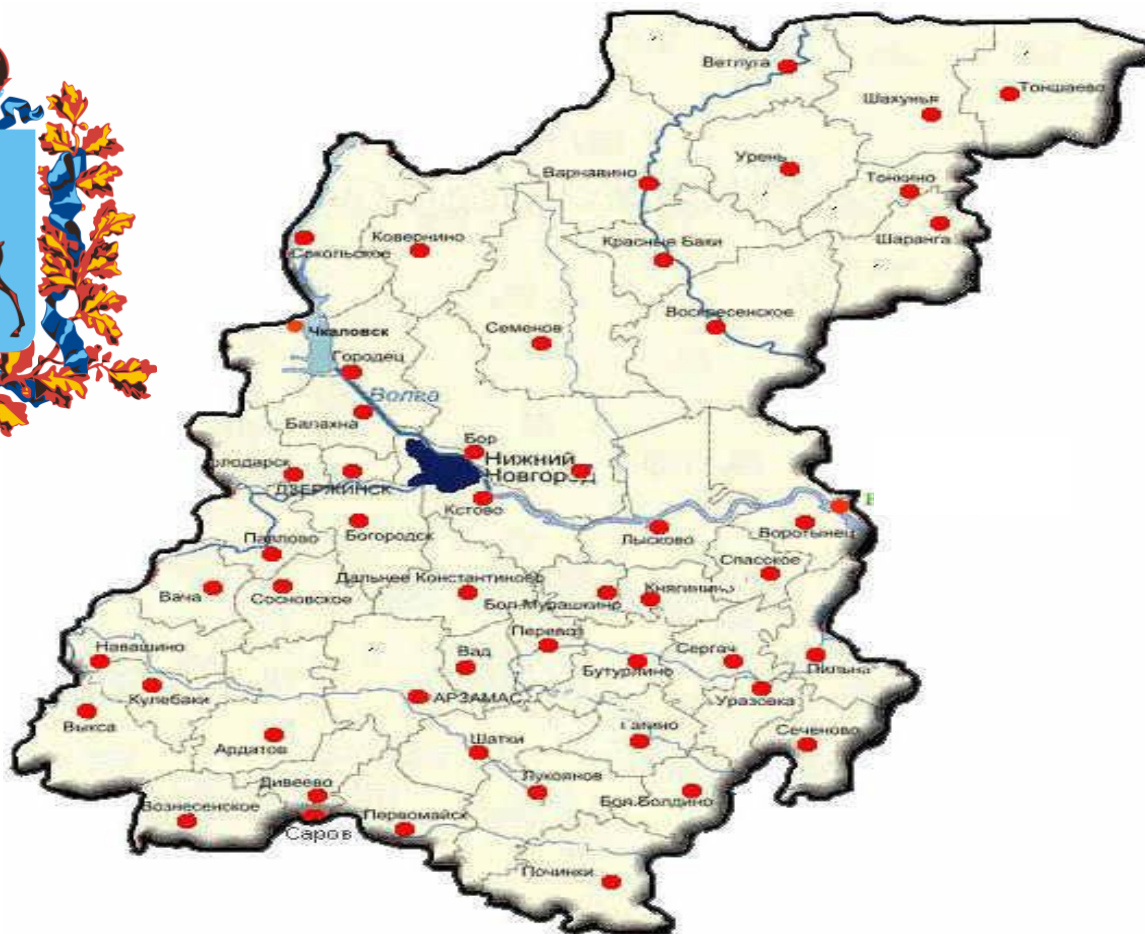


Нижегородская область



Бюджет для граждан по отчету об исполнении областного бюджета за 2023 год

ОГЛАВЛЕНИЕ

№№ п/п	Содержание	Номера страниц
1.	Общие понятия	4 - 8
2.	Социально-экономические показатели	8 – 22
3.	Исполнение консолидированного бюджета по доходам и расходам	23 – 30
4.	Исполнение областного бюджета в 2021 – 2023 годах и за 2023 год	31 - 32
5.	Доходы областного бюджета за 2023 год	33 – 38
6.	Расходы областного бюджета за 2023 год	39 – 51
8.	Расходы областного бюджета на образование	52 – 53
9.	Расходы областного бюджета на здравоохранение	54 – 56
10.	Расходы областного бюджета на культуру и туризм	57 – 59
11.	Расходы областного бюджета на физическую культуру и спорт	61 - 62
12.	Расходы областного бюджета на социальную политику	63 – 67
13.	Расходы областного бюджета на развитие жилищного строительства и государственная поддержка граждан по обеспечению жильём на территории Нижегородской области	68 – 69
14.	Расходы областного бюджета по жилищно-коммунальному хозяйству, строительству жилья и переселению граждан из аварийного жилищного фонда на территории Нижегородской области в 2021 – 2023 годах	70 - 71

ОГЛАВЛЕНИЕ (продолжение)

№ № п/п	Содержание	Номера страниц
15.	Расходы по областным государственным программам	72 – 93
16.	Исполнение расходов в рамках реализации Адресной инвестиционной программы и наиболее значимые объекты капитального строительства	94 – 97
17.	Средний размер заработной платы работников бюджетной сферы	98
18.	Структура государственного и муниципального долга Нижегородской области	99 - 101
19.	Рейтинги Нижегородской области	102 -103
20.	Соблюдение требований бюджетного законодательства	104
22.	Открытые государственные информационные ресурсы	105
23.	Контактная информация министерства финансов Нижегородской области	106



Исполнение бюджета



Что такое отчет об исполнении областного бюджета

- Отчет об исполнении бюджета содержит данные об исполнении бюджета по доходам, расходам и источникам финансирования дефицита бюджета в соответствии с бюджетной классификацией Российской Федерации.
- Годовой отчет об исполнении областного бюджета подлежит рассмотрению Законодательным Собранием Нижегородской области и утверждается законом Нижегородской области.
- Законом Нижегородской области об исполнении областного бюджета утверждается отчет об исполнении областного бюджета за отчетный финансовый год с указанием общего объема доходов, расходов и дефицита (профицита) областного бюджета.
- В отчете об исполнении областного бюджета указывается сколько и каких доходов поступило в бюджет за год и на какие цели эти денежные средства были израсходованы.

Доходы бюджета

Доходы бюджета – безвозмездные и безвозвратные поступления денежных средств в бюджет

Налоговые доходы

Поступления от уплаты налогов, установленных Налоговым кодексом РФ (налог на прибыль организаций, налог на доходы физических лиц, налог на имущество организаций, акцизы и др.)

Неналоговые доходы

Поступления от уплаты пошлин и сборов, установленных законодательством РФ, доходы от использования государственного имущества, плата за негативное воздействие на окружающую среду, штрафы за нарушение законодательства и др.

Безвозмездные поступления

Поступления от других бюджетов бюджетной системы, граждан и организаций (межбюджетные поступления из федерального бюджета в виде дотаций, субвенций, субсидий, поступления от юридических и физических лиц)

Распределение расходов по основным функциям государства в 2022 году

- ❑ **Расходы бюджета** – выплачиваемые из бюджета денежные средства, за исключением средств, являющихся источниками финансирования дефицита бюджета.
- ❑ Формирование расходов осуществляется в соответствии с расходными обязательствами, законодательно закрепленными за соответствующими уровнями бюджетов
- ❑ Принципы формирования расходов бюджета: по государственным программам, по разделам (подразделам) функциональной структуры, по ведомствам.

Формирование расходов по разделам классификации расходов



ОБЩЕГОСУДАРСТВЕННЫЕ ВОПРОСЫ



КУЛЬТУРА И
КИНЕМАТОГРАФИЯ



НАЦИОНАЛЬНАЯ ОБОРОНА



ЗДРАВООХРАНЕНИЕ



НАЦИОНАЛЬНАЯ БЕЗОПАСНОСТЬ
И ПРАВООХРАНИТЕЛЬНАЯ
ДЕЯТЕЛЬНОСТЬ



СОЦИАЛЬНАЯ ПОЛИТИКА



НАЦИОНАЛЬНАЯ ЭКОНОМИКА



ФИЗИЧЕСКАЯ КУЛЬТУРА И
СПОРТ



ЖИЛИЩНО-КОММУНАЛЬНОЕ
ХОЗЯЙСТВО



СРЕДСТВА МАССОВОЙ
ИНФОРМАЦИИ



ОХРАНА ОКРУЖАЮЩЕЙ СРЕДЫ



ОБСЛУЖИВАНИЕ
ГОСУДАРСТВЕННОГО И
МУНИЦИПАЛЬНОГО ДОЛГА



ОБРАЗОВАНИЕ



МЕЖБЮДЖЕТНЫЕ
ТРАНСФЕРТЫ ОБЩЕГО
ХАРАКТЕРА

Сбалансированность бюджета, профицит, дефицит

Сбалансированность бюджета по доходам и расходам — основополагающее требование, предъявляемое к органам, составляющим и утверждающим бюджет



ПРОФИЦИТ


В случае превышения доходов над расходами образуется профицит бюджета (можно накапливать резервы, погашать имеющиеся долги)



ДЕФИЦИТ

В случае превышения расходов над доходами образуется дефицит бюджета (необходимы источники покрытия дефицита, можно например использовать остатки средств или привлечь средства в долг)

Показатели, характеризующие Нижегородскую область за 2023 год



Площадь - **76 900** кв. км

Численность населения области
3 071,1 тыс. человек (оценка)

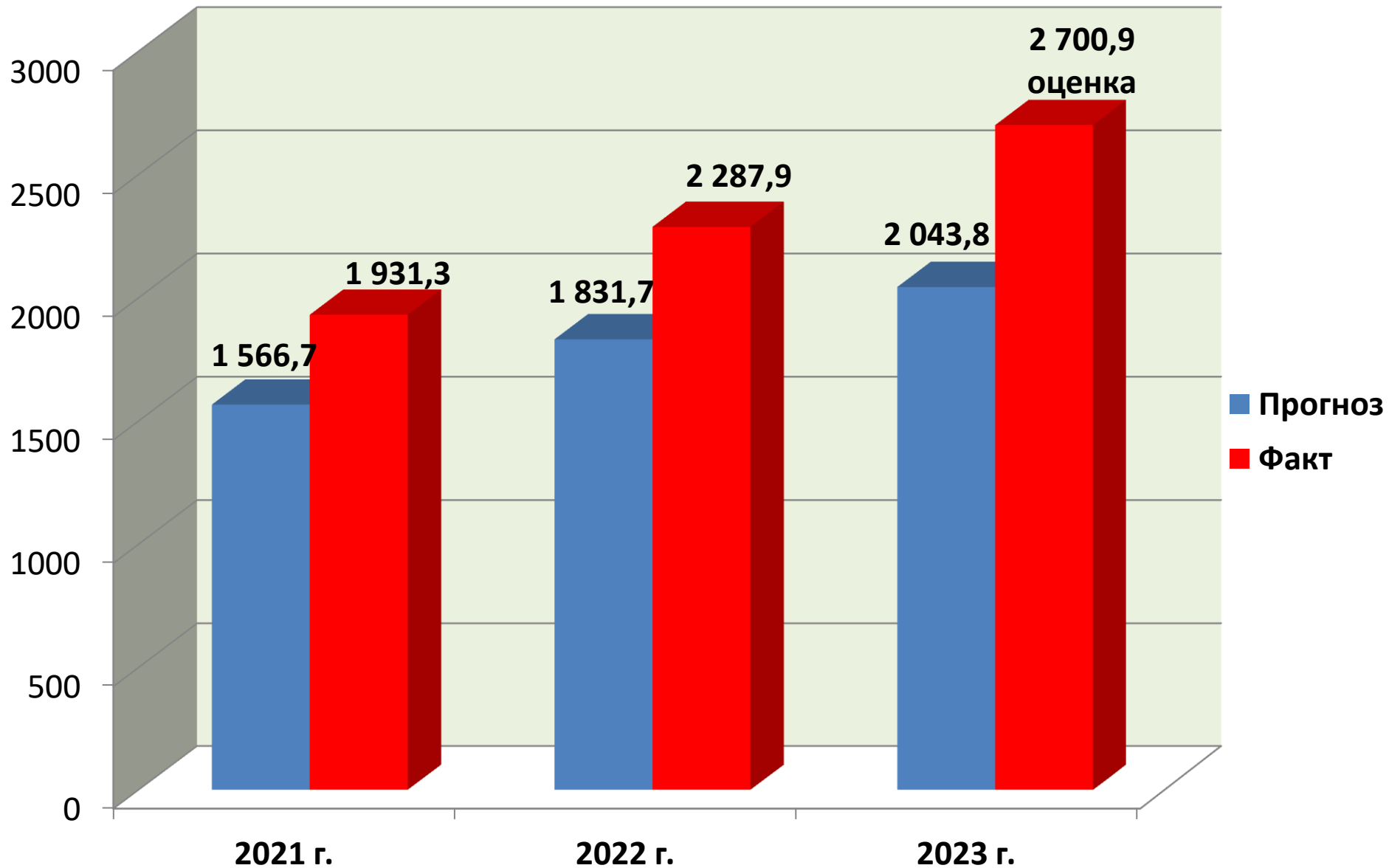
Объем валового регионального
продукта – **2 700,9** млрд. руб. (оценка)

Денежные доходы на душу
населения – **49 800** руб.

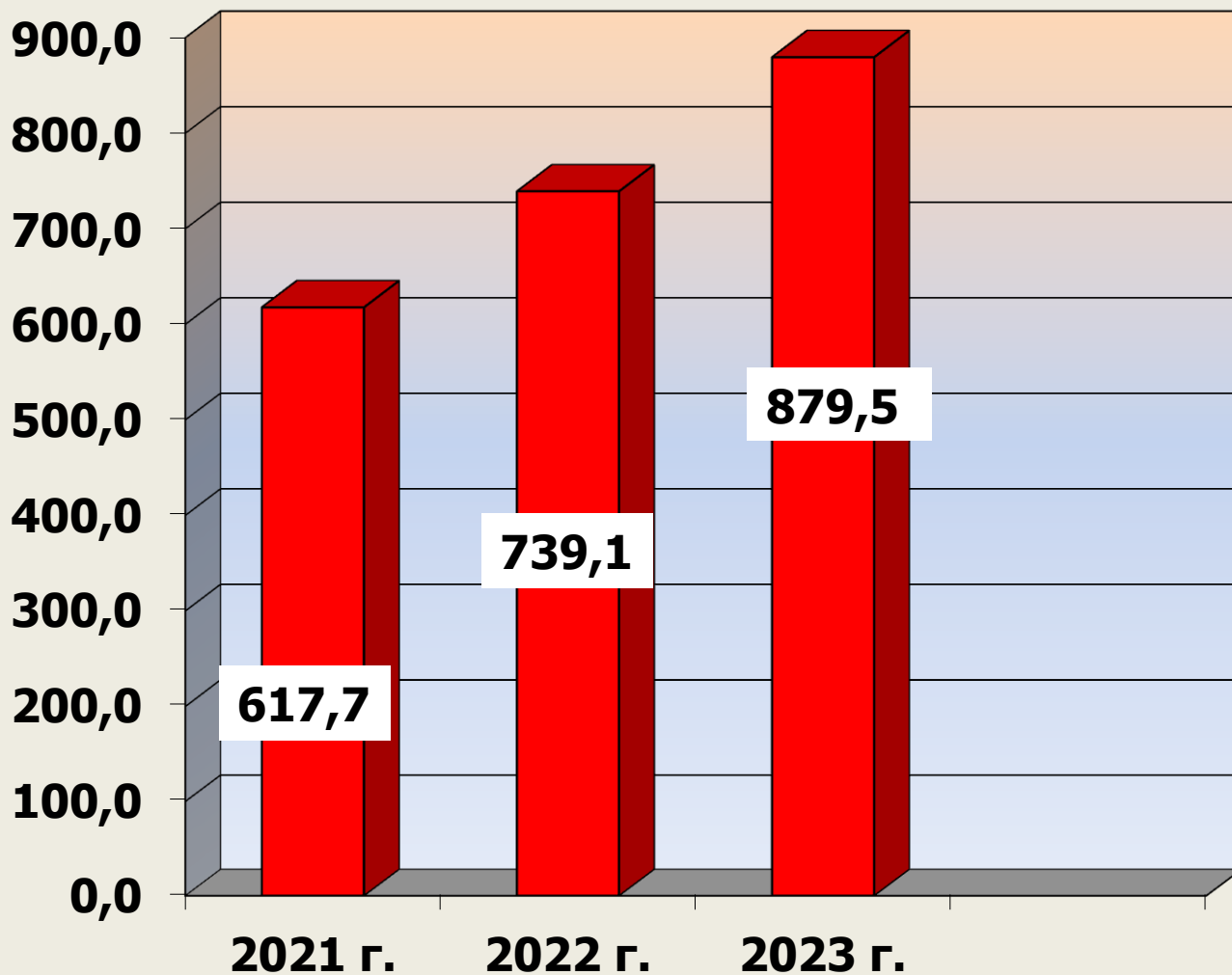
Инвестиции в основной капитал в
действующих ценах – **686,9** млрд. руб.

Количество муниципальных образований - **51**
Количество государственных и муниципальных
учреждений – **3 450**:
- муниципальные учреждения – **2 778** (казенные –
296, бюджетные – **1 958**, автономные - **524**);
- государственные учреждения – **672** (казенные –
149, бюджетные - **492**, автономные - **31**)

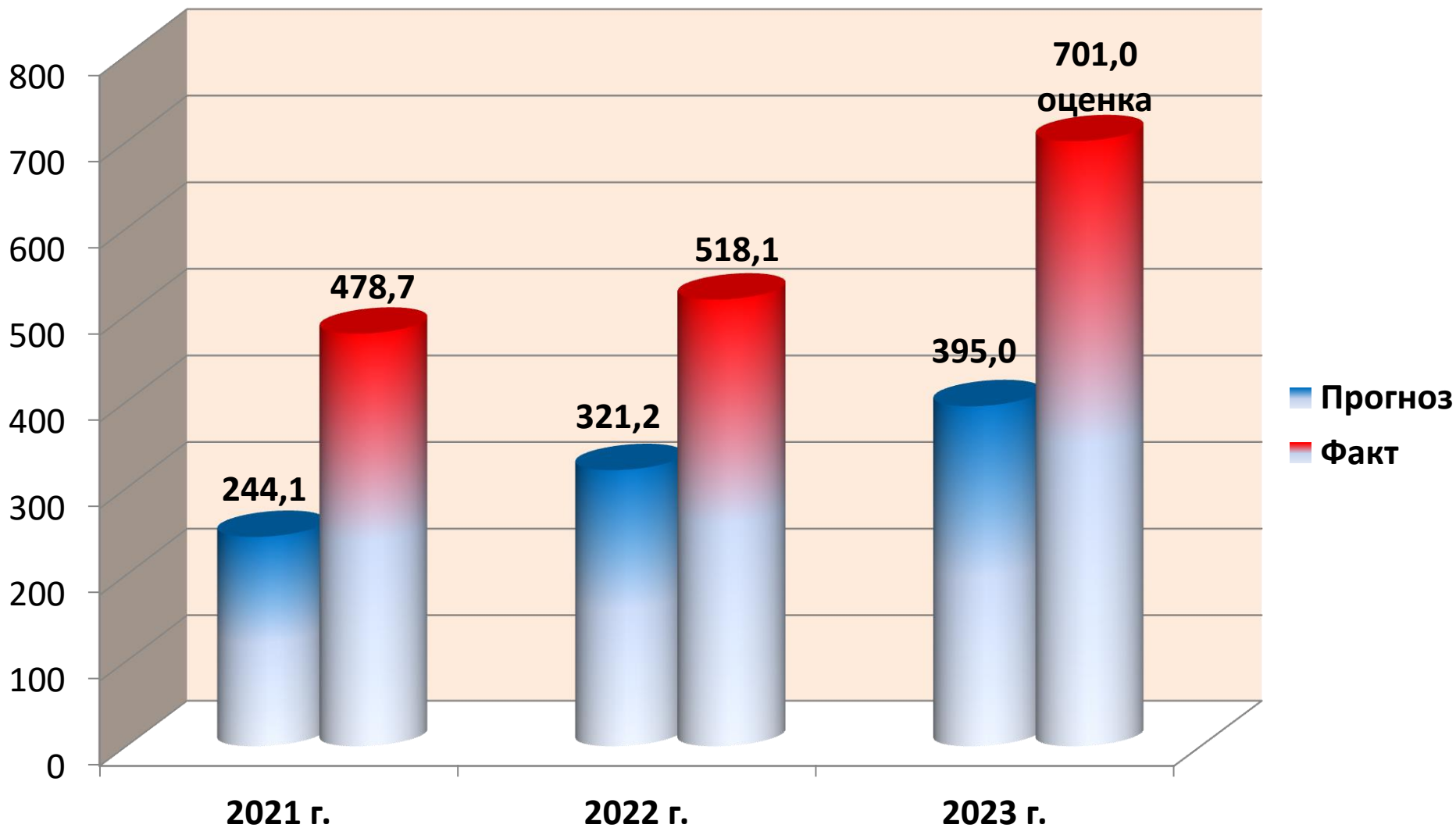
Валовый региональный продукт (ВРП), млрд. рублей



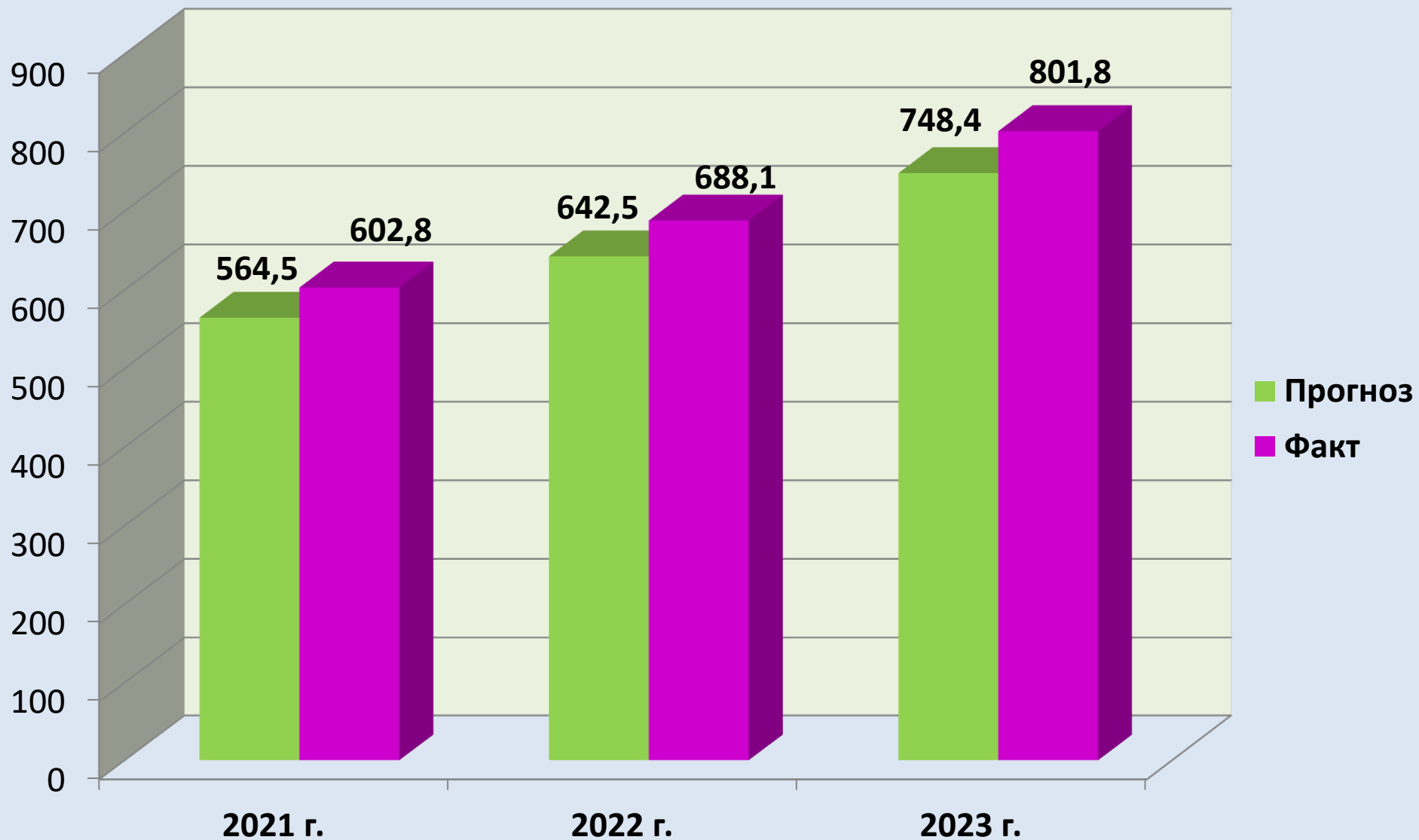
Валовый региональный продукт (ВРП) в расчете на 1 жителя области, тыс. рублей



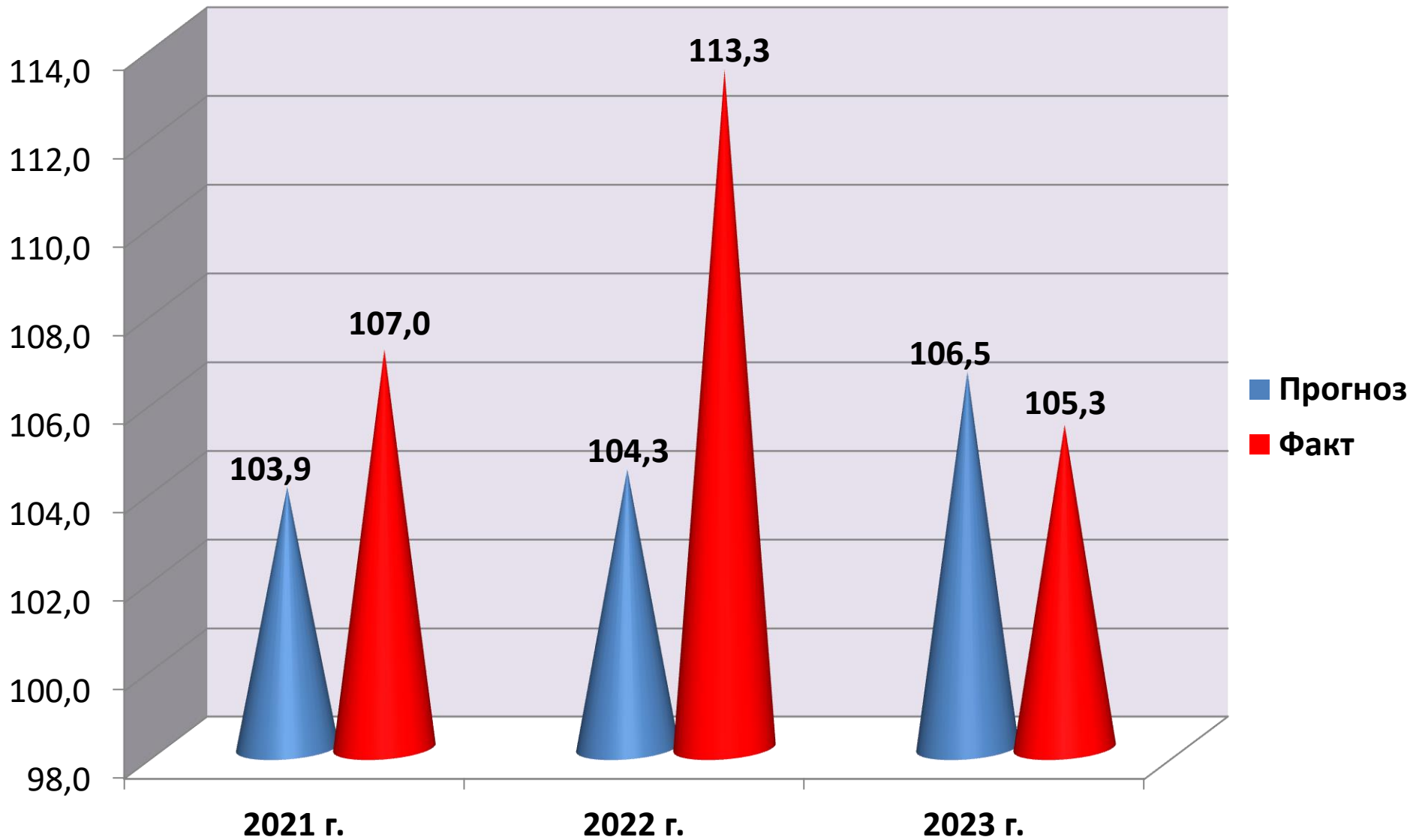
Прибыль прибыльных предприятий по полному кругу организаций, млрд. рублей



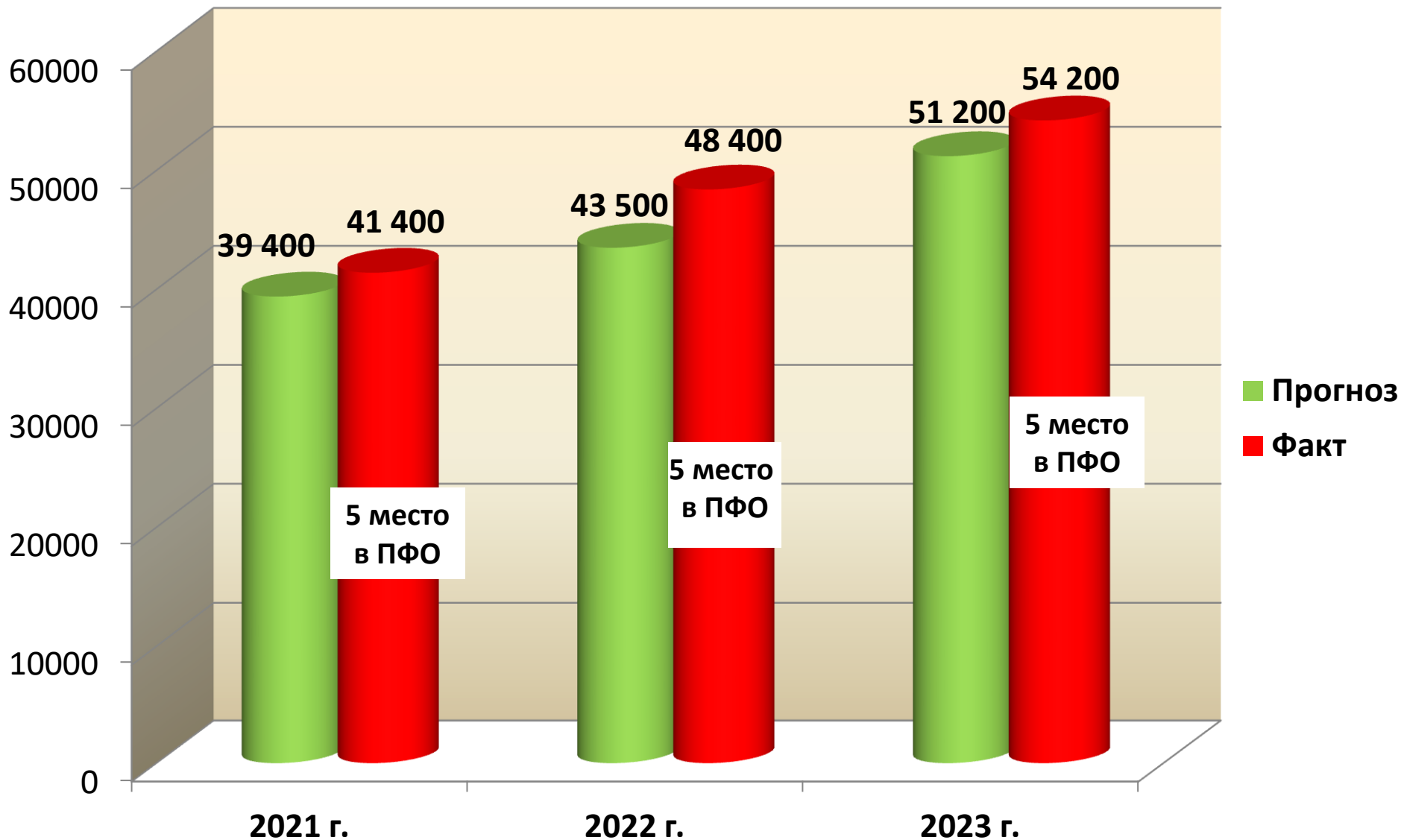
Фонд оплаты труда, млрд. рублей



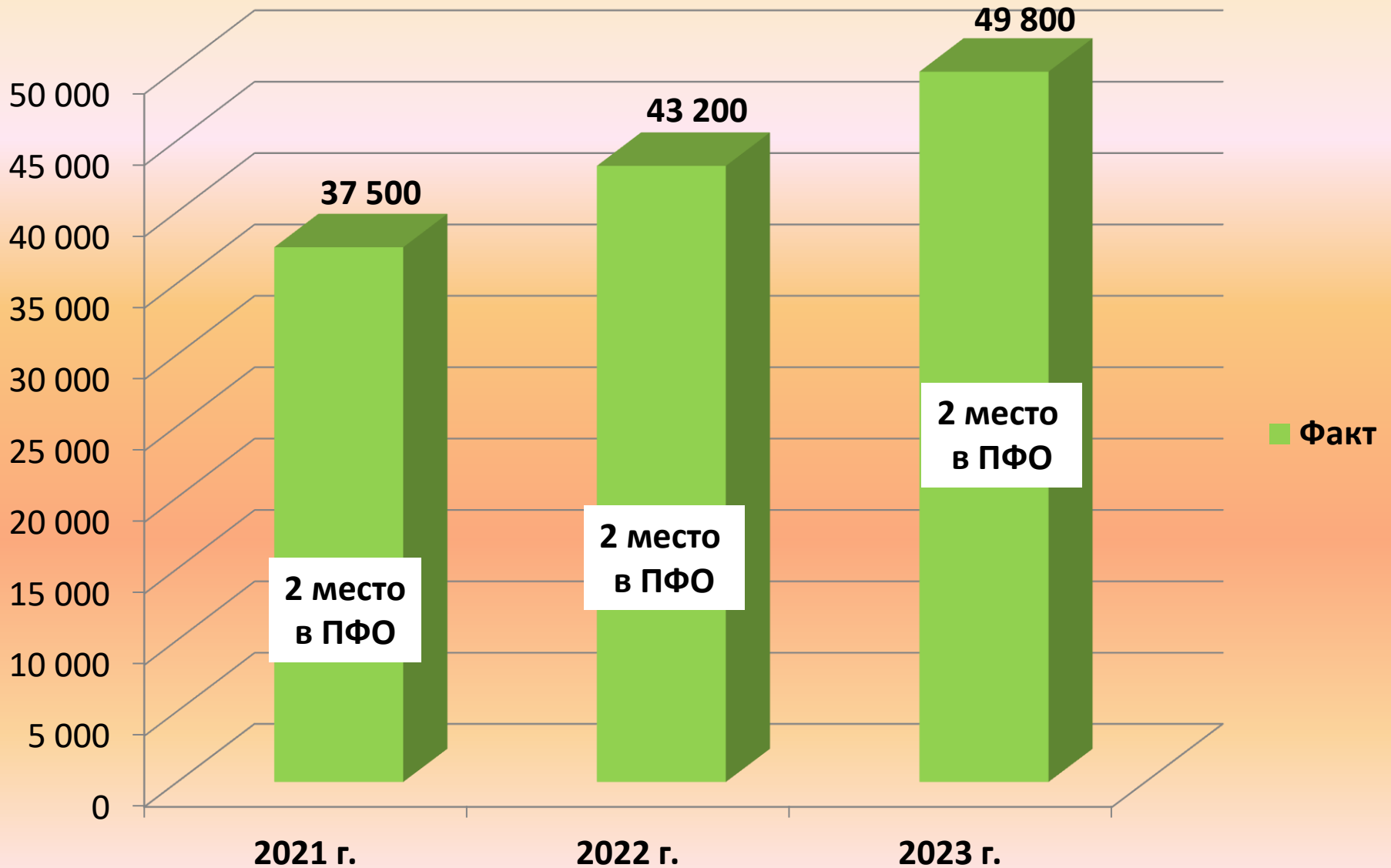
Среднегодовой индекс потребительских цен, %



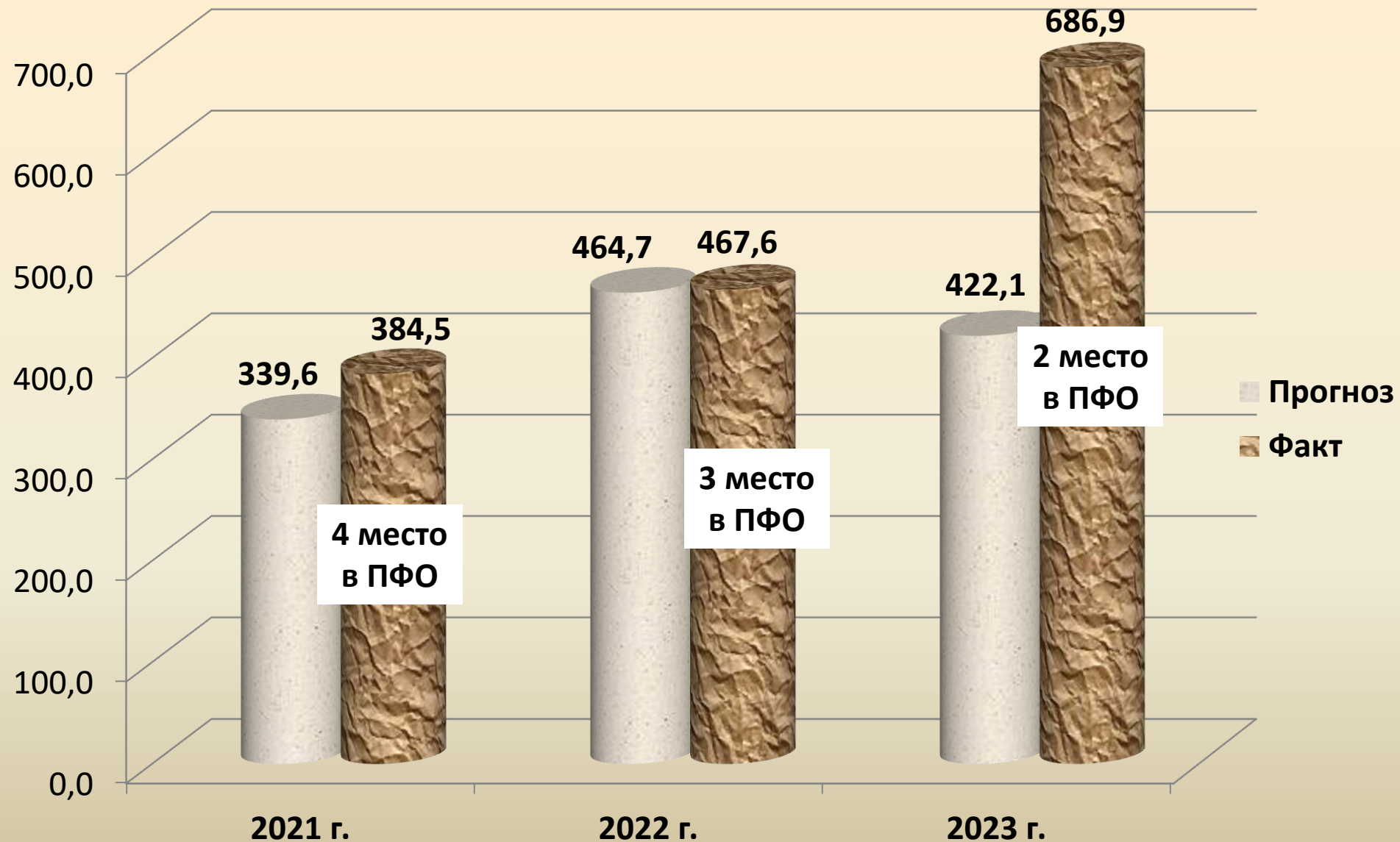
Средняя заработная плата по области, рублей



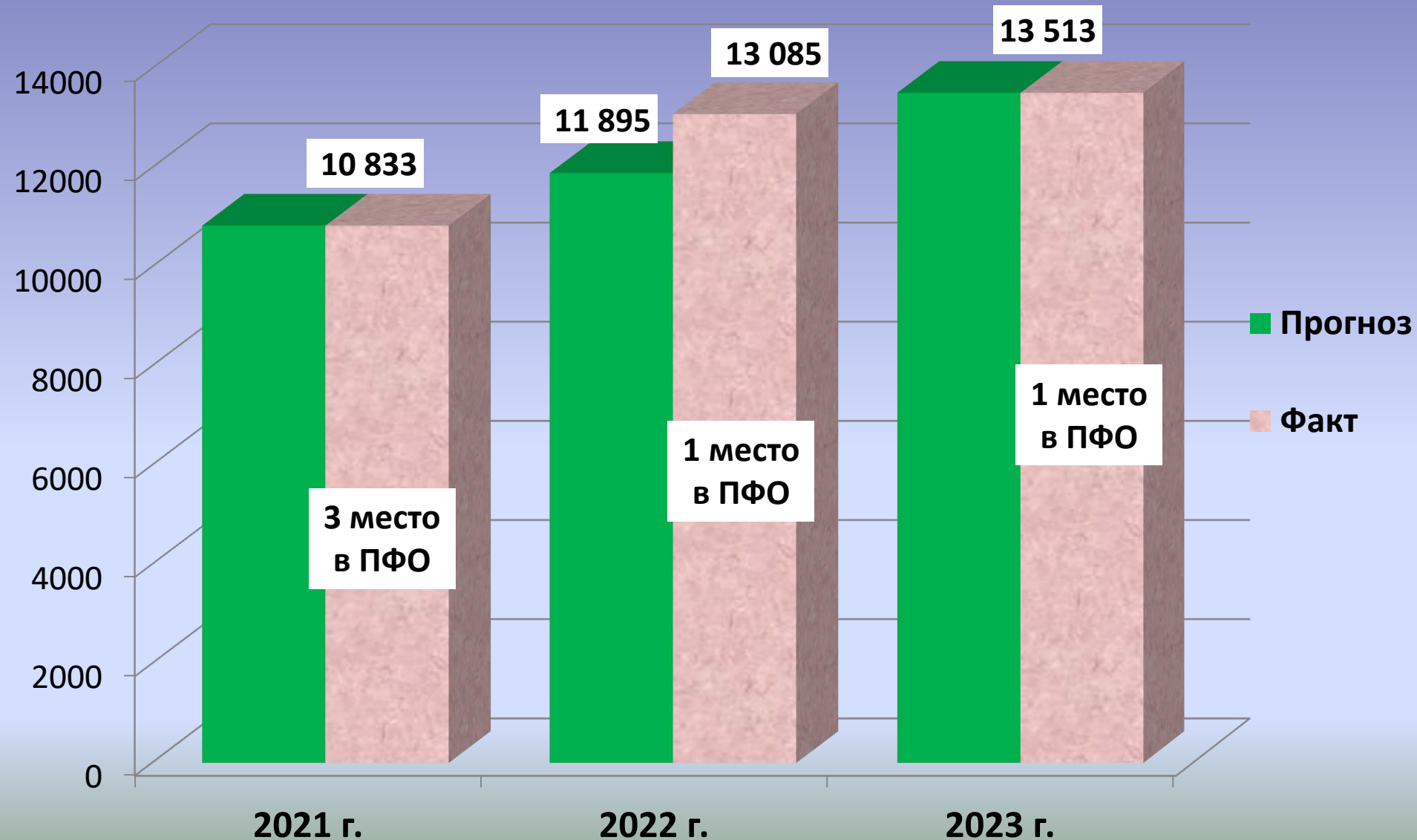
Денежные доходы на душу населения, рублей



Инвестиции в основной капитал, млрд. рублей



Прожиточный минимум в среднем на душу населения, руб.



О внедрении целевых моделей упрощения процедур ведения бизнеса и повышения инвестиционной привлекательности

Распоряжением Правительства Российской Федерации от 31.01.2017 № 147-р в регионах страны внедряются 12 целевых моделей упрощения процедур ведения бизнеса и повышения инвестиционной привлекательности.

Нижегородская область уже четвертый год подряд входит в число лидеров роста среди субъектов Российской Федерации в рейтинге состояния инвестиционного климата Агентства стратегических инициатив. За 5 лет Нижегородская область ежегодно улучшала свою позицию в Рейтинге, поднявшись с 70 места в 2018 г. на 3 место в 2023 г.



Реализация приоритетных инвестиционных проектов

Государственная поддержка инвестиционным проектам, реализуемым на территории Нижегородской области, регламентируется Законом Нижегородской области от 31.12.2004 № 180-З «О государственной поддержке инвестиционной деятельности на территории Нижегородской области». Инвестиционным проектам предоставляется статус приоритетного проекта Нижегородской области и государственная поддержка в форме финансовых и нефинансовых мер.

В 2023 г. статус приоритетного инвестиционного проекта Нижегородской области предоставлен 4 инвестиционным проектам с объемом инвестиций 5,9 млрд. рублей

- 1. Строительство Складского комплекса в торгово-логистическом парке «NOVA PARK», АО «Интраст НН»
(объем инвестиций – 3 071 млн. рублей, рабочие места – 14)**



Складской комплекс АО «Интраст НН» (СберЛогистика)

Гипермаркет строительных материалов «Леруа Мерлен»

Складской комплекс НЛТ (Почта России)



ПЛАНЫ РАЗВИТИЯ

В планах развития АО «Интраст НН» предполагается строительство нескольких складских комплексов формата «Big Box», торгового центра и объектов нового формата промышленных зданий «Light Industrial».

Реализация приоритетных инвестиционных проектов (продолжение)

**2. Строительство второй линии по производству комбикормов на территории ООО Агрофирма «Павловская»
(объем инвестиций – 821 млн. рублей, рабочие места – 36)**



**3. Строительство гостиничного комплекса Национального центра физики и математики», АО «Ураниум Уан Груп»
(объем инвестиций – 1,1 млрд. рублей, рабочие места – 10)**



Реализация приоритетных инвестиционных проектов (продолжение)

**4. Капитальный ремонт двадцати птичников ООО
Птицефабрика «Павловская» на площадке в г. Ворсма»
(объем инвестиций – 1,0 млрд. руб., рабочие места – 38)**



Выставочно-конгрессные, выставочно-ярмарочные мероприятия

Проведено 28 выставочно-конгрессных и иных мероприятий, проведенных в рамках Плана выставочно-конгрессных и иных мероприятий Правительства Нижегородской области, крупнейшие из них: ежегодная конференция «Цифровая индустрия промышленной России», встреча Губернатор с предпринимателями Нижегородской области, форум и премия «Лидеры инвестиций», форум по реализации регионального инвестиционного стандарта

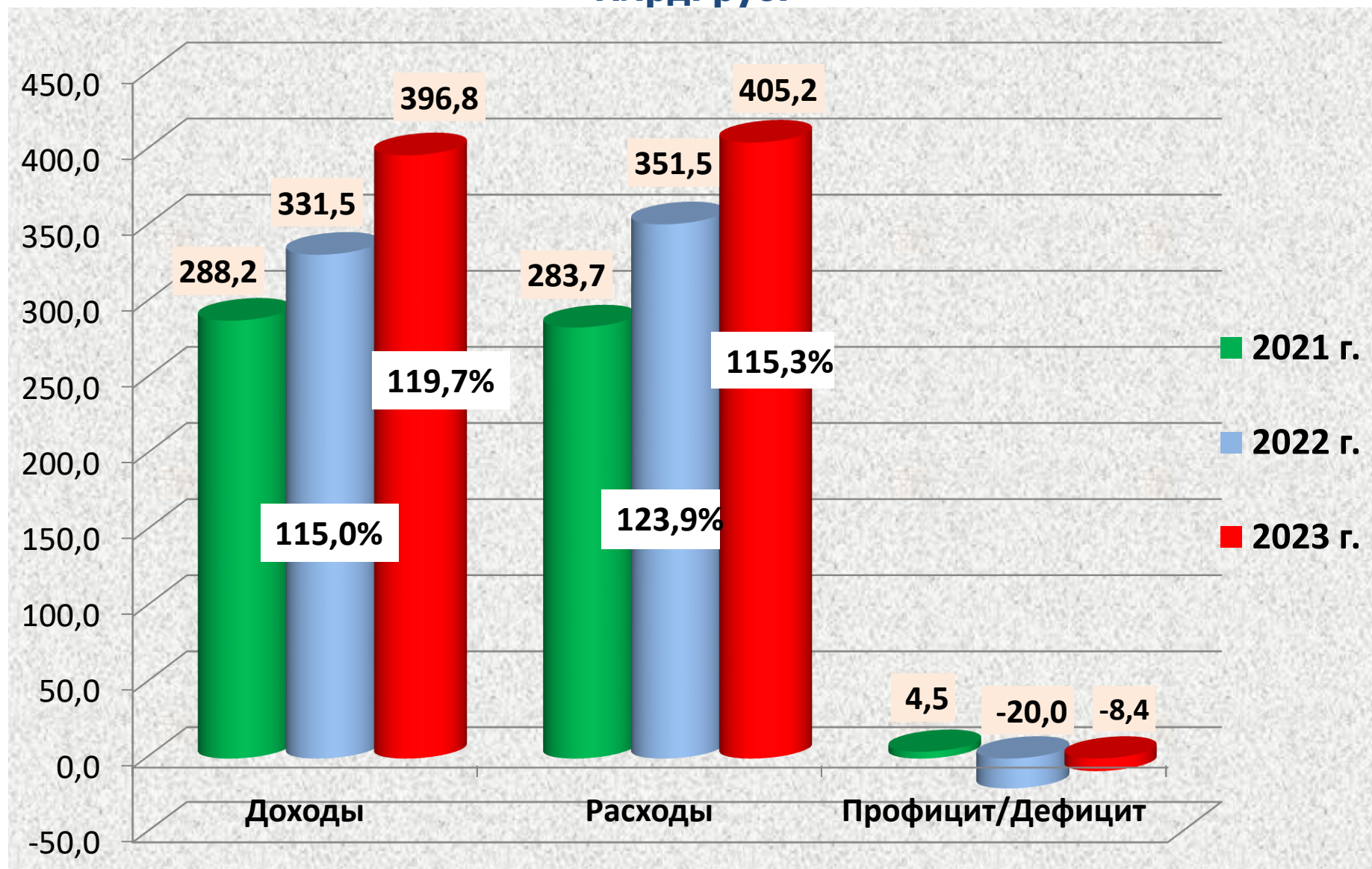
Форум по реализации Регионального инвестиционного стандарта



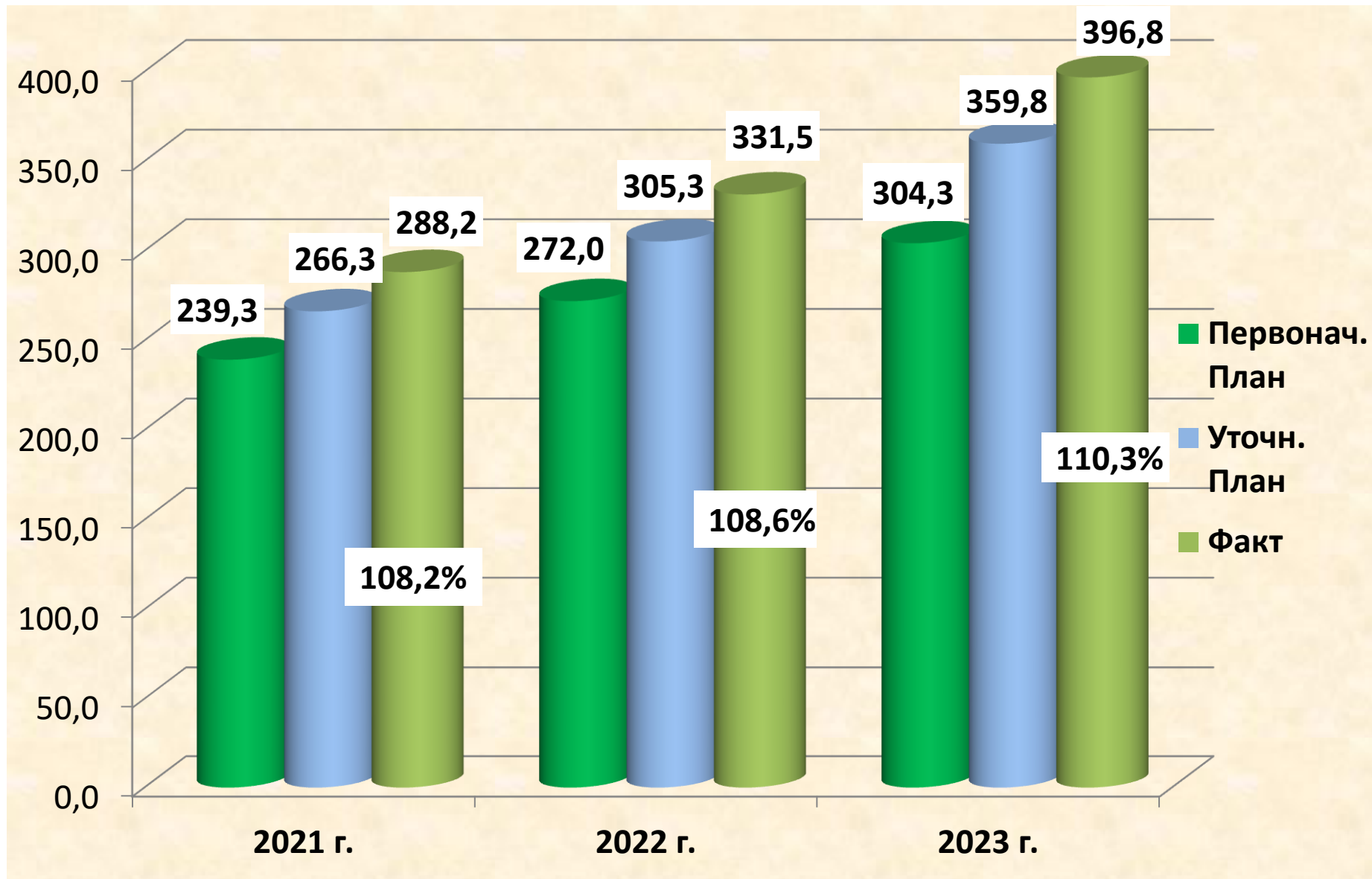
Форум и премия «Лидеры инвестиций»



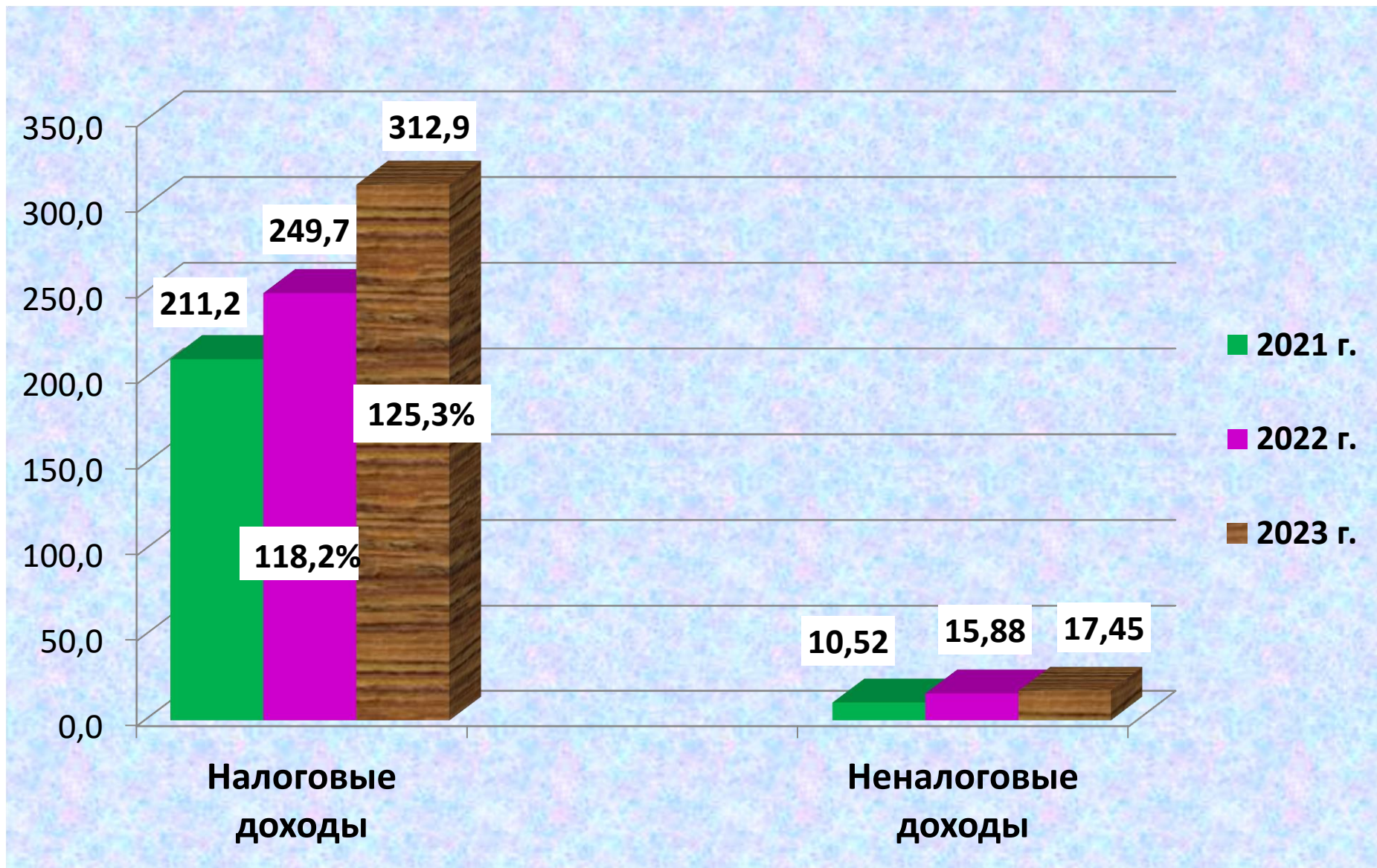
Динамика изменений доходов, расходов и дефицита (профицита) консолидированного бюджета Нижегородской области за 3 года млрд. руб.



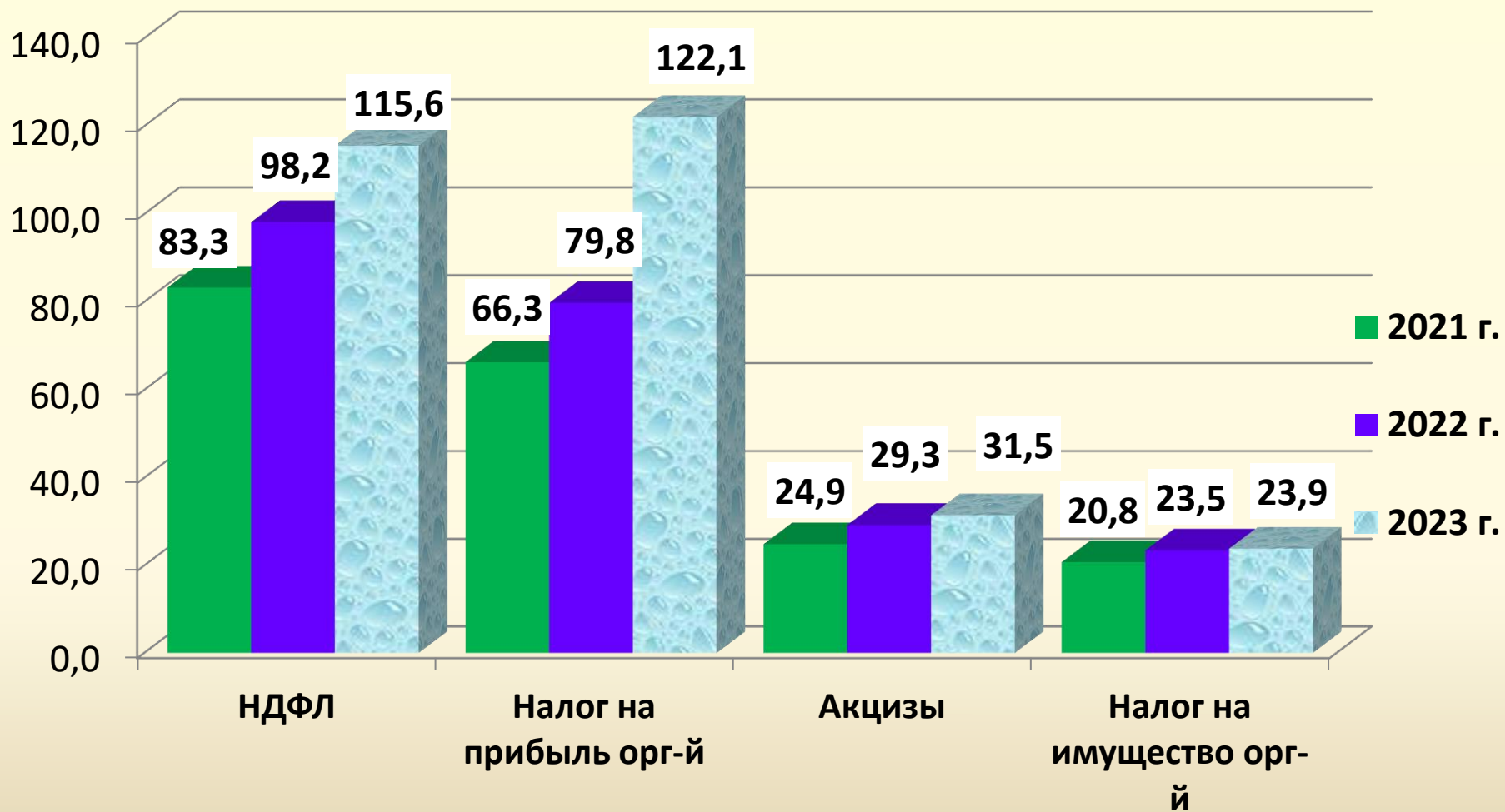
Исполнение консолидированного бюджета по доходам за 2021 – 2023 годы, млрд. рублей



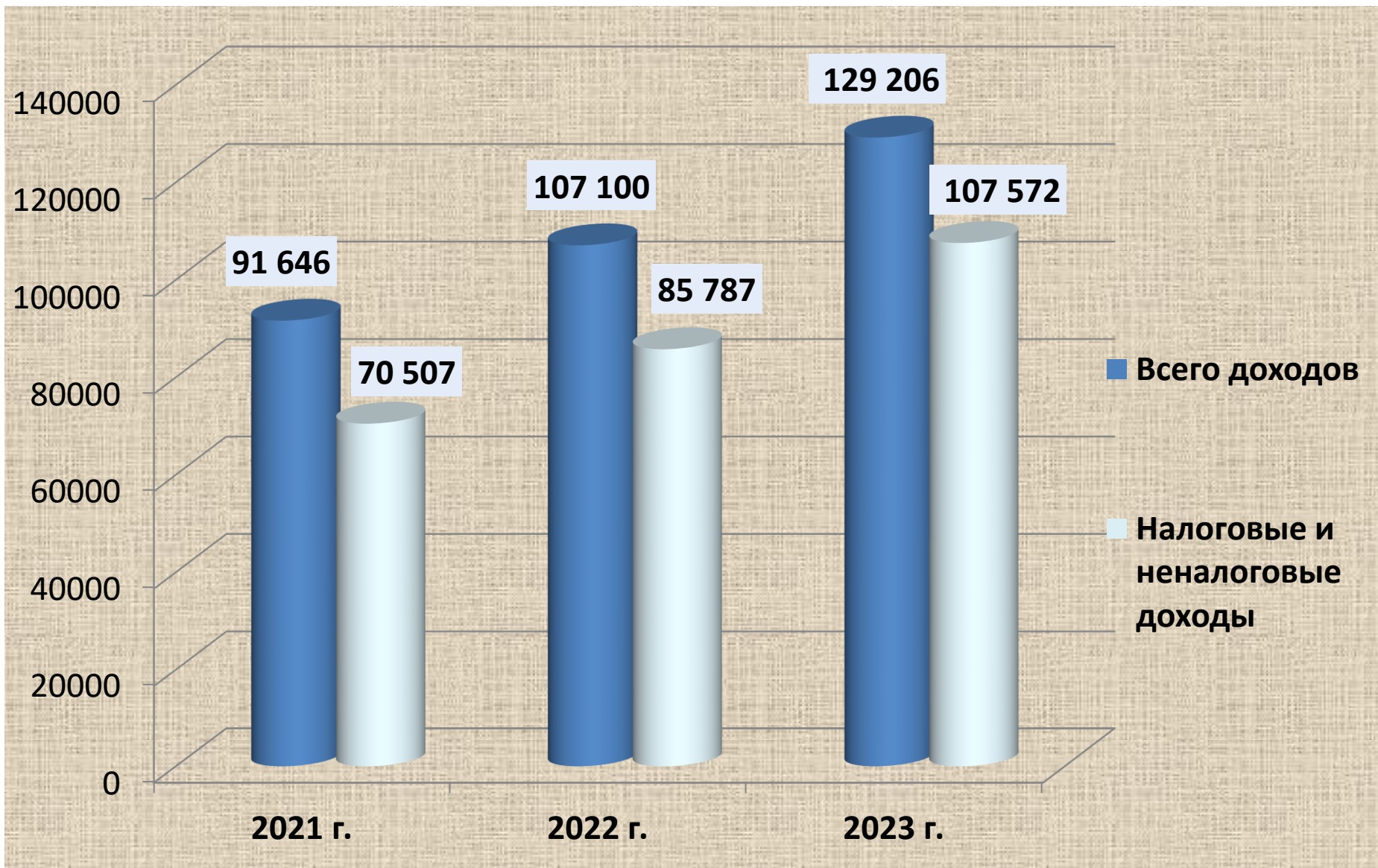
Динамика изменения налоговых и неналоговых доходов консолидированного бюджета по итогам 2021 – 2023 годов млрд. рублей



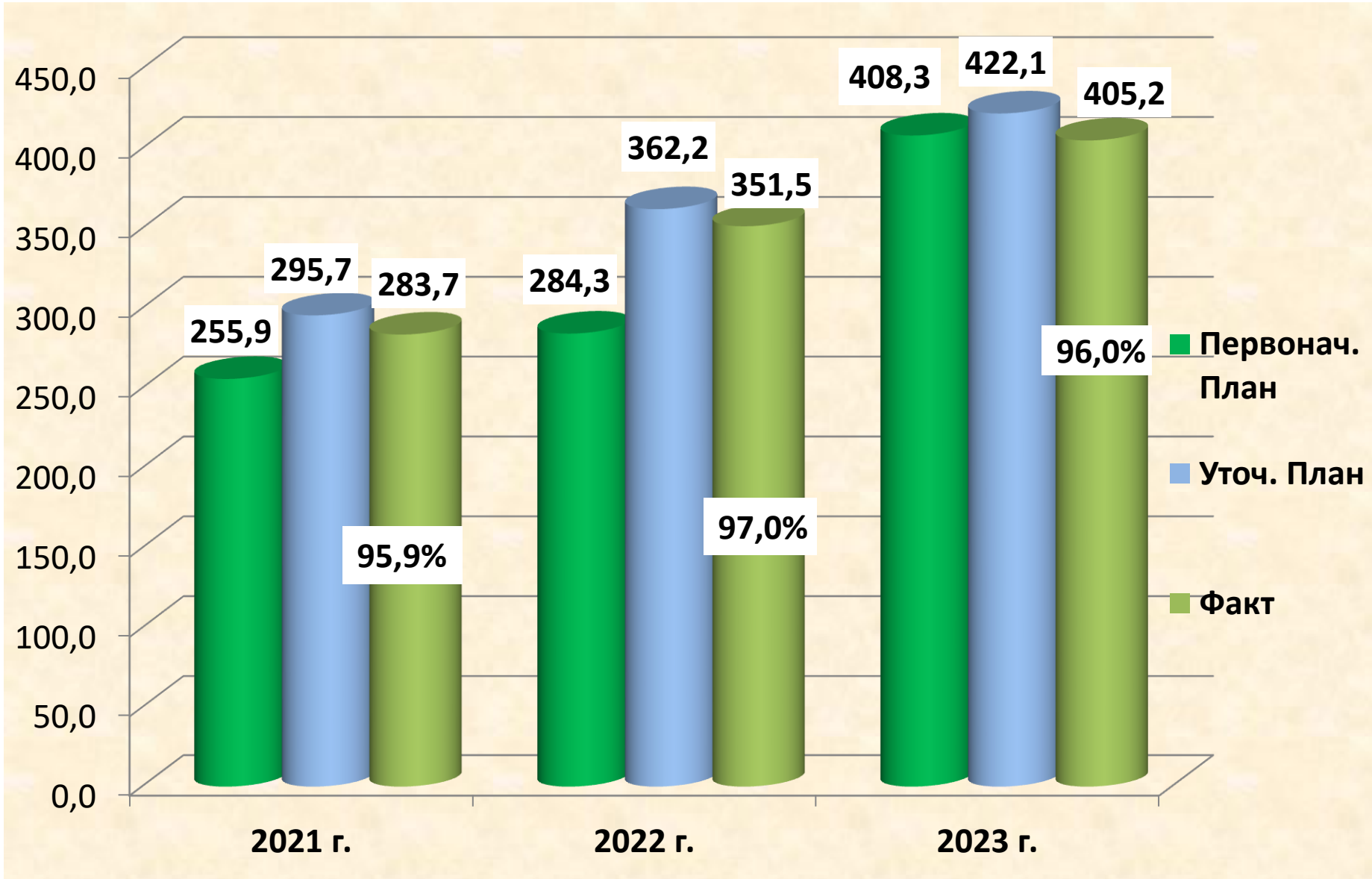
Основные налоговые доходы консолидированного бюджета, млрд. руб.



Доходы на 1 жителя области по итогам 2021 – 2023 годов (рублей)

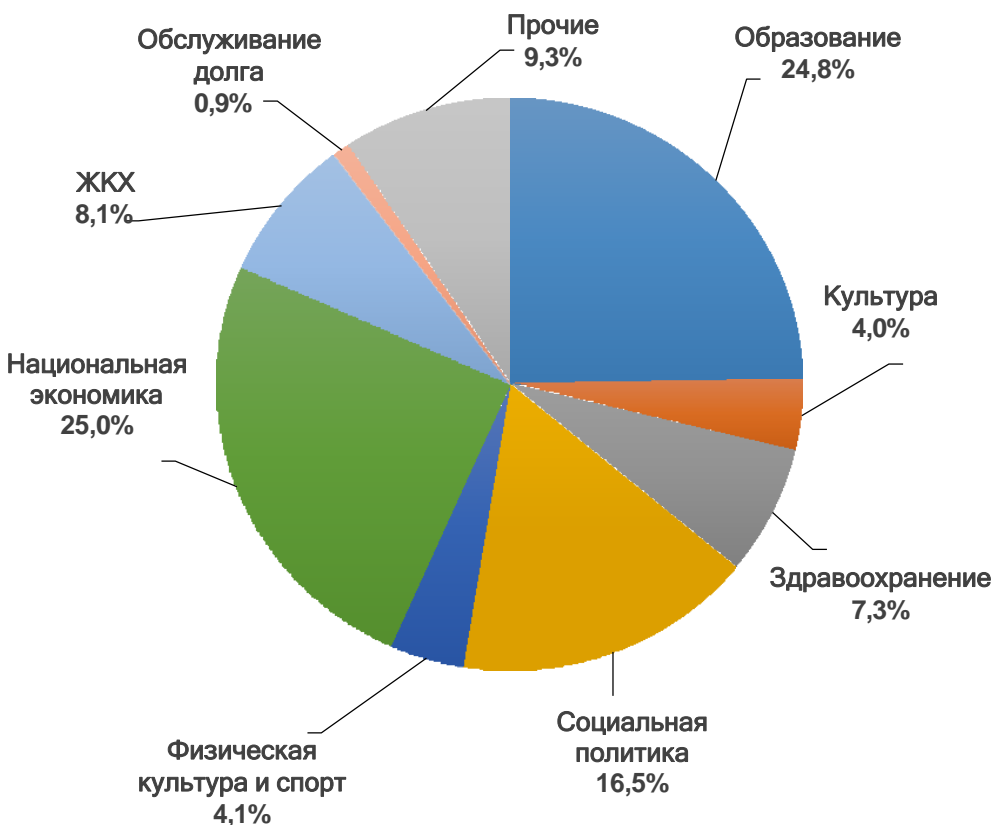


Исполнение консолидированного бюджета по расходам за 2021 – 2023 годы, млрд. рублей



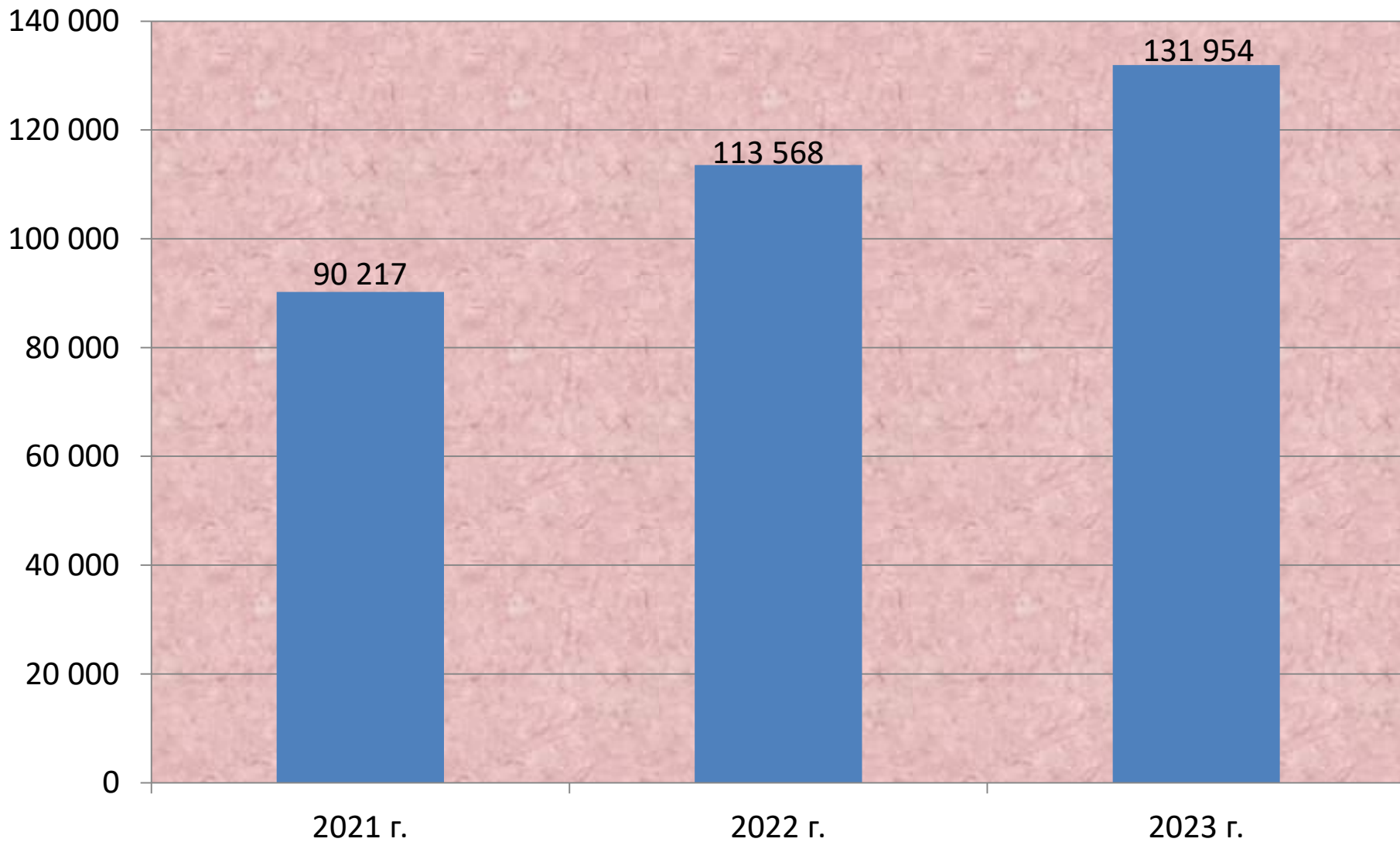
Основные итоги исполнения консолидированного бюджета по расходам, млрд. рублей

Структура расходов консолидированного бюджета

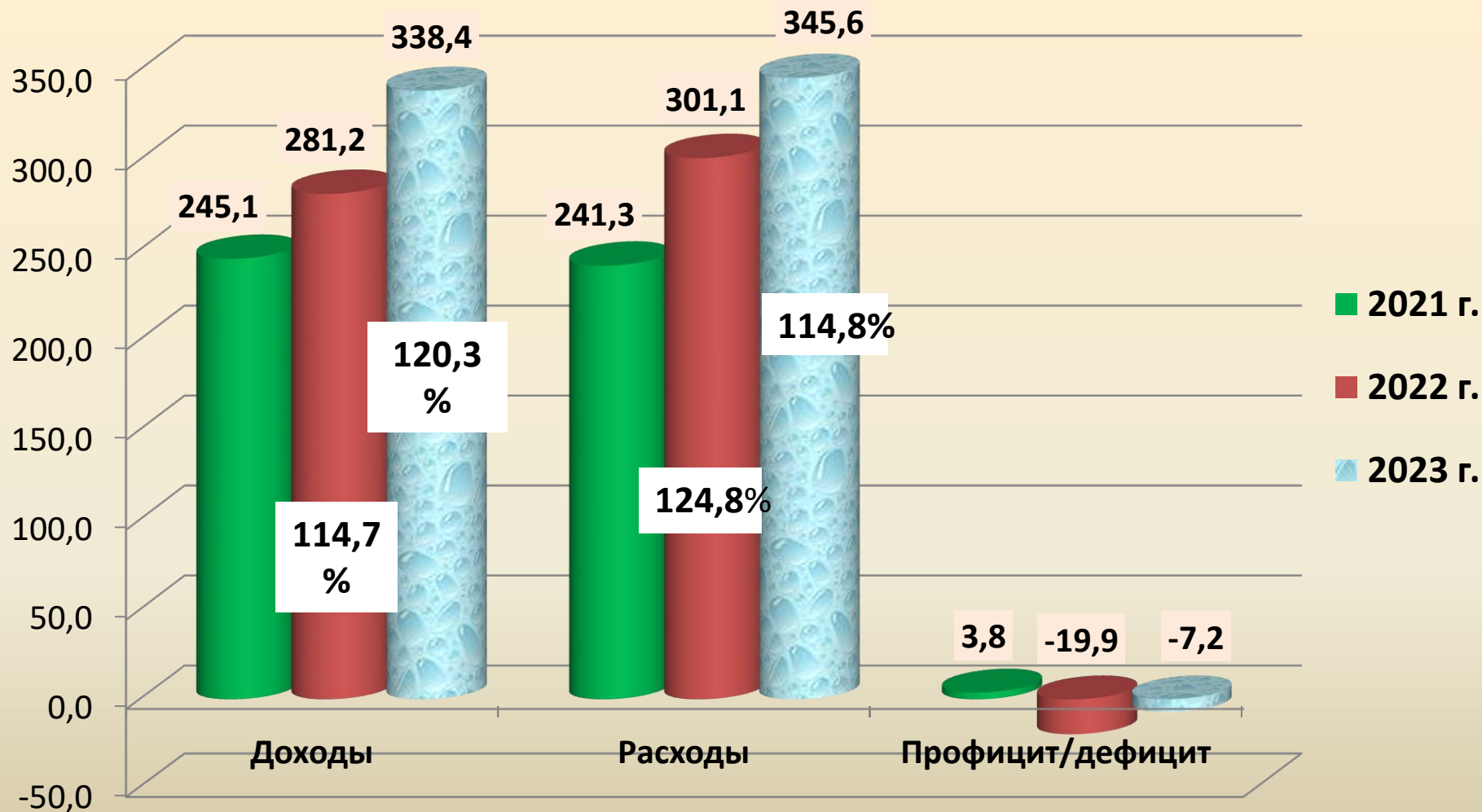


	2022 г.	2023 г.	% к 2022 г.
Расходы всего, в т.ч.	351,5	405,2	115,3
расходы на отрасли социальной сферы, из них:	206,0 (58,6%)	229,8 (56,7%)	111,6
расходы на заработ- ную плату	103,0 (29,3%)	117,1 (28,9%)	113,7

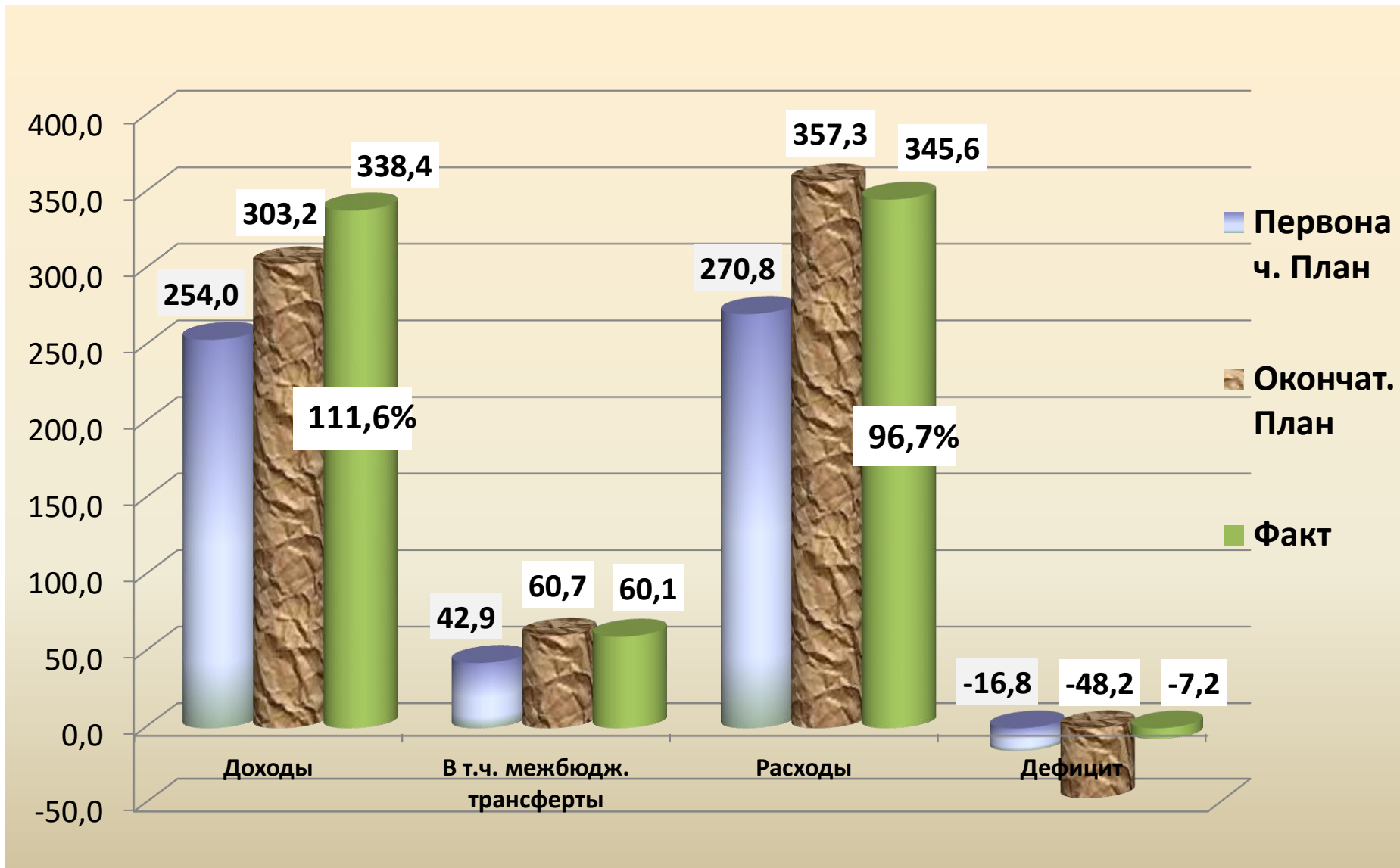
Расходы на 1 жителя области по итогам 2021 – 2023 годов (рублей)



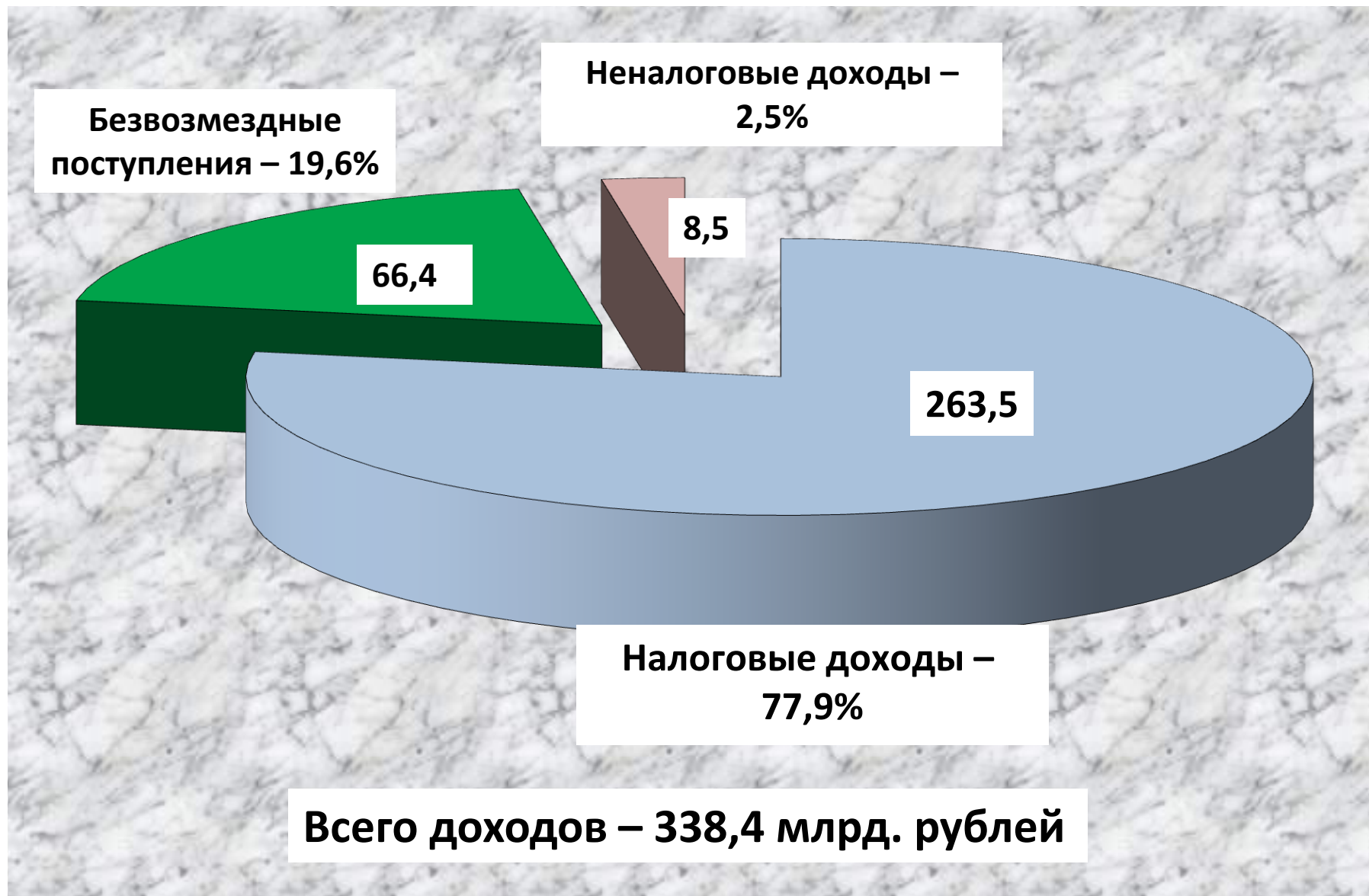
Динамика изменений доходов, расходов и профицита (дефицита) областного бюджета Нижегородской области за 3 года



Сведения об исполнении областного бюджета за 2023 год по доходам, расходам, межбюджетным трансфертам из федерального бюджета, дефициту бюджета (млрд. руб.)



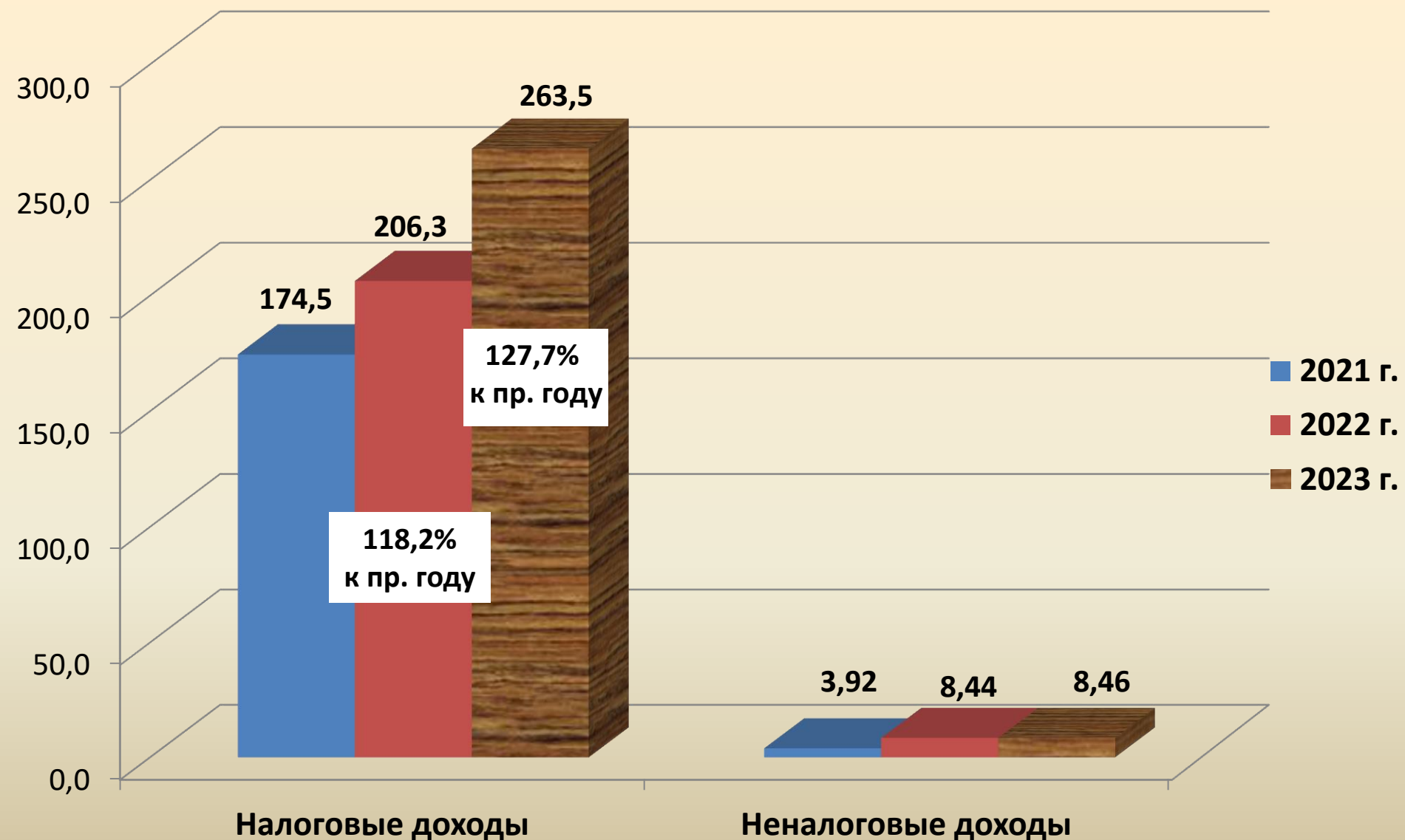
Структура доходов областного бюджета в % и млрд. руб.



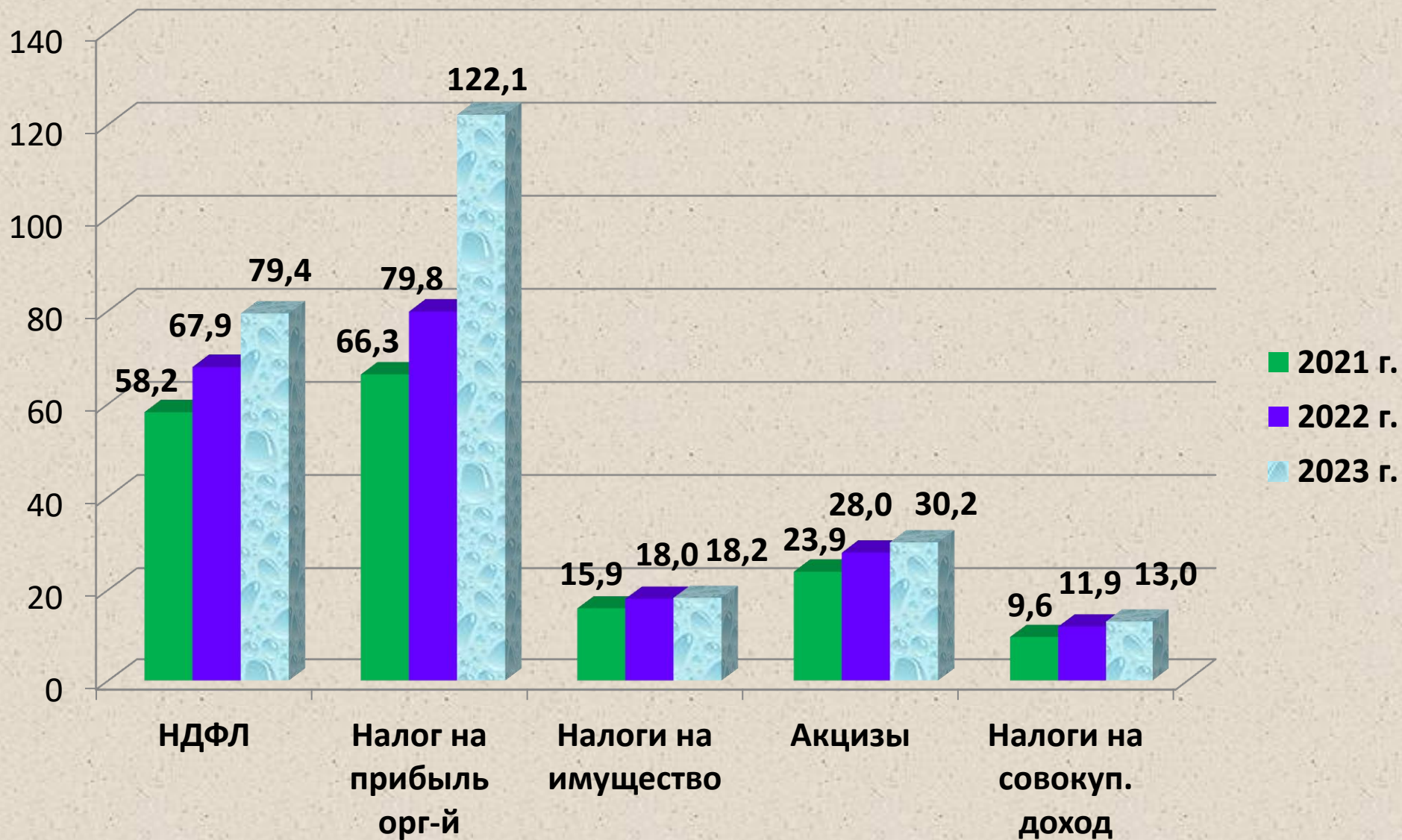
Безвозмездные поступления из федерального бюджета, Фонда содействия реформированию ЖКХ, и от возврата остатков субсидий, субвенций и иных межбюджетных трансфертов



Динамика изменений налоговых и неналоговых доходов областного бюджета по итогам 2021 - 2023 годов, млрд. рублей



Основные налоговые доходы областного бюджета за 2021 – 2023 гг., млрд. руб.



Исполнение доходов областного бюджета за 2023 год, млн. рублей

Наименование дохода	Исполнено в 2022 г.	Уточненный план на 2023 г.	Исполнено в 2023 г.	% исп. к уточненному плану в 2023г.	% исп. 2023г. к исп. 2022г.
Доходы всего	281 182,3	303 193,7	338 366,6	111,6	120,3
Налоговые и неналоговые доходы	214 706,9	236 464,2	271 982,2	115,0	126,7
Налоги на прибыль, доходы	147 740,5	169 259,4	201 540,0	119,1	136,4
Налоги на товары, работы, услуги, реализуемые на территории РФ (акцизы)	28 042,7	29 313,8	30 176,3	102,9	107,6
Налоги на совокупный доход	11 865,9	12 680,0	12 950,8	102,1	109,1
Налоги на имущество	17 987,1	18 852,1	18 159,1	96,3	101,0
Налоги, сборы и регулярные платежи за пользование природными ресурсами	257,9	209,0	252,4	120,7	97,9
Государственная пошлина	369,6	423,1	444,9	105,2	120,4
Задолженность и перерасчеты по отмененным налогам, сборам и иным обязательным платежам	--	--	--	--	--
Доходы от использования имущества, находящегося в государственной и муниципальной собственности	5 799,8	2 834,2	4 294,9	151,5	74,1
Платежи при пользовании природными ресурсами	795,1	615,0	694,5	112,9	87,3
Доходы от оказания платных услуг (работ) и компенсации затрат государства	311,7	388,2	867,5	223,4	278,3
Доходы от продажи материальных и нематериальных активов	45,8	84,9	109,4	128,8	238,9

Исполнение доходов областного бюджета за 2023 год, млн. рублей (продолжение)

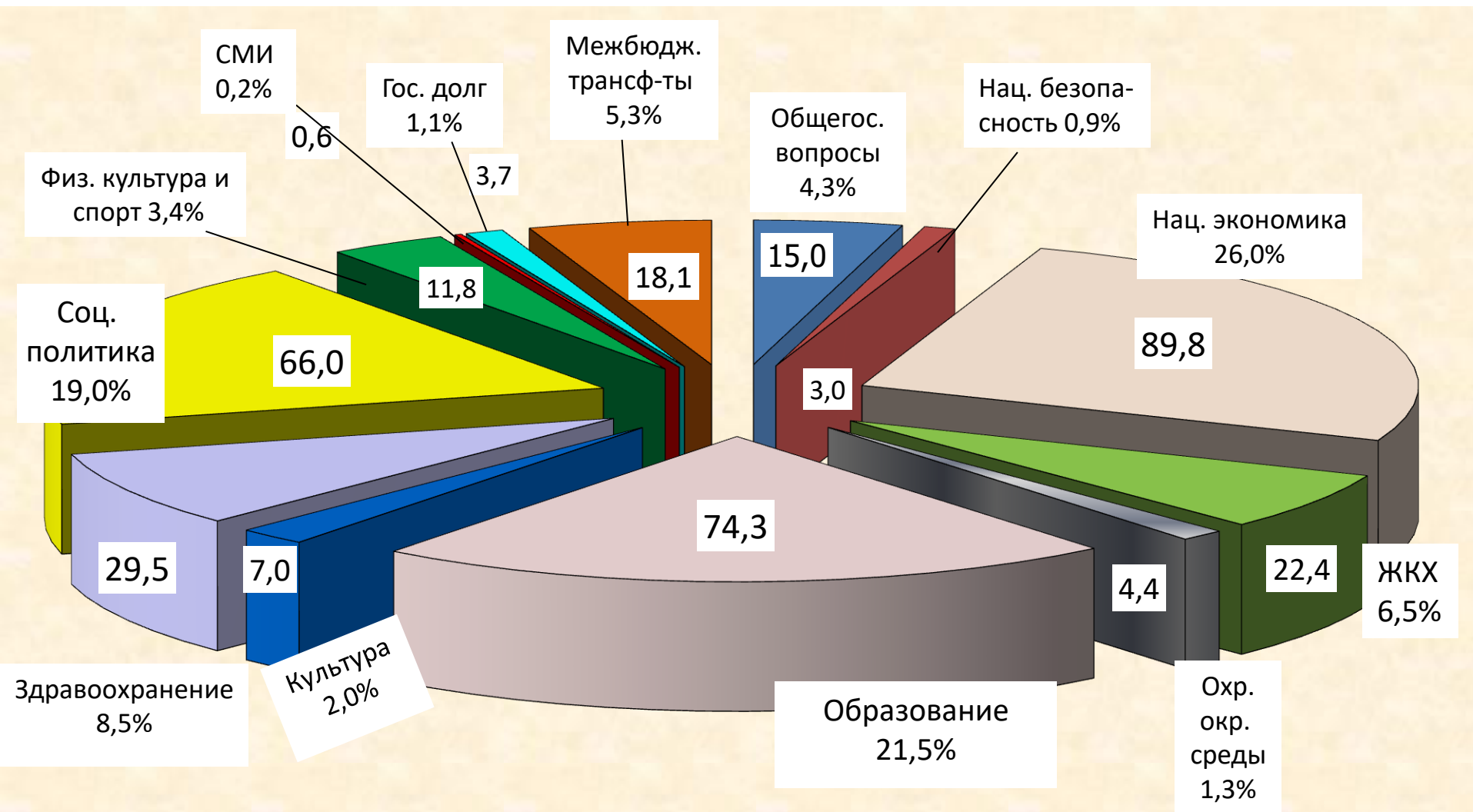
Наименование дохода	Исполнено в 2022 г.	Уточненный план на 2023 г.	Исполнено в 2023 г.	% исп. к уточненному плану в 2023 г.	% исп. 2023 г. к исп. 2022 г.
Административные платежи и сборы	9,7	11,1	11,2	100,2	115,5
Штрафы, санкции, возмещение ущерба	1 494,5	1 600,1	2 220,4	138,8	148,6
Прочие неналоговые доходы	-13,4	193,3	260,8	134,9	--
Безвозмездные поступления	66 475,4	66 729,5	66 384,4	99,5	99,9
Безвозмездные поступления от других бюджетов бюджетной системы РФ	59 493,8	60 658,1	60 138,6	99,1	101,1
Безвозмездные поступления от государственных (муниципальных) организаций	4 427,1	3 579,4	3 661,2	102,3	82,7
Безвозмездные поступления от негосударственных организаций	1 800,9	50,4	52,2	103,7	2,9
Прочие безвозмездные поступления	3,2	--	--	--	--
Доходы бюджетов бюджетной системы РФ от возврата бюджетами бюджетной системы РФ и организациями остатков субсидий, субвенций и иных межбюджетных трансфертов, имеющих целевое назначение, прошлых лет	1 352,6	2 441,6	3 011,0	123,3	222,6
Возврат остатков субсидий, субвенций и иных межбюджетных трансфертов, имеющих целевое назначение, прошлых лет	-602,2	--	-478,6	--	--

Межбюджетные трансферты из областного бюджета местным бюджетам, млрд. рублей

Наименование	2022 г.	2023 г.	% к 2022 г.
Межбюджетные трансферты (всего 184 вида), в том числе	112,2	107,9	96,2%
Дотации	12,4	14,3	115,3%
Субсидии (121 вид)	53,7	44,1	82,1%
Субвенции (38 видов)	41,8	46,0	110,0%
Иные межбюджетные трансферты (26 видов)	4,2	3,5	81,0%

- Из средств областного бюджета были предоставлены бюджетные кредиты:
- на частичное покрытие дефицита бюджета 10-ти муниципальным образованиям в сумме 421,8 млн. рублей;
 - на кассовый разрыв 2-м муниципальным образованиям в объеме 18,6 млрд. рублей.

Структура расходов областного бюджета по разделам в % и млрд. рублей (фактически)



Всего расходов – 345,6 млрд. руб., в т.ч. расходы по отраслям социальной сферы – 188,6 млрд. руб. (54,6%)

Сведения о расходах областного бюджета по разделам и подразделам бюджетной классификации за 2023 год, млн. руб.

Рз/ Пз	Наименование расходов	Исполнено в 2022 г.	План на 2023 г.	Исполнено в 2023 г.	% исп. к плану	% исп. 2023г. к исп. 2022г.
0100	Общегосударственные вопросы	14 520,8	15 905,5	14 983,5	94,2	103,2
0102	Функционирование высшего должностного лица субъекта Российской Федерации и муниципального образования	6,0	7,6	7,1	93,4	118,3
0103	Функционирование законодательных (представительных) органов государственной власти и представительных органов муниципальных образований	392,4	587,5	576,5	98,1	146,9
0104	Функционирование Правительства Российской Федерации, высших исполнительных органов государственной власти субъектов Российской Федерации, местных администраций	71,4	98,6	98,4	99,8	137,8
0105	Судебная система	640,4	797,5	797,3	100,0	124,5
0106	Обеспечение деятельности финансовых, налоговых и таможенных органов и органов финансового (финансово-бюджетного) надзора	559,1	634,3	620,9	97,9	111,1
0107	Обеспечение проведения выборов и референдумов	162,2	654,5	654,5	100,0	403,5
0108	Международные отношения и международное сотрудничество	3 601,1	--	--	--	--
0111	Резервные фонды	--	644,8	--	--	--
0113	Другие общегосударственные вопросы	9 088,2	12 480,7	12 228,8	98,0	134,6
0200	Национальная оборона	369,2	519,6	481,5	92,7	130,4
0203	Мобилизационная и вневойсковая подготовка	369,2	519,6	481,5	92,7	130,4
0300	Национальная безопасность и правоохранительная деятельность	2 243,5	3 047,1	2 956,3	97,0	132,0
0310	Защита населения и территории от чрезвычайных ситуаций природного и техногенного характера, пожарная безопасность	2 240,4	3 031,2	2 953,3	97,4	131,8
0311	Миграционная политика	3,1	3,0	3,0	100,0	96,8
0314	Другие вопросы в области национальной безопасности и правоохранительной деятельности	--	12,9	--	--	--
0400	Национальная экономика	66 567,1	93 862,1	89 829,6	95,7	134,9
0401	Общеэкономические вопросы	913,9	1 197,3	1 182,3	98,7	129,4
0402	Топливо-энергетический комплекс	100,9	416,4	379,8	91,2	376,4
0405	Сельское хозяйство и рыболовство	5 443,4	6 189,8	6 187,7	99,9	113,7
0406	Водное хозяйство	261,9	275,9	227,2	82,3	86,8
0407	Лесное хозяйство	739,0	749,7	749,5	100,0	101,4
0408	Транспорт	20 506,4	26 541,5	25 545,1	96,2	124,6
0409	Дорожное хозяйство (дорожные фонды)	30 215,5	44 231,6	41 459,5	93,7	137,2

Сведения о расходах областного бюджета по разделам и подразделам бюджетной классификации за 2023 год, (продолжение) млн. руб.

Рз/ Пз	Наименование расходов	Исполнен о в 2022 г.	План на 2023 г.	Исполне но в 2023 г.	% исп. к плану	% исп. 2023г. к исп. 2022г
0410	Связь и информатика	1 910,0	3 679,4	3 641,4	99,0	190,6
0412	Другие вопросы в области национальной экономики	6 476,1	10 580,5	10 457,1	98,8	161,5
0500	Жилищно-коммунальное хозяйство	21 392,4	24 379,8	22 382,9	91,8	104,6
0501	Жилищное хозяйство	9 941,9	10 073,4	8 567,0	85,0	86,2
0502	Коммунальное хозяйство	4 074,3	6 863,9	6 681,7	97,3	164,0
0503	Благоустройство	5 375,5	4 800,7	4 677,3	97,4	87,0
0505	Другие вопросы в области жилищно-коммунального хозяйства	2 000,7	2 641,8	2 456,9	93,0	122,9
0600	Охрана окружающей среды	4 503,6	4 631,5	4 351,8	94,0	96,6
0602	Сбор, удаление отходов и очистка сточных вод	4 049,6	4 075,4	3 815,1	93,6	94,2
0603	Охрана объектов растительного и животного мира и среды их обитания	283,5	311,5	308,7	99,1	108,9
0604	Прикладные научные исследования в области охраны окружающей среды	0,6	16,5	--	--	--
0605	Другие вопросы в области охраны окружающей среды	169,9	228,1	228,0	100,0	134,2
0700	Образование	60 405,0	75 499,4	74 318,8	98,4	123,0
0701	Дошкольное образование	16 470,4	17 058,3	16 934,4	99,3	102,8
0702	Общее образование	33 509,9	40 414,3	39 397,8	97,5	117,6
0703	Дополнительное образование детей	1 155,8	1 219,0	1 203,2	98,7	104,1
0704	Среднее профессиональное образование	6 590,6	7 444,5	7 434,4	99,9	112,8
0705	Профессиональная подготовка, переподготовка и повышение квалификации	594,8	560,5	551,6	98,4	92,7
0706	Высшее образование	495,3	5 330,7	5 330,6	100,0	1076,2
0707	Молодежная политика	519,5	606,3	606,3	100,0	116,7
0708	Прикладные научные исследования в области образования	21,0	12,0	12,0	100,0	57,1
0709	Другие вопросы в области образования	1 047,7	2 853,8	2 848,5	99,8	271,9
0800	Культура и кинематография	6 741,0	7 560,7	7 021,2	92,9	104,2
0801	Культура	6 555,0	7 414,6	6 875,1	92,7	104,9
0802	Кинематография	92,3	29,1	29,1	100,0	31,5
0804	Другие вопросы в области культуры и кинематографии	93,7	117,0	117,0	100,0	124,9
0900	Здравоохранение	27 033,2	30 261,3	29 490,3	97,5	109,1
0901	Стационарная медицинская помощь	7 881,2	9 383,5	9 358,1	99,7	118,7
0902	Амбулаторная помощь	9 673,7	12 100,2	11 623,3	96,1	116,4
0903	Медицинская помощь в дневных стационарах всех типов	233,2	232,7	232,7	100,0	99,8

Сведения о расходах областного бюджета по разделам и подразделам бюджетной классификации за 2023 год, млн. руб. (продолжение)

Рз/ Пз	Наименование расходов	Исполнено в 2022 г.	План на 2022 г.	Исполнено в 2023 г.	% исп. к плану	% исп. 2023г. к исп. 2022г.
0904	Скорая медицинская помощь	610,9	302,5	283,2	93,6	46,4
0905	Санаторно-оздоровительная помощь	450,4	480,5	477,2	99,3	106,0
0906	Заготовка, переработка, хранение и обеспечение безопасности донорской крови и ее компонентов	897,2	926,7	926,7	100,0	103,3
0907	Санитарно-эпидемиологическое благополучие	4,6	5,1	5,1	100,0	110,9
0909	Другие вопросы в области здравоохранения	7 282,0	6 830,1	6 584,0	96,4	90,4
1000	Социальная политика	65 155,6	66 179,1	65 699,3	99,3	100,8
1001	Пенсионное обеспечение	218,4	254,9	227,1	89,1	104,0
1002	Социальное обслуживание населения	11 044,3	13 301,9	13 282,3	99,9	120,3
1003	Социальное обеспечение населения	36 266,3	38 075,6	37 762,4	99,2	104,1
1004	Охрана семьи и детства	17 150,9	14 003,6	13 923,0	99,4	81,2
1006	Другие вопросы в области социальной политики	475,7	543,1	504,5	92,9	106,1
1100	Физическая культура и спорт	10 584,3	12 779,5	11 735,7	91,8	110,9
1102	Массовый спорт	7 113,8	8 578,8	7 575,1	88,3	106,5
1103	Спорт высших достижений	3 420,2	4 133,1	4 093,2	99,0	119,7
1105	Другие вопросы в области физической культуры и спорта	50,3	67,6	67,4	99,7	134,0
1200	Средства массовой информации	446,2	612,8	564,7	92,2	126,6
1201	Телевидение и радиовещание	152,4	246,7	199,8	81,0	131,1
1202	Периодическая печать и издательства	98,1	108,0	108,0	100,0	110,1
1204	Другие вопросы в области средств массовой информации	195,7	258,1	256,9	99,5	131,3
1300	Обслуживание государственного и муниципального долга	4 090,4	3 864,2	3 715,0	96,1	90,8
1301	Обслуживание государственного (муниципального) внутреннего долга	4 090,4	3 864,2	3 715,0	96,1	90,8
1400	Межбюджетные трансферты общего характера	17 039,4	18 201,7	18 082,3	99,3	106,1
1401	Дотации на выравнивание бюджетной обеспеченности субъектов Российской Федерации и муниципальных образований	8 848,2	9 499,9	9 499,9	100,0	107,4
1402	Иные дотации	3 562,4	4 845,2	4 845,2	100,0	136,0
1403	Прочие межбюджетные трансферты	4 628,8	3 856,6	3 737,2	96,9	80,7
	ВСЕГО РАСХОДОВ	301 091,7	357 304,3	345 612,9	96,7	114,8

Структура расходов областного бюджета по государственным программам и непрограммным направлениям деятельности

Программные расходы

распределены исходя из необходимости достижения запланированных индикаторов и конечных результатов по государственным программам Нижегородской области

Всего расходов областного бюджета за 2023 г. – **345,6** млрд. рублей

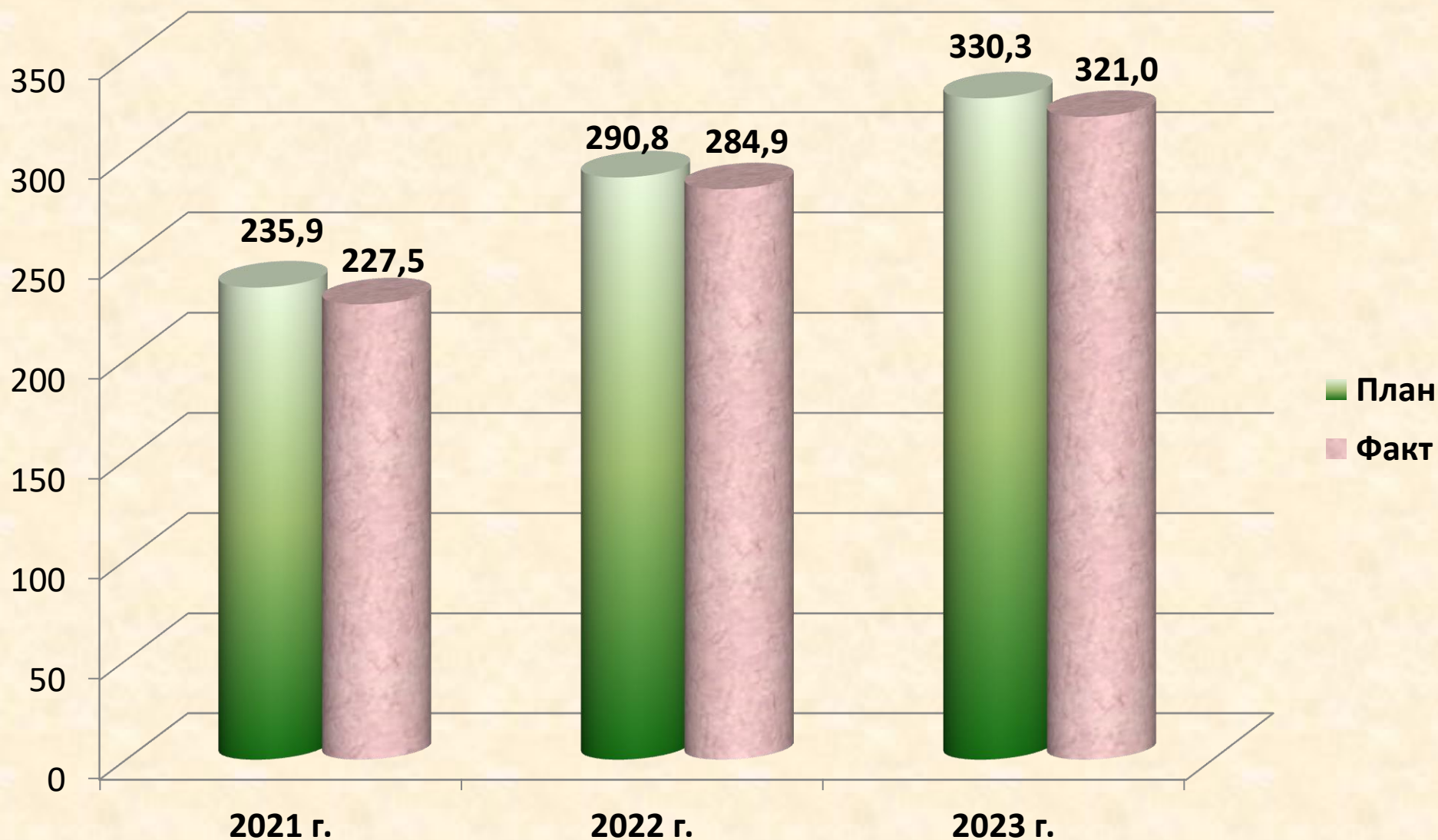
Непрограммные расходы

– расходы, не вошедшие в мероприятия государственных программ, в том числе на содержание отдельных органов исполнительной власти, государственных учреждений, регистрацию актов гражданского состояния, резерв по ЧС и др.

Расходы по **35** Государственным программам на сумму **321,0** млрд. рублей (**92,9%** всех расходов)

Непрограммные расходы **24,6** млрд. рублей (**7,1%** всех расходов)

Исполнение расходов областного бюджета по государственным программам за 2021 – 2023 годы, млрд. рублей



Исполнение расходов областного бюджета за 2023 г. по государственным программам, млн. рублей

Наименование государственной программы	Исполнено в 2022 г.	Уточненный план на 2023 г.	Исполнено в 2023 г.	% исп. к уточненному плану	% исп. 2023 г. к исп. 2022 г.
Расходы всего, в том числе:	284 871,7	330 260,5	321 027,9	97,2	112,7
1. Развитие образования Нижегородской области	53 771,1	61 724,5	61 015,2	98,9	113,5
2. Развитие здравоохранения Нижегородской области на 2013-2020 годы	40 576,3	45 082,9	44 311,0	98,3	109,2
3. Социальная поддержка граждан Нижегородской области	47 028,0	47 685,1	47 261,3	99,1	100,5
4. Развитие жилищного строительства и государственная поддержка граждан по обеспечению жильем на территории Нижегородской области	4 938,1	5 113,8	4 860,5	95,0	98,4
5. Обеспечение населения Нижегородской области качественными услугами в сфере жилищно-коммунального хозяйства	6 667,2	6 603,7	6 254,8	94,7	93,8
6. Содействие занятости населения Нижегородской области	1 386,1	1 414,8	1 400,1	99,0	101,0
7. Охрана окружающей среды Нижегородской области	2 718,4	3 380,5	3 204,1	94,8	117,9
8. Развитие лесного хозяйства Нижегородской области	811,0	948,6	948,3	100,0	116,9

Исполнение расходов областного бюджета за 2023 год по государственным программам (продолжение), млн. рублей

Наименование государственной программы	Исполнено в 2022 г.	Уточненный план на 2023 г.	Исполнено в 2023 г.	% исп. к уточненному плану	% исп. 2023 г. к исп. 2022 г.
9. Развитие культуры и туризма Нижегородской области	10 539,1	11 431,0	10 995,7	96,2	104,3
10. Сохранение, популяризация и государственная охрана объектов культурного наследия в Нижегородской области	258,0	230,4	159,0	69,0	61,6
11. Информационное общество Нижегородской области	1 714,6	2 873,5	2 840,7	98,9	165,7
12. Развитие физической культуры и спорта Нижегородской области	10 629,6	12 993,5	11 978,6	92,2	112,7
13. Развитие агропромышленного комплекса Нижегородской области	6 463,8	7 430,4	7 394,0	99,5	114,4
14. Развитие транспортной системы Нижегородской области	52 192,8	70 827,0	67 046,4	94,7	128,5
15. Развитие промышленности и инноваций Нижегородской области	1 499,0	2 832,1	2 831,1	100,0	188,9
16. Управление государственным имуществом Нижегородской области	4 530,2	3 752,1	3 710,0	98,9	81,9
17. Управление государственными финансами Нижегородской области	19 356,3	19 723,8	19 504,4	98,9	100,8
18. Развитие предпринимательства Нижегородской области	717,5	584,0	583,7	99,9	81,4

Исполнение расходов областного бюджета за 2023 год по государственным программам (продолжение), млн. рублей

Наименование государственной программы	Исполнено в 2022 г.	Уточненный план на 2023 г.	Исполнено в 2023 г.	% исп. к уточненному плану	% исп. 2023 г. к исп. 2022 г.
19. Развитие инвестиционного климата Нижегородской области	373,7	672,5	672,5	100,0	180,0
20. Защита населения и территорий от чрезвычайных ситуаций, обеспечение пожарной безопасности и безопасности людей на водных объектах Нижегородской области	1 976,0	3 245,9	3 164,5	97,5	160,1
21. Энергоэффективность и развитие энергетики Нижегородской области	580,7	838,8	755,8	90,1	130,2
22. Реализация государственной национальной политики на территории Нижегородской области	105,3	128,4	92,7	72,2	88,0
23. Обеспечение общественного порядка и противодействие преступности в Нижегородской области	454,7	645,0	533,9	82,8	117,4
24. Оказание содействия добровольному переселению в Нижегородскую область соотечественников, проживающих за рубежом, на 2021-2025 годы	3,2	3,0	3,0	100,0	93,8
25. Комплексные меры противодействия злоупотреблению наркотиками и их незаконному обороту на территории Нижегородской области	9,5	10,0	10,0	100,0	105,3

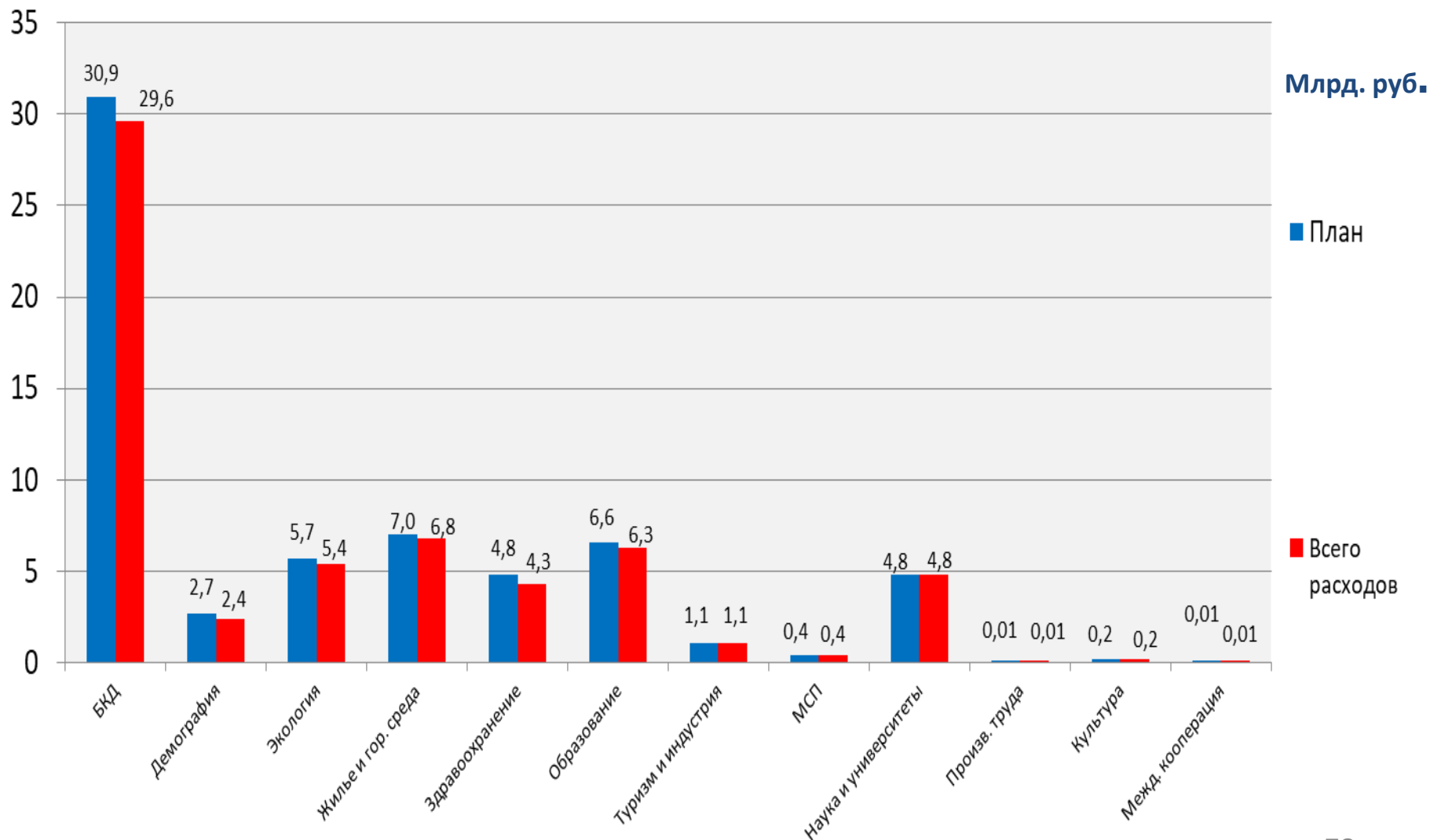
Исполнение расходов областного бюджета за 2023 год по государственным программам (продолжение), млн. рублей

Наименование государственной программы	Исполнено в 2022 г.	Уточненный план на 2023 г.	Исполнено в 2023 г.	% исп. к уточненному плану	% исп. 2023 г. к исп. 2022 г.
26. Переселение граждан из аварийного жилищного фонда на территории Нижегородской области на 2019 – 2023 годы	6 397,9	2 932,7	2 928,6	99,9	45,8
27. Создание новых мест в общеобразовательных организациях Нижегородской области в соответствии с прогнозируемой потребностью и современными условиями обучения, на 2016-2025 годы	2 996,7	5 937,2	5 560,3	93,7	185,5
28. Охрана животного мира Нижегородской области	112,8	55,2	55,0	99,8	48,8
29. Капитальный ремонт образовательных организаций	1 464,1	1 544,7	1 466,7	94,9	100,2
30. Формирование современной городской среды на территории Нижегородской области	4 141,8	3 247,6	3 171,0	97,6	76,6
31. Развитие товарной аквакультуры (товарного рыбоводства) в Нижегородской области	12,5	11,5	11,5	100,0	95,8
32. Информационная среда Нижегородской области	441,5	607,4	559,3	92,1	126,7
33. Предупреждение (профилактика) коррупции на территории Нижегородской области	1,3	3,9	3,8	99,9	292,3
34. Государственная программа "Научно-технологическое развитие Нижегородской области"	--	4 790,5	4 790,5	100,0	--
35. Государственная региональная программа Нижегородской области "Модернизация систем коммунальной инфраструктуры (2023-2027 годы)"	--	954,5	949,9	99,5	--

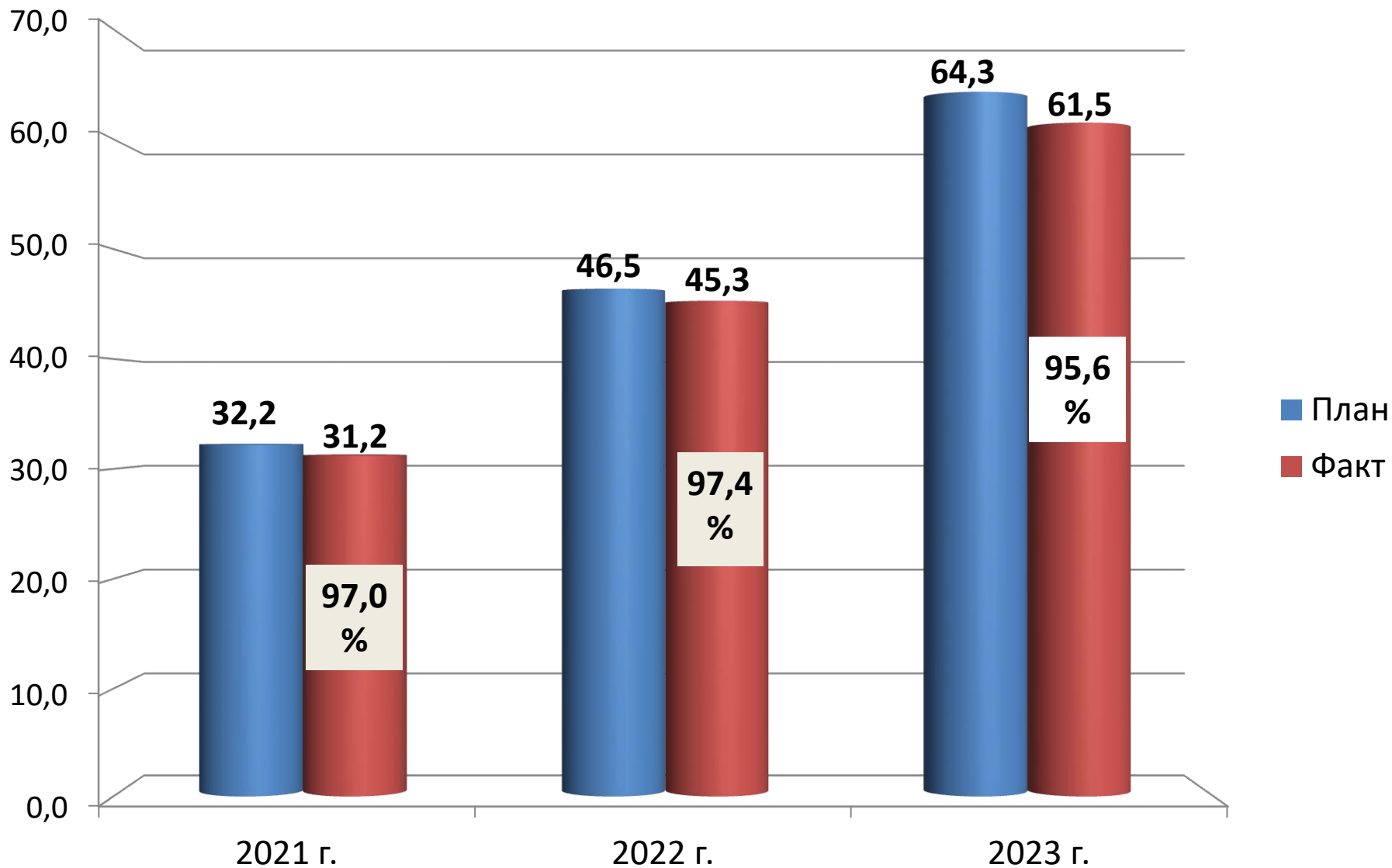
Исполнение расходов в разрезе национальных проектов за 2023 г.

Всего расходов – **61 507,6** млн. руб., **95,6%** к плану, в том числе:

- средства федерального бюджета – **37 123,0** млн. руб., **99,9%** к плану
- средства областного бюджета – **24 384,6** млн. руб., **89,7%** к плану



Исполнение расходов по национальным проектам за 2021 – 2023 гг. млрд. руб.



Исполнение расходов в рамках реализации государственной программы «Развитие образования Нижегородской области»

Всего, в том числе расходы по подпрограммам (наименование подпрограммы)	Расходы млн. рублей	
	План	Факт
Всего, в т. ч. по подпрограммам:	61 724,5	61 015,2
1. Развитие общего образования	48 411,4	48 127,8
2. Развитие дополнительного образования и воспитания детей и молодежи	1 896,3	1 896,3
3. Развитие профессионального образования	6 530,3	6 523,9
4. Развитие системы оценки качества образования и информационной прозрачности системы образования	59,8	59,8
5. Патриотическое воспитание и подготовка граждан в Нижегородской области к военной службе	180,9	180,9
6. Ресурсное обеспечение сферы образования в Нижегородской области	3 436,0	3 121,3
7. Создание семейных детских садов и учительских домов в Нижегородской области на 2015-2020 годы и на период до 2023 года	--	--
8. Ликвидация очередности в дошкольных образовательных организациях Нижегородской области на период до 2023 года	612,5	508,9
9. Развитие молодежной политики	440,0	440,0
10. Обеспечение реализации государственной программы	157,3	156,3

Достиженные результаты в образовании в 2021 – 2023 годах

Наименование показателей	2021 год	2022 год	2023 год
Обеспеченность детей дошкольного возраста местами в дошкольных образовательных учреждениях (количество мест на 1000 детей)	994	1 000	1 496
Охват детей в возрасте 5-18 лет дополнительными образовательными программами (удельный вес в общей численности детей в возрасте 5-18 лет)	76,0	86,0	86
Количество multifunctional центров прикладных квалификаций, осуществляющих обучение на базе среднего общего образования (ед.)	10	10	10
Количество новых мест в общеобразовательных организациях (ед.)	300	4 350	7 809
Охват детей дошкольным образованием от 1 до 7 лет (%)	97,0	99,8	100,0
Количество детей, отдохнувших в организациях отдыха и оздоровления детей (тыс. человек)	176,0	200,0	175,4
Количество дополнительно созданных мест в детских образовательных учреждениях (ед.)	520	2 179	980
Количество детей в возрасте 5-18 лет, обучающихся по дополнительным общеобразовательным программам, соответствующим приоритетным направлениям технологического развития РФ, на базе созданных детских технопарков «Кванториум» в Нижегородской области (человек)	4 544	6 055	4 903
Доступность дошкольного образования от 1 до 7 лет (%)	99,5	99,8	100,0



Исполнение расходов в рамках реализации государственной программы «Развитие здравоохранения Нижегородской области»

Всего, в том числе расходы по подпрограммам (наименование подпрограммы)	Расходы млн. руб.	
	План	Факт
Всего, в т. ч. по подпрограммам:	45 082,9	44 311,0
1. Профилактика заболеваний и формирование здорового образа жизни. Развитие первичной медико-санитарной помощи	632,5	632,4
2. Совершенствование оказания специализированной, включая высокотехнологичную, медицинской помощи, скорой, в том числе скорой специализированной, медицинской помощи, медицинской эвакуации	24 809,0	24 733,7
3. Развитие государственно-частного партнерства	183,0	--
4. Охрана здоровья матери и ребенка	2 960,4	2 960,4
5. Развитие медицинской реабилитации и санаторно-курортного лечения, в том числе детям	917,0	917,0
6. Оказание паллиативной помощи, в том числе детям	966,3	966,0
7. Кадровое обеспечение системы здравоохранения	938,7	937,5
8. Совершенствование системы лекарственного обеспечения, в том числе в амбулаторных условиях	7 556,7	7 556,6
9. Развитие информатизации в здравоохранении	291,1	291,1
10. Обеспечение реализации государственной программы	107,9	107,8
11. Региональный проект "Развитие системы оказания первичной медико-санитарной помощи"	170,3	151,1
12. Региональный проект "Борьба с сердечно-сосудистыми заболеваниями"	577,6	577,5
13. Борьба с онкологическими заболеваниями	124,3	124,1
14. Региональный проект "Создание единого цифрового контура в здравоохранении на основе единой государственной информационной системы здравоохранения"	149,1	149,1
15. Капитальный ремонт государственных организаций	891,5	890,3
16. Региональная программа модернизации первичного звена здравоохранения Нижегородской области	3 807,5	3 316,4

Отдельные показатели расходов на здравоохранение

Содержание 146 учреждения здравоохранения, оказывающих медицинскую помощь, в том числе:

- 139 – бюджетных учреждений;
- 6 – казенных учреждений (санатории для лечения туберкулеза, дома ребенка и учреждения здравоохранения, обеспечивающие предоставление услуг в сфере здравоохранения);
- 3 – автономных учреждения.

Обязательное медицинское страхование неработающего населения области – 14,4 млрд. рублей

Расходы на мероприятия по профилактике и лечению новой коронавирусной инфекции COVID-19 – 1,2 млрд. рублей

Лекарственное обеспечение отдельных категорий граждан – 6,3 млрд. рублей

Высокотехнологичные виды медицинской помощи – 969 млн. рублей



Достигнутые результаты в здравоохранении в 2021 – 2023 годах

ПОКАЗАТЕЛИ	2021 год	2022 год	2023 год
Ожидаемая продолжительность жизни при рождении (лет)	68,9	70,5	72,1
Смертность от болезней системы кровообращения, на 100 тыс. населения (ед.)	936,9	820,3	789,0
Смертность от новообразований (в т.ч. от злокачественных), на 100 тыс. человек	188,0	186,2	183,0
Смертность от дорожно-транспортных происшествий, на 100 тысяч населения (единиц)	11,2	9,0	10,0
Обеспеченность врачами на 10 тыс. населения (единиц)	32,4	31,9	40,4
Распространенность потребления табака среди детей и подростков (%)	5,8	5,8	5,8
Заболеваемость туберкулёзом, на 100 тысяч населения (единиц)	22,4	20,3	20,0



Исполнение расходов в рамках реализации государственной программы «Развитие культуры и туризма Нижегородской области»

Всего, в том числе расходы по подпрограммам (наименование подпрограммы)	Расходы млн. руб. план/факт	Сведения о результатах реализации гос. программы за 2023 год
<p>Всего, в т. ч. по подпрограммам:</p> <p>1. Сохранение и развитие материально-технической базы государственных и муниципальных учреждений культуры Нижегородской области</p> <p>2. Поддержка профессионального искусства, образования</p> <p>3. Наследие</p> <p>4. Обеспечение реализации государственной программы</p> <p>5. Развитие внутреннего и въездного туризма в Нижегородской области</p>	<p>11 431,0/ 10 995,7</p> <p>2 070,9/ 1 686,1</p> <p>4 795,6/ 4 755,4</p> <p>783,2/ 780,0</p> <p>58,6/58,5</p> <p>3 722,7/ 3 715,7</p>	<p>Начато строительство 1 сельского дома культуры, осуществлен капитальный ремонт 2 культурно-досуговых учреждений в сельской местности, 1 детской школы искусств по видам искусств, 1 театра и 2 муниципальных музеев. Проведены ремонтно-реставрационные работы, противоаварийные работы, а также работы по разработке ПСД по объектам 10 учреждений культуры. Созданы 13 модельных муниципальных библиотек.</p> <p>Состоялся «Фестиваль трех юбилеев», посвященный юбилейным датам, связанным с именами С.Рахманинова, Ф.Шаляпина и М.Горького. В концертах приняли участие музыканты и артисты мирового масштаба - Денис Мацуев, Юрий Башмет и Московский камерный ансамбль «Солисты Москвы», Государственная академическая хоровая капелла России им. А.А.Юрлова, Государственный академический русский хор имени А.В.Свешникова, а также солисты ведущих оперных театров Москвы и Санкт-Петербурга («Геликон-Опера», «Новая опера» и Мариинский театр), артисты МХТ имени А.П.Чехова. Прошел фестиваль «Парад духовых оркестров». Состоялись гастроли Академического симфонического оркестра Нижегородской филармонии в Республику Китай.</p> <p>Были проведены фестивали: XI Российский театральный фестиваль им.М.Горького; Всероссийский фестиваль оперного и балетного искусства «Болдинская осень»; областной театральный фестиваль «Премьеры сезона» .</p> <p>Продолжена поддержка театров Нижегородской области. В результате осуществлены 23 новые постановки для детского и взрослого зрителя по мотивам русских и зарубежных сказок, классической и современной драматургии и прозе. Приобретено сценическое звуковое и световое оборудование, станки для бутафорских, швейных и столярных театральных мастерских</p>



Достигнутые результаты в области культуры в 2021 – 2023 годах

ПОКАЗАТЕЛИ	2021 год	2022 год	2023 год
Уровень удовлетворенности граждан Нижегородской области качеством предоставления государственных услуг (%)	100,0	100,0	100,0
Число отремонтированных государственных учреждений культуры Нижегородской области (ед.)	9	4	5
Число объектов, введенных в эксплуатацию (ед.)	8	--	6
Число посещений культурных мероприятий (в части учреждений культуры) тыс. ед.	20 131	37 316	40 670
Количество стипендиатов среди творческой молодежи (чел.)	43	43	43
Количество публичных библиотек, подключенных к информационно-телекоммуникационной сети «Интернет» в общем количестве библиотек Нижегородской области (ед.)	792	802	807
Увеличение числа граждан, принимающих участие в культурной деятельности (совокупная посещаемость организаций культуры) %	39	48	105



Национальный проект «Туризм и инфраструктура гостеприимства»

Реконструкция Соборной площади и прилегающих территорий и улиц в г. Арзамасе



Берегоукрепление р. Волга в районе г. Городца

Создание инфраструктуры парка «Баташев» в г. Выкса



Исполнение расходов в рамках реализации государственной программы «Развитие физической культуры, спорта и молодежной политики Нижегородской области»

Всего, в том числе расходы по подпрограммам (наименование подпрограммы)	Расходы млн. рублей	
	План	Факт
Всего, в т. ч. по подпрограммам:	12 993,5	11 978,6
Развитие физической культуры и массового спорта	8 479,3	7 506,3
Развитие спорта высших достижений и системы подготовки спортивного резерва	4 450,4	4 408,6
Обеспечение реализации государственной программы	63,8	63,7



Достиженные результаты по физической культуре и спорту в 2021 – 2023 годах

Показатели	2021 год	2022 год	2023 год
Единовременная пропускная способность спортивных сооружений (Уровень обеспеченности граждан спортивными сооружениями исходя из единовременной пропускной способности)	57,2	58,1	58,5
Доля населения, систематически занимающегося физической культурой и спортом, в общей численности населения от 3 до 79 лет (%)	47,5	50,4	54,9
Количество спортивных сооружений на 100 тысяч человек населения (тыс. единиц)	7,3	7,5	7,6
Число введенных в эксплуатацию спортивных сооружений (единиц)	3	1	2
Доля занимающихся в организациях, осуществляющих спортивную подготовку, и зачисленных на этапе высшего спортивного мастерства, в общем количестве занимающихся, зачисленных на этапе совершенствования спортивного мастерства в организациях, осуществляющих спортивную подготовку (%)	24,6	23,4	19,3



ВИДЫ СПОРТА

128 официальных видов спорта
(+ 11 к показателю 2022 года)

127 аккредитованных региональных спортивных федераций
(+ 11 к показателю 2022 года)

5 место среди 85 субъектов в рейтинге Министерства спорта РФ
(+ 1 в рейтинге, относительно 2022 года)

В перечень базовых видов спорта для Нижегородской области на 2022—2025 годы включены

24 вида спорта

в том числе

12 – летних олимпийских

5 – зимних олимпийских

1 – паралимпийских

6 – неолимпийских видов спорта

По количеству базовых видов спорта Нижегородская область занимает **3** МЕСТО

из 15 в Приволжском федеральном округе (после республик Башкортостан и Татарстан (34 вида спорта) и Татарстан (35 видов спорта))

(На период с 2018 по 2022 год в перечень базовых для Нижегородской области входили 23 вида спорта)

МЕДАЛИ

152 международных медали

1 612 всероссийских медалей

Международные соревнования | Игры сурдлимпийцев «Мы вместе. Спорт»

Всероссийские комплексные соревнования «Летние игры паралимпийцев «Мы вместе. Спорт»



11
МЕДАЛЕЙ




36
МЕДАЛЕЙ

8 золотые
2 серебряные
1 бронзовых

10 золотых
14 серебряных
12 бронзовых

XXIV Олимпийские зимние игры

13 участников 

1 серебряная медаль

XI зимняя и летняя Спартакиады учащихся (юношеские) России 2022 года



29
МЕДАЛЕЙ

9 золотых

9 серебряных

11 бронзовых

Исполнение расходов на социальную политику в рамках реализации государственной программы «Социальная поддержка граждан Нижегородской области»

Всего, в том числе расходы по подпрограммам (наименование подпрограммы)	Расходы млн. рублей	
	План	Факт
Всего, в т. ч. по подпрограммам:	47 685,1	47 261,3
1. Формирование доступной для инвалидов среды жизнедеятельности в Нижегородской области	12,1	12,0
2. Модернизация и развитие социального обслуживания населения	13 015,4	13 003,8
3. Старшее поколение	94,1	94,0
4. Развитие мер социальной поддержки отдельных категорий граждан	31 391,8	31 049,1
5. Укрепление института семьи в Нижегородской области	1 270,3	1 264,4
6. Поддержка социально ориентированных некоммерческих организаций в Нижегородской области	84,9	84,9
8. Обеспечение реализации государственной программы	326,3	323,3
9. Развитие системы комплексной реабилитации и абилитации инвалидов, в том числе детей-инвалидов в Нижегородской области	13,6	11,7
10. Укрепление материально-технической базы учреждений, подведомственных министерству социальной политики Нижегородской области	288,0	280,0
11. Поддержка граждан Российской Федерации, Украины, Донецкой Народной Республики, Луганской Народной Республики и лиц без гражданства, постоянно проживающих на территориях Украины, Донецкой Народной Республики, Луганской Народной Республики, вынужденно покинувших территории Украины, Донецкой Народной Республики, Луганской Народной Республики, прибывших в экстренном и массовом порядке в Нижегородскую область	1 188,6	1 138,1

Достиженные результаты в социальной политике в 2021 – 2023 годах

Показатели	2021 г.	2022 г.	2023 г.
Получатели мер социальной поддержки в виде социальных выплат (из федерального и областного бюджетов) (тыс. единиц)	1 831	1 735	1 749
Количество граждан, получающих меры социальной поддержки, предусмотренные региональным законодательством (тыс. человек)	1 435	1 360	1 440
Количество учреждений в сфере социальной политики, которые оказывают услуги населению (с учетом негосударственных поставщиков соц. услуг, единиц)	236	249	246
Количество человек, которым оказаны услуги в учреждениях сферы социальной политики (тыс. человек)	405,1	407,3	405,8
Численность третьих и последующих детей, рожденных в отчетном году (единиц)	6 114	5 706	5 655
Доля молодых семей, получивших жилые помещения и улучшивших жилищные условия в отчетном году, в общем числе молодых семей, состоящих на учете в качестве нуждающихся в жилых помещениях (%)	11,8	9,2	7,0
Доля многодетных семей, получивших жилые помещения и улучшивших жилищные условия в отчетном году, в общем числе многодетных семей, состоящих на учете в качестве нуждающихся в жилых помещениях (%)	4,9	3,5	2,2
Доля детей, оставшихся без попечения родителей, и лиц из числа детей, оставшихся без попечения родителей, состоявших на учете на получение жилого помещения, включая лиц в возрасте от 23 лет и старше, обеспеченных жилыми помещениями за отчетный год, в общей численности детей, оставшихся без попечения родителей, и лиц из их числа, состоящих на учете на получение жилого помещения, включая лиц в возрасте от 23 лет и старше (всего на начало отчетного года) (%)	11,8	11,3	12,8
Количество доступных для инвалидов и других маломобильных групп населения приоритетных объектов социальной, транспортной, инженерной инфраструктуры (ед.)	373	320	307

Информация о расходах с учетом интересов целевых групп за 2023 год

№ п/п	Наименование целевой группы	Численность представителей целевой группы (тыс. чел.)	Меры государственной поддержки за счет областного бюджета	Объем расходов на поддержку целевой группы (млн. руб.)	
				План	Факт
1.	Ветераны труда и военной службы	119,0	Ежемесячная денежная выплата	1 109,3	1 101,7
		119,2	Ежемесячная денежная компенсация на оплату жилья и коммунальных услуг	1 804,7	1 779,3
2.	Ветераны труда Нижегородской области	234,2	Ежемесячная денежная выплата	2 113,8	2 111,5
		227,6	Ежемесячная денежная компенсация на оплату жилья и коммунальных услуг	3 202,5	3 177,2
3.	Дети-сироты и дети, оставшиеся без попечения родителей, а также лица из числа детей-сирот и детей, оставшихся без попечения родителей	1,8	Опекунское пособие на детей сирот	281,6	272,0
		5,0	Ежемесячная денежная компенсация на оплату жилья и коммунальных услуг	112,7	109,1

Информация о расходах с учетом интересов целевых групп за 2023 год (продолжение)

№ п/п	Наименование целевой группы	Численность представителей целевой группы (тыс. чел.)	Меры государственной поддержки за счет областного бюджета	Объем расходов на поддержку целевой группы (млн. руб.)	
				План	Факт
4.	Семьи несовершеннолетних детьми	18,7	Пособие на ребенка	75,1	69,4
		1,6	Единовременное пособие на рождение 1 и 2 ребенка	31,9	30,2
		4,2	Региональный материнский капитал	210,9	204,6
5.	Отдельная категория граждан в целях реализации их права на образование	12,4	Ежемесячная денежная выплата на обеспечение питанием детей из малоимущих семей	121,2	118,1
6.	Семьи при рождении третьего ребенка или последующих детей	11,9	Ежемесячная денежная выплата при рождении третьего ребенка или последующих детей до достижения ребенком возраста трех лет	308,0	306,8
7.	Приемные семьи	6,9	Ежемесячная денежная выплата приемной семье на содержание подопечных детей и вознаграждение приемному родителю	1 823,8	1 802,8

Информация о расходах с учетом интересов целевых групп за 2023 год (продолжение)

№ п/п	Наименование целевой группы	Численность представителей целевой группы (тыс. чел.)	Меры государственной поддержки за счет областного бюджета	Объем расходов на поддержку целевой группы (млн. руб.)	
				План	Факт
8.	Многодетные семьи		Ежемесячная денежная компенсация на оплату жилья и коммунальных услуг	816,6	800,8
		50,0	Ежемесячная денежная выплата на обеспечение проезда детей из многодетных семей, обучающихся в образовательных учреждениях	463,6	462,2
		49,2	Ежемесячная денежная выплата на обеспечение питанием детей из многодетных семей, обучающихся в образовательных учреждениях	459,5	457,5



**Исполнение расходов в рамках реализации государственной программы
«Развитие жилищного строительства и государственная поддержка граждан по
обеспечению жильём на территории Нижегородской области»**

Расходы млн. руб.	Сведения о результатах реализации государственной программы за 2023 год
<p>План: 5 113,8</p> <p>Факт: 4 860,5</p> <p>95,0 %</p>	<ul style="list-style-type: none"> ▪ Обеспечены жилыми помещениями 633 чел. из числа детей-сирот. ▪ Получили свидетельства о праве на получение социальной выплаты на приобретение (строительство) жилого помещения 70 молодых семей. ▪ Получили социальные выплаты на приобретение или строительство жилого помещения 129 специалиста. ▪ Отремонтировано 53 жилых помещений для детей-сирот, лиц из числа детей-сирот и детей, оставшихся без попечения родителей. ▪ Единовременными выплатами на приобретение (строительство) жилья обеспечено 4 ветеранов ВОВ, 12 ветеранов боевых действий и 24 граждан из числа инвалидов и члены их семей. ▪ Выданы жилищные сертификаты взамен предоставления земельного участка 180 многодетным семьям. ▪ Выданы жилищные сертификаты 12 гражданам, страдающими тяжелыми формами хронических заболеваний. ▪ Приобретено 3 жилых помещения, для предоставления гражданам, утратившим жилые помещения в результате пожара

Количественные показатели обеспечения жильем молодых семей и детей-сирот



Достиженные результаты по жилищно-коммунальному хозяйству, строительству жилья и переселению граждан из аварийного жилищного фонда на территории Нижегородской области в 2021 – 2023 годах

Показатели	2021 год	2022 год	2023 год
Годовой объем ввода жилья (тыс. кв. м)	1 590,5	1 701,4 (5 место в ПФО)	1 859,4 (5 место в ПФО)
Количество снесенных расселенных многоквартирных домов (ед.)	27	125	120
Строительство объектов заправки транспортных средств природным газом (ед.)	8	2	2
Количество отремонтированных многоквартирных домов (ед.)	1 198	864	3 524
Благоустройство дворовых территорий (ед.)	193	154	79
Благоустройство общественных пространств (ед.)	122	109	104
Количество граждан, улучшивших свои жилищные условия в результате реализации Программы капитального ремонта многоквартирных домов (тыс. человек)	110,8	82,0	284,8
Уровень возмещения населением затрат за предоставление жилищно-коммунальных услуг по установленным для населения тарифам %	95,3	95,6	96,3



Благоустройство территорий в рамках Национального проекта «Жилье и городская среда»

Арзамасский г.о. село Водоватово



г. Дзержинск, рядом со Святым озером



г. Кстово благоустройство пешеходной зоны на проспекте Победы



Поступление и использование средств Дорожного фонда

Остатки средств на начало года – **3,7** млрд. рублей

Поступления составили **37,0** млрд. рублей (**104,0%** к плану), в том числе:

налоговые и неналоговые доходы - **23,0** млрд. рублей (**106%** к плану)

поступления из федерального бюджета – **5,7** млрд. рублей (**100%** к плану)

поступление бюджетного кредита в целях опережающего финансового обеспечения расходных обязательств субъектов РФ – **8,3** млрд. рублей

Всего расходов – **29,9** млрд. руб. (**96,2%** к плану)

В рамках мероприятий реализации гос. программы «Развитие транспортной системы Нижегородской области» использовано **36,8** млрд. рублей, **93,0%** к плану

Новый электробус, следующий в микрорайон «Цветы» в г. Нижнем Новгороде



Исполнение расходов в рамках реализации государственной программы «Развитие транспортной системы Нижегородской области»

Всего, в том числе расходы по подпрограммам (наименование подпрограммы)	Расходы млн. рублей	
	План	Факт
Всего, в т. ч. по подпрограммам:	70 827,0	67 046,4
Подпрограмма "Капитальный ремонт, ремонт и содержание автомобильных дорог общего пользования и искусственных сооружений на них"	30 143,5	29 316,4
Подпрограмма "Развитие транспортной инфраструктуры Нижегородской области"	6 910,1	5 827,0
Подпрограмма "Повышение безопасности дорожного движения Нижегородской области"	1 874,2	1 171,7
Развитие скоростного внеуличного транспорта в городе Нижний Новгород	4 366,6	4 293,6
Подпрограмма "Обеспечение реализации государственной программы"	109,8	107,4
Прочие мероприятия в рамках государственной программы "Развитие транспортной системы Нижегородской области"	27 422,8	26 330,3

**Ремонт автомобильной дороги (22 ОП МЗ 22Н-3813)
Подъезд к с. Митин Враг от а/д Работки-Порецкое в Сеченовском районе**



Достигнутые результаты по развитию транспортной системы в 2021 – 2023 годах

Показатели	2021 г.	2022 г.	2023 г.
Доля протяженности автомобильных дорог общего пользования регионального значения, не отвечающих нормативным требованиям, в общей протяженности автомобильных дорог общего пользования регионального значения (%)	63,6	61,4	58,7
Доля региональных и межмуниципальных дорог, отвечающих нормативным требованиям, от общей протяженности региональных и межмуниципальных автомобильных дорог (%)	36,4	38,6	41,4
Строительство дорог (км)	17,09	17,68	37,31
Ремонт дорог (км)	946,75	1 188,6	1 228,4
Инвестиции в основной капитал за счет всех источников финансирования по видам экономической деятельности «Транспорт» (млрд. руб.)	25,2	27,8	168,1
Темп роста ввода в эксплуатацию автомобильных дорог с твердым покрытием (%)	129,47	116,11	273,8
Среднемесячная заработная плата одного работающего по виду экономической деятельности «транспорт» тыс. руб.	40,3	43,1	50,3
Количество населенных пунктов, обеспеченных постоянной круглогодичной связью с сетью автомобильных дорог общего пользования по дорогам с твердым покрытием (нарастающим итогом) (ед.)	47	52	53

**Исполнение расходов в рамках реализации государственной программы
«Развитие агропромышленного комплекса Нижегородской области»**

Всего, в том числе расходы по подпрограммам (наименование подпрограммы)	Расходы млн. рублей	
	План	Факт
Всего, в т. ч. по подпрограммам:	7 430,4	7 394,0
Развитие сельского хозяйства, пищевой и перерабатывающей промышленности Нижегородской области	4 214,3	4 213,3
Эпизоотическое благополучие Нижегородской области	617,8	617,8
Предотвращение заноса, распространения и ликвидация африканской чумы свиней на территории Нижегородской области	328,9	328,9
Комплексное развитие сельских территорий Нижегородской области	1 238,7	1 209,8
Развитие малых форм хозяйствования Нижегородской области	275,8	275,8
Эффективное вовлечение в оборот земель сельскохозяйственного назначения и развития мелиоративного комплекса Нижегородской области	189,6	189,6
Обеспечение реализации государственной программы	110,8	110,8
Прочие мероприятия в рамках государственной программы	454,5	448,0

Достигнутые результаты по отрасли в 2021 – 2023 годах

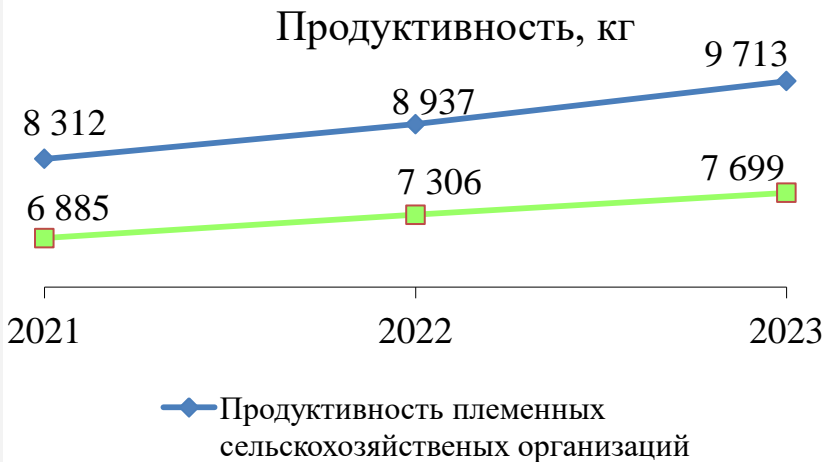
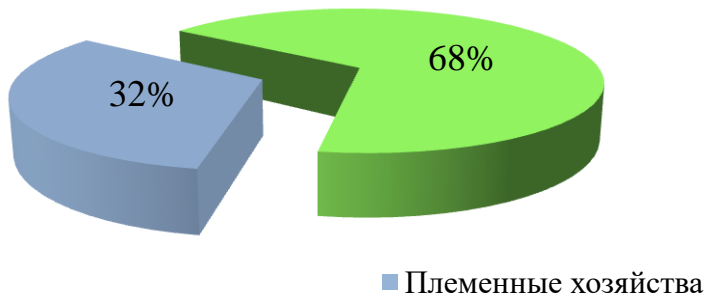
Показатели	2021 г.	2022 г.	2023 г.
Индекс производства продукции сельского хозяйства в хозяйствах всех категорий (в сопоставимых ценах) к предыдущему году (%)	92,9	112,0	110,3
Объем инвестиций в основной капитал сельского хозяйства (без субъектов малого предпринимательства) (млрд. руб.)	19,0	21,1	24,2
Индекс производства по виду деятельности «Производство пищевых продуктов» (в сопоставимых ценах) к предыдущему году %	104,2	99,2	109,4
Валовая продукция сельского хозяйства во всех категориях хозяйств (млрд. руб.)	99,8	120,0	123,0
Валовый надой молока (организованный сектор), тыс. тонн	584,0	605,0	626,0
Производство скота и птицы на убой в живом весе (организованный сектор) (тыс. тонн)	153,0	154,0	188,0
Производство зерна (организованный сектор) (тыс. тонн)	1 213,0	1 750,0	2 122,0
Валовый сбор картофеля (организованный сектор) (тыс. тонн)	391,0	459,0	514,0
Валовый сбор овощей открытого и закрытого грунта (организованный сектор) (тыс. тонн)	40,0	51,0	56,0
Получено яиц (организованный сектор) млн. штук	1 086	1 034	1 119
Объем отгруженных товаров собственного производства, выполненных работ и услуг собственными силами по виду деятельности «Производство напитков» (млрд. руб.)	32,3	33,6	36,6
Объем отгруженных товаров собственного производства, выполненных работ и услуг собственными силами по виду деятельности «Производство пищевых продуктов» (млрд. руб.)	109,8	128,8	150,5
Среднемесячная номинальная заработная плата работников в сельском хозяйстве (руб.)	27 529	26 798	35 521
Строительство и реконструкция животноводческих комплексов (ед.)	25	25	18

Мероприятия, реализуемые в рамках Подпрограммы «Развитие сельского хозяйства, пищевой и перерабатывающей промышленности Нижегородской области»

37 племенных хозяйств

32 племенных хозяйства молочного направления

Количество коров, тыс. голов



Мероприятия, реализуемые в рамках Подпрограммы «Развитие сельского хозяйства, пищевой и перерабатывающей промышленности Нижегородской области»

Приобретение техники в 2023 году



1 500

Единиц
техники

56 млрд. руб.

Стоимость
техники



381,2 млн. руб.

Государственная
поддержка из областного
бюджета



Исполнение расходов в рамках реализации государственных программ «Развитие промышленности и инноваций Нижегородской области» и «Развитие инвестиционного климата Нижегородской области»

Программа «Развитие промышленности и инноваций Нижегородской области», в том числе расходы по подпрограммам	Расходы млн. рублей	
	План	Факт
Всего, в т. ч. по подпрограммам:	2 832,1	2 831,1
Обеспечение реализации государственной программы	132,3	132,0
Развитие благоприятной среды и инфраструктуры поддержки промышленности Нижегородской области	1 945,0	1 944,3
Реализация финансовой поддержки промышленных предприятий Нижегородской области	754,8	754,8

Программа «Развитие инвестиционного климата Нижегородской области», в том числе расходы по подпрограммам	Расходы млн. рублей	
	План	Факт
Всего, в т. ч. по подпрограммам:	672,5	672,5
Стимулирование инвестиционной деятельности	375,5	375,5
Формирование и поддержание положительного инвестиционного имиджа Нижегородской области	297,0	297,0




Исполнение расходов в рамках реализации государственной программы «Развитие предпринимательства Нижегородской области»

Всего, в том числе расходы по подпрограммам (наименование подпрограммы)	Расходы млн. рублей	
	План	Факт
Всего, в т. ч. по подпрограммам:	584,0	583,7
1. Развитие предпринимательства Нижегородской области	533,3	533,0
2. Развитие торговли в Нижегородской области	4,0	4,0
3. Сохранение, возрождение и развитие народных художественных промыслов Нижегородской области	46,7	46,7

Промышленный технопарк «Саров»



Промышленный технопарк «Машиностроение» г. Выкса



Достиженные результаты по развитию малого, среднего предпринимательства и торговли в 2021 – 2023 годах

Показатели	2021 г.	2022 г.	2023 г.
Число малых предприятий (без микро) (единиц)	5 395	5 358	5 323
Оборот продукции (услуг), производимых малыми предприятиями (млрд. руб.)	739,0	768,4	954,6
Среднесписочная численность работников малых предприятий (без внешних совместителей) тыс. человек	157,8	161,7	157,4
Доля кредитов субъектам малого и среднего предпринимательства в общем кредитном портфеле юридических лиц и индивидуальных предпринимателей (%)	31,38	26,33	20,43
Количество субъектов малого и среднего предпринимательства (включая индивидуальных предпринимателей) в расчете на 1 тыс. человек населения, ед.	39,2	39,3	41,4
Предоставление льготных микрозаймов субъектам МСП (млн. руб.)	246,14	366,54	446,7
Количество самозанятых граждан (тыс. человек)	71,3	116,9	168,0
Регистрации субъектов МСП на международных электронных торговых площадках (ед.)	24	36	6
Количество субъектов МСП, участвующих в зарубежных выставочно-ярмарочных мероприятиях, бизнес-миссиях и реверсных бизнес-миссиях (ед.)	19	46	48
Проведение мероприятий «Покупайте нижегородское» (единиц)	118	202	222
Количество сельскохозяйственных ярмарок (ед.)	113	103	104
Оборот розничной торговли, млрд. рублей	888,6	960,5	1 091,9

Исполнение расходов в рамках реализации государственных программ «Информационное общество Нижегородской области» и «Информационная среда Нижегородской области»

Программа «Информационное общество Нижегородской области», в том числе расходы по подпрограммам	Расходы млн. рублей	
	План	Факт
Всего, в т. ч. по подпрограммам:	2 873,5	2 840,7
Электронное правительство	2 820,6	2 788,2
Обеспечение реализации государственной программы	52,9	52,5
Программа «Информационная среда Нижегородской области», в том числе расходы по подпрограммам	Расходы млн. рублей	
	План	Факт
Всего, в т. ч. по подпрограммам:		
Развитие региональных средств массовой информации		
Обеспечение реализации государственной программы		

Достигнутые основные результаты:

Число пользователей Единого интернет-портала государственных и муниципальных услуг (функций) Нижегородской области составило 344,7 тыс. человек.

Обеспечена подача заявления на предоставление услуги на Едином портале государственных и муниципальных услуг (функций) (далее – ЕПГУ) или Региональном портале государственных и муниципальных услуг (функций) Нижегородской области (далее – РПГУ) без личного посещения органа власти или МФЦ;

В Региональный перечень массовых социально значимых государственных и муниципальных услуг Нижегородской области, включено 88 государственных и муниципальных услуг, в том числе - 60 услуг с использованием подсистемы федерального реестра государственных и муниципальных услуг, 23 услуги через собственные ведомственные информационные системы, 5 услуг через федеральную информационную систему.

Исполнение расходов в рамках реализации государственной программы «Охрана окружающей среды Нижегородской области»

Всего, в том числе расходы по подпрограммам (наименование подпрограммы)	Расходы млн. рублей	
	План	Факт
Всего, в т. ч. по подпрограммам:	3 380,5	3 204,1
1. Обеспечение функционирования региональной системы экологического мониторинга	209,1	206,5
2. Развитие водохозяйственного комплекса Нижегородской области	275,9	227,2
3. Развитие системы обращения с отходами производства и потребления, обеспечение безопасности сибиреязвенных захоронений	2 749,2	2 624,1
4. Биологическое разнообразие	26,5	26,5
5. Формирование экологической культуры населения	9,8	9,8
6. Обеспечение реализации государственной программы	110,0	110,0


г. Первомайск (рекультивация свалки отходов)



Достиженные результаты в рамках реализации государственной программы «Охрана окружающей среды Нижегородской области» в 2021 – 2023 годах

Показатели	2021 г.	2022 г.	2023 г.
Доля городов Нижегородской области, в которых осуществляются регулярные наблюдения состояния загрязнения атмосферного воздуха %	32,1	32,1	32,1
Доля муниципальных образований Нижегородской области, на водных объектах которых осуществляются регулярные наблюдения за состоянием загрязнения поверхностных вод %	28,8	28,8	28,8
Доля площади области, занятая особо охраняемыми природными территориями %	6,3	6,3	6,3
Доля особо охраняемых природных территорий, имеющих утвержденную в установленном порядке документацию %	85	85	86
Доля населения, активно участвующего в мероприятиях по формированию благоприятной окружающей среды %	2,0	2,7	2,7
Количество и объем ликвидированных свалок ед./куб. м	515/ 112 873	877/ 239 617	195/ 124 511
Строительство контейнерных площадок шт.	114	516	2 799
Установка контейнеров для накопления твердых коммунальных отходов шт.	100	1 119	6 643
Установка бункеров для накопления крупно-габаритного мусора шт.	84	79	949
Протяженность расчищенных участков русел рек км	25,5	33,3	37,3
Количество населения, улучшившего экологические условия проживания вблизи водных объектов тыс. чел.	206,1	214,7	353,8

ЛИКВИДАЦИЯ СВАЛКИ В Г. Н. НОВГОРОДЕ НА МОСКОВСКОМ ШОССЕ

 **484,8** млн руб.

Стоимость реализации проекта
Финансирование в 2022 - 2023 г

Заказчик Администрация г. Н. Новгорода

Подрядчик ООО «СитиЛюкс»



Техническая готовность объекта 100 %

Акты ликвидации и рекультивации подписаны 26 октября 2023 г.

Достигнутые результаты



Восстановлено земель на
площади 16,39 га



Вывезено на ОРО 118,87 тыс. тонн
отходов



Ликвидировано 231,954 тыс. тонн
отходов

План развития



После рекультивации земель планируется использование земельного участка в качестве рекреационной зоны



ЛИКВИДАЦИЯ СВАЛКИ В Г. БОГОРОДСК

₽ **644,3** млн руб.

Стоимость реализации проекта
Финансирование в 2022 - 2023 г

Заказчик ГБУ НО «Экология региона»

Подрядчик АО ГК «ЕКС»



Техническая готовность объекта 100 %
Акты ликвидации и рекультивации
подписаны **29 декабря 2023 г.**

Достигнутые результаты

- Восстановлено земель на
площади 45,16 га
- Ликвидировано 813,7 тыс. м3 отходов
- Экономия бюджетных средств
порядка 1 млрд.рублей

План развития

- После рекультивации земель планируется использование
земельного участка в качестве рекреационной зоны



Исполнение расходов в рамках реализации государственной программы «Охрана животного мира Нижегородской области»

Всего, в том числе расходы по подпрограммам (наименование подпрограммы)	Расходы млн. рублей	
	План	Факт
Всего, в т. ч. по подпрограммам:	55,2	55,0
1. Сохранение, воспроизводство и рациональное использование охотничьих ресурсов и объектов животного мира, не отнесенных к охотничьим ресурсам	54,9	54,7
2. Сохранение водных биологических ресурсов	0,3	0,3

Выдача разрешений на охоту в общедоступных охотничьих угодьях (единиц)

Охотничьи ресурсы	2019 г.	2020 г.	2021 г.	2022 г.	2023 г.
Копытные животные	101	120	110	111	109
Медведь	7	8	23	22	16
Птицы	10 649	8 274	11 097	9 700	9 075
Пушные животные	2 559	2 752	2 254	2 904	2342
Всего:	13 316	11 154	13 484	12 737	11 542

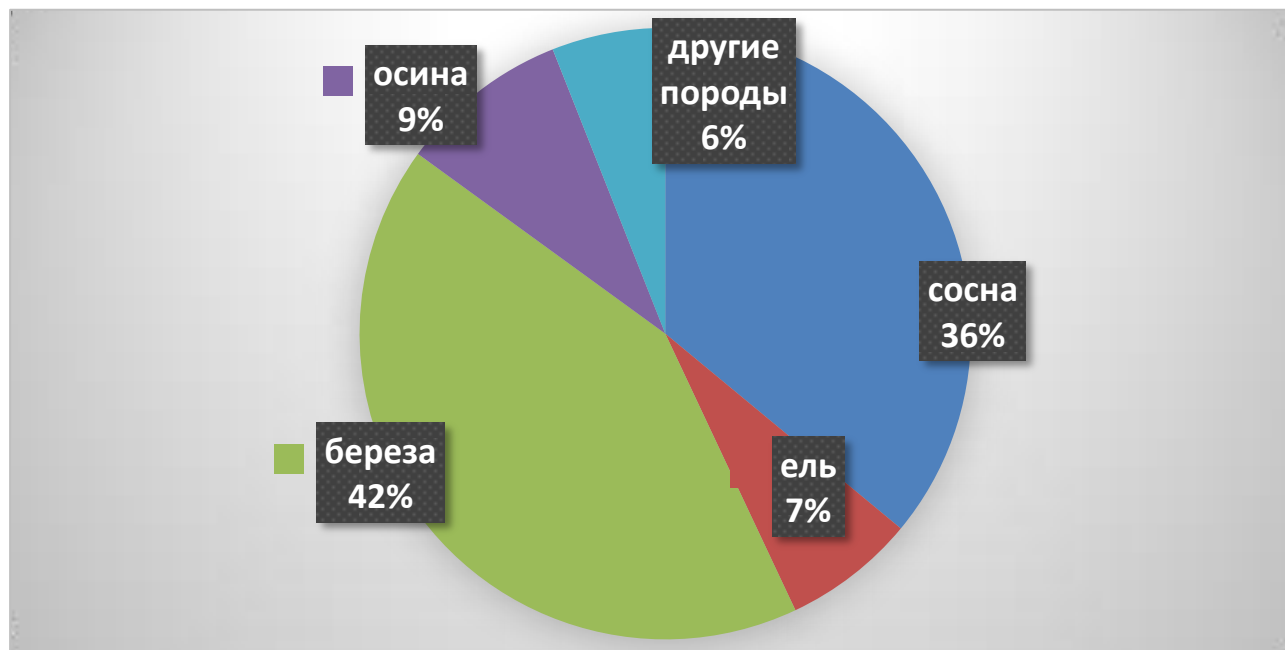
В 2023 г. увеличилось количество выданных разрешений на добычу ценных видов охотничьих ресурсов (лось, кабан, медведь) в общедоступные охотничьи угодья Нижегородской области в связи с ростом численности диких животных



Исполнение расходов в рамках реализации государственной программы «Развитие лесного хозяйства Нижегородской области»

Всего, в том числе расходы по подпрограммам (наименование подпрограммы)	Расходы млн. рублей	
	План	Факт
Всего, в т. ч. по подпрограммам:	948,6	948,3
1. Обеспечение использования, охраны, защиты и воспроизводства лесов	384,7	384,7
2. Развитие профессионального образования в сфере лесного хозяйства	92,1	92,1
3. Обеспечение реализации государственной программы	471,8	471,5

СВЕДЕНИЯ ОБ ОСНОВНЫХ ЛЕСООБРАЗУЮЩИХ ПОРОДАХ



**Выплата пособий,
материальной помощи
обеспечена 22,2 тыс.
безработных граждан**

**Привлечение в базу
данных 199,1 тыс.
вакансий**

**Профобучение
2,0 тыс.
безработных**

**Временное
трудоустройство
0,3 тыс.
безработных**

**Итоги реализации
программы
содействия
занятости
населения в 2023 г.
(1 400,1 млн. руб.)**

**Организация временного
трудоустройства
работников организаций,
находящихся под риском
увольнения – 1,3 тыс. чел.**

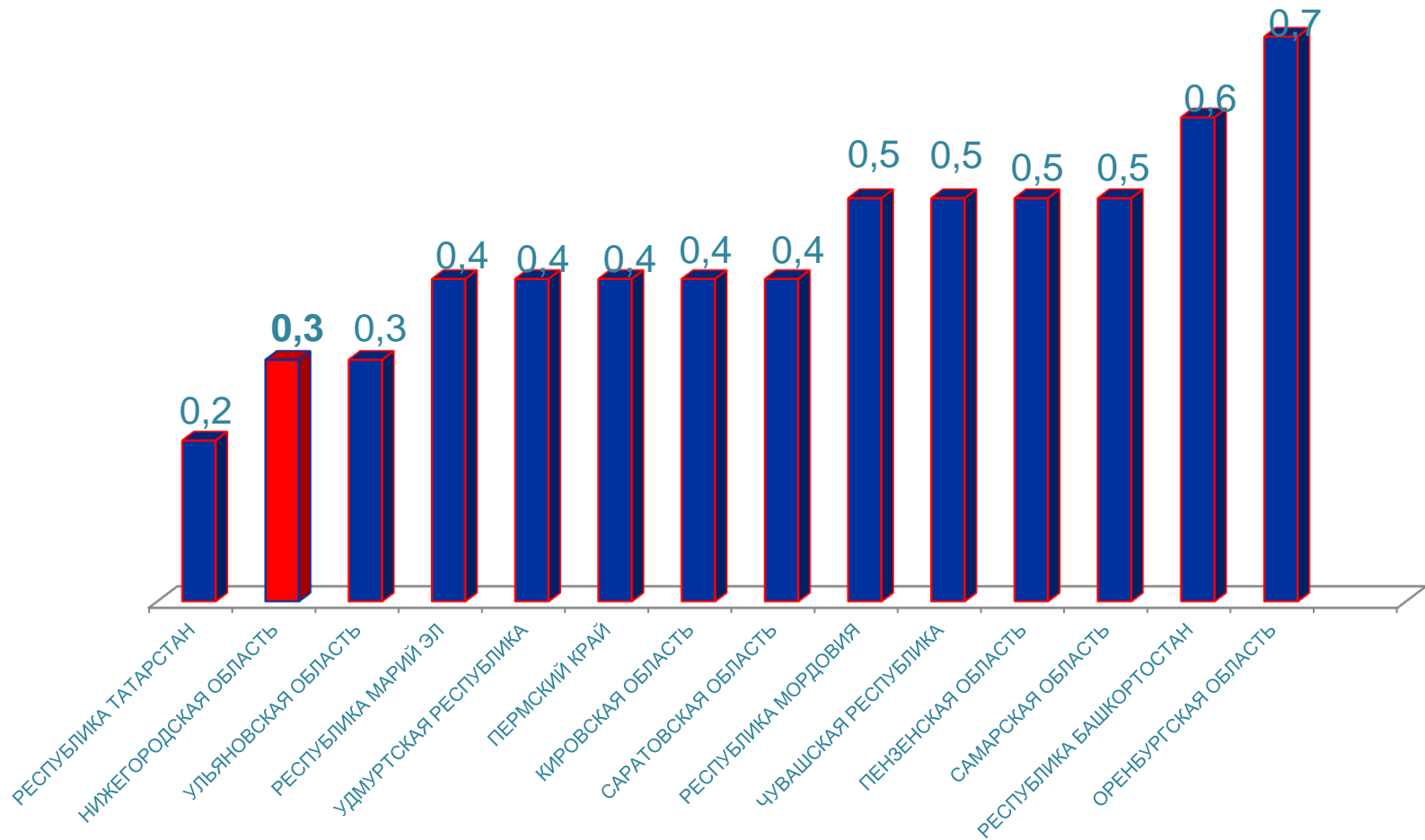


**Временное
трудоустройство 9,0
тыс. подростков в
возрасте 14-18 лет**

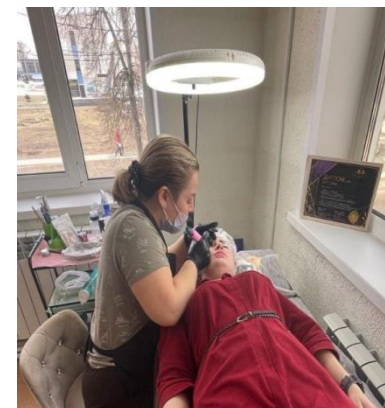
**Профессиональная
ориентация и
психологическая
поддержка
52,6 тыс. граждан**



Уровень регистрируемой безработицы среди субъектов ПФО (по состоянию на 31.12.2023) %



Содействие предпринимательской деятельности



1,4 тыс.

безработных
получили услугу
содействия началу
осуществления
предпринимательской
деятельности



349

безработных
открыли
собственное дело
316 чел. –
самозанятые
30 чел. – ИП
3 чел. – ЮЛ



52

безработных
получили
финансовую
поддержку на
создание
собственного дела
каждый **156,5** тыс.
руб.



**8,16 млн
руб.**

средств
областного
бюджета
направлено на
реализацию
мероприятия

Исполнение расходов в рамках реализации государственной программы «Управление государственными финансами»

Всего, в том числе расходы по подпрограммам (наименование подпрограммы)	Расходы млн. рублей	
	План	Факт
Всего, в т. ч. по подпрограммам:	19 723,8	19 504,4
Организация и совершенствование бюджетного процесса Нижегородской области	4 043,4	3 842,2
Создание условий для эффективного выполнения органами местного самоуправления муниципальных образований Нижегородской области собственных и передаваемых полномочий	15 074,7	15 074,6
Повышение эффективности бюджетных расходов Нижегородской области	65,0	59,8
Обеспечение реализации государственных программ	540,7	527,6



Просветительский портал "Финансовая грамотность. Нижегородская область"



2021-2023

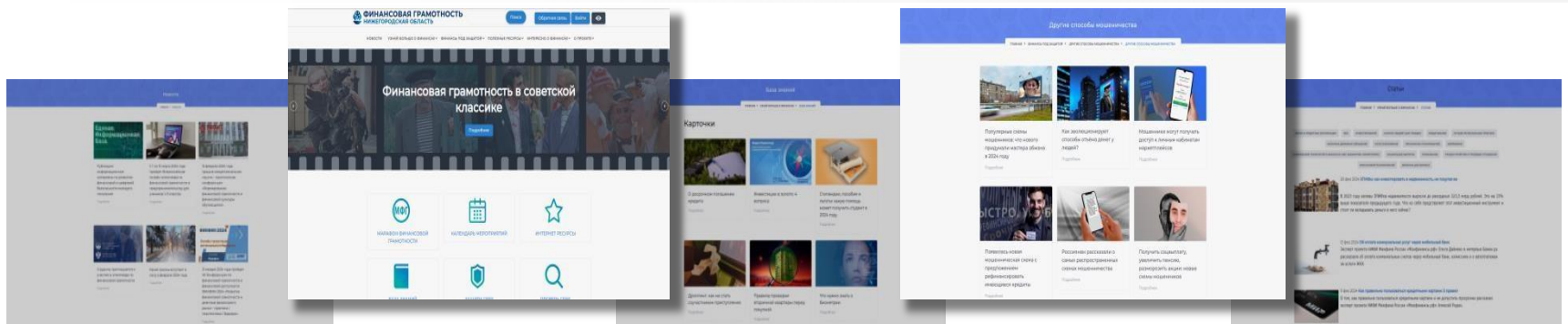
> 400 материалов
новости, полезные статьи, тесты, инфографика

> 42,7 тыс. просмотров

2023

> 200 материалов

> 26,7 тыс. просмотров



На строительство, реконструкцию и проектно-изыскательские работы направлено бюджетных средств – 28,2 млрд. рублей, 89% к плану

В 2023 г. введены в эксплуатацию следующие наиболее социально значимые объекты:

- Введено 5 детских сада общим количеством на 980 мест.
- Построено 4 школы на 2292 мест, в том числе: школа № 117 на 400 мест в Сорновском районе г. Н.Новгород; школа на 200 мест в с. Фокино в г.о. Воротынский; школа № 2 на 792 места в г. Дзержинск; школа на 900 мест в г.о. Семеновский.
- Введено 28 фельдшерско-акушерских пунктов, 1 фельдшерский пункт и 2 отделения общей врачебной практики в 25-ти муниципальных образованиях.
- 2 центра культурного развития в г.о.г. Арзамас и в Дивеевском муниципальном округе.
- Введено 4 спортивных объекта, в том числе: крытый футбольный манеж на 500 мест в г.о.г. Бор; легкоатлетический манеж на стадионе «Локомотив» на 229 мест г.о.г. Н.Новгород; универсальная спортивная площадка в р.п. Васильсурск г.о. Воротынский; универсальная игровая спортивная площадка в р.п.Тонкино.
- Введено 14 автомобильных дорог общей протяженностью 19,9 км и 95,7 погонных метра, в Большеболдинском, Восресенском, Володарском, Починковском, Шарангском, Уренском муниципальных округах, г.о.г. Арзамас, Бор, Дзержинск, г.о. Семеновский.
- Выполнен ремонт 3 дорог (12,4 км) в Володарском муниципальном округе, г.о.г. Кулебаки, г.о. Навашинский. Построена автостанция в с. Дидеево.
- Введено 2 газопровода протяженностью 22 км в Богородском и Пильнинском муниципальных округах.
- Построено 29 индивидуальных жилых домов общей площадью 2 тыс. кв.м. в 12-ти муниципальных образованиях в рамках программы комплексного развития сельских территорий для предоставления по договору найма жилого помещения.
- Введено здание центральной библиотеки в Сеченовском муниципальном округе.
- Выполнено берегоукрепление р.Волги в районе г. Городца протяженностью 385 м.
- Введено 9 объектов газоснабжения протяженностью 131 км, в Богородском, Дальнеконстантиновском и Уренском муниципальных округах, г.о.г. Дзержинск и Чкаловск, г.о. Семеновский;
- Введен водопровод в д. Новопокровское Советского района г. Нижнего Новгорода протяженностью свыше 9 км.

В рамках АИП проводились мероприятия по строительству, реконструкции, проектно-изыскательским работам и по другим объектам.

Завершенные в 2023 г. наиболее значимые объекты строительства, реконструкции и капитального ремонта в рамках АИП

Строительство нового здания школы № 2 на 792 места в г. Дзержинск



Строительство школы на 792 места в г. Кстово, мкр-н № 3



Строительство школы на 1225 мест в с. Б.Ельня Кстовского м.о.



Строительство школы на 400 мест в р.п. Виля г.о.г. Выкса



Завершенные в 2023 г. наиболее значимые объекты строительства, реконструкции и капитального ремонта в рамках АИП


Детский сад на 280 мест, г. Арзамас,



Детский сад на 80 мест, р.п. Выездное, г.о.г. Арзамас



Легкоатлетический манеж на стадионе «Локомотив», г. Нижний Новгород



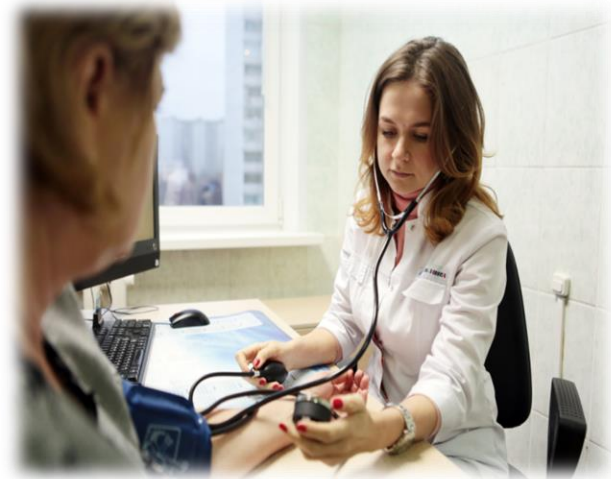
Завершенные в 2023 г. наиболее значимые объекты строительства, реконструкции и капитального ремонта в рамках АИП

Строительство автомобильной дороги Южный обход г. Арзамас в Нижегородской области



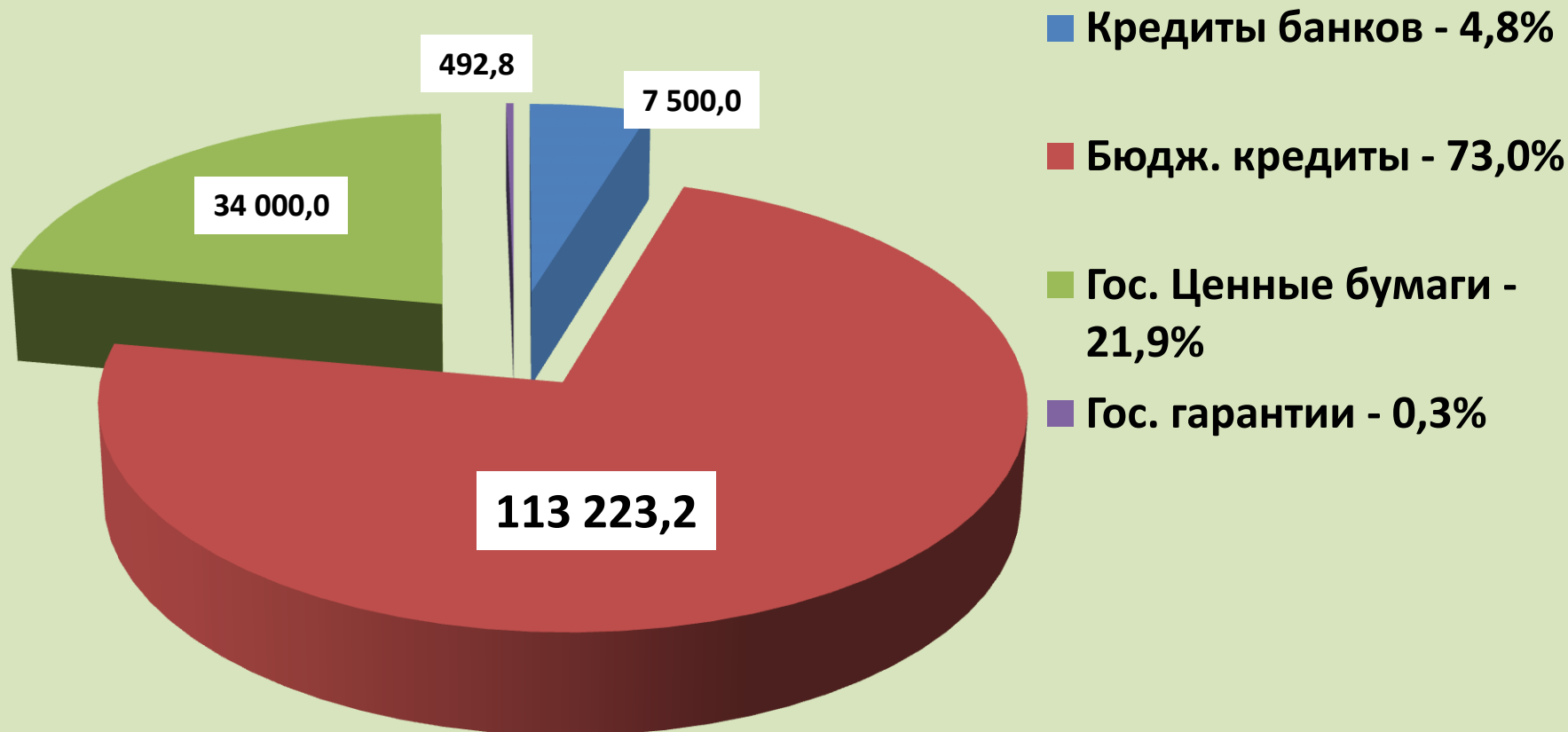
Средний размер заработной платы работников бюджетной сферы в 2021 - 2023 годах (руб.)

Государственные и муниципальные учреждения	2021 г.	2022 г.	2023 г.
Государственные учреждения социальной защиты населения	31 530	34 600	40 500
Учреждения культуры и искусства	36 344	42 352	48 567
Государственные учреждения здравоохранения	36 818	43 120	54 543
Общеобразовательные учреждения	34 048	39 469	44 505
Дошкольные учреждения	26 134	30 560	34 942



Государственный долг Нижегородской области на 01.01.2024 млн. рублей

Структура долга



Всего государственный долг – **155 216,0** млн. рублей

Удельный вес долга – **57,1%** от доходов без учета безвозмездных поступлений

Структура государственного долга Нижегородской области в 2021 – 2023 годах

Внутренний долг	На 01.01. 2022 млн. руб.	На 01.01. 2023 млн. руб.	На 01.01. 2024 млн. руб.	Структура на 01.01. 2022	Структура на 01.01. 2023	Структура на 01.01. 2023
ВСЕГО, в том числе	104 642,2	132 948,3	155 216,0	100%	100%	100%
Кредиты коммерческих банков	--	--	7 500,0	--	--	4,8%
Государственные ценные бумаги (облигационные займы)	49 600,0	41 500,0	34 000,0	47,4%	31,2%	21,9%
Бюджетные кредиты, полученные из федерального бюджета	54 900,6	91 228,3	113 223,2	52,5%	68,6%	73,0%
Государственные гарантии	141,6	220,0	492,8	0,1%	0,2%	0,3%

Структура муниципального долга Нижегородской области в 2021 – 2023 годах

Внутренний долг	На 01.01.2022 млн. руб.	На 01.01.2023 млн. руб.	На 01.01.2024 млн. руб.	Структура на 01.01. 2022	Структура на 01.01. 2023	Структура на 01.01. 2024
ВСЕГО, в том числе	16 762,6	18 744,1	20 645,5	100%	100%	100%
Кредиты коммерческих банков	7 505,5	2 657,2	4 835,6	44,8%	14,2%	23,4%
Бюджетные кредиты, полученные из других бюджетов бюджетной системы	6 754,8	16 086,9	15 809,9	40,3%	85,8%	76,6%
Муниципальные ценные бумаги	2 500,0	--	--	14,9%	--	--
Муниципальные гарантии	2,2	--	--	--	--	--

Российское рейтинговое агентство Эксперт РА (RAEX) повысило рейтинг кредитоспособности по Российской национальной шкале с уровня ruA /Стабильный/ до уровня ruA + /Стабильный/



Новая национальная рейтинговая шкала

Категория	Уровень	Определение
AAA	ruAAA	Объект рейтинга характеризуется максимальным уровнем кредитоспособности/финансовой надежности/финансовой устойчивости. Национальный уровень кредитоспособности/финансовой надежности/финансовой устойчивости по национальной шкале для Российской Федерации, по мнению агентства.
	ruAA+	
	ruAA	
AA	ruAA	Высокий уровень кредитоспособности/финансовой надежности/финансовой устойчивости по сравнению с другими объектами рейтинга в Российской Федерации, который лишь незначительно ниже, чем у объектов рейтинга в рейтинговой категории ruAAA.
	ruAA+	
	ruAA-	
A	ruA+	Умеренно-высокий уровень кредитоспособности/финансовой надежности/финансовой устойчивости по сравнению с другими объектами рейтинга в Российской Федерации, однако присутствуют некоторые недостатки в кредитоспособности/финансовой устойчивости/финансовой надежности.
	ruA	
	ruA-	
BBB	ruBBB+	Умеренный уровень кредитоспособности/финансовой надежности/финансовой устойчивости по сравнению с другими объектами рейтинга в Российской Федерации, который лишь незначительно ниже, чем у объектов рейтинга в рейтинговой категории ruAAA.
	ruBBB	
	ruBBB-	
BB	ruBB+	Умеренно-низкий уровень кредитоспособности/финансовой надежности/финансовой устойчивости по сравнению с другими объектами рейтинга в Российской Федерации, который лишь незначительно ниже, чем у объектов рейтинга в рейтинговой категории ruBBB.
	ruBB	
	ruBB-	
B	ruB+	Низкий уровень кредитоспособности/финансовой надежности/финансовой устойчивости по сравнению с другими объектами рейтинга в Российской Федерации, который лишь незначительно ниже, чем у объектов рейтинга в рейтинговой категории ruBBB.
	ruB	
	ruB-	
CCC	ruCCC	Низкий уровень кредитоспособности/финансовой надежности/финансовой устойчивости по сравнению с другими объектами рейтинга в Российской Федерации, который лишь незначительно ниже, чем у объектов рейтинга в рейтинговой категории ruBBB.
	ruCCC	
	ruCCC	
CC	ruCC+	Низкий уровень кредитоспособности/финансовой надежности/финансовой устойчивости по сравнению с другими объектами рейтинга в Российской Федерации, который лишь незначительно ниже, чем у объектов рейтинга в рейтинговой категории ruBBB.
	ruCC	
	ruCC-	



Оценка уровня открытости бюджетных данных субъектов РФ



Нижегородской области присвоен очень высокий уровень открытости бюджетных данных по блокам:



Предоставление информации по первоначальному утвержденному бюджету на 2023 год



Годовой отчет об исполнении бюджета за 2022 год



Сведения о деятельности государственных учреждений, размещенных на официальном сайте bus.gov.ru

Соблюдение требований бюджетного законодательства

Требование нормативного документа	Нормативный документ	Условие	Фактическое значение	Соответствие требованиям Бюджетного кодекса
Предельный объем дефицита бюджета	Бюджетный кодекс РФ	Не должен превышать установленного Бюджетным кодексом предела	Дефицит 7,2 млрд. руб.	Соответствует
Отношение текущих расходов к доходам бюджета	Бюджетный кодекс РФ	Менее 100%	86,8%	Соответствует
Отношение расходов на обслуживание долга к общим расходам	Бюджетный кодекс РФ	Не должно превышать 15% расходов бюджета	1,1%	Соответствует
Предельный объем государственного долга	Бюджетный кодекс РФ	Не должен превышать утвержденный объем доходов областного бюджета без учета утвержденного объема безвозмездных поступлений	Не превышает	Соответствует

- ✓ Правительство Нижегородской области
<http://www.noblv.ru/>
- ✓ Законодательное Собрание Нижегородской области
<http://www.zsno.ru/>
- ✓ Министерство финансов Нижегородской области
<http://mf.nnov.ru/>
- ✓ Официальный интернет портал правовой информации
(публикация нормативных правовых актов)
<http://www.pravo.gov.ru/>
- ✓ Интернет портал государственных и муниципальных
услуг Нижегородской области
<http://gu.nnov.ru/>
- ✓ Официальный сайт для размещения информации о
государственных и муниципальных учреждениях
<http://bus.gov.ru/public/home.html>

Контактная информация министерства финансов Нижегородской области

Министерство финансов Нижегородской области

Вышестоящий орган: [Правительство Нижегородской области](#)

Местонахождение Министерства: 603950, г. Нижний Новгород,
ул. Грузинская, д. 48

Контактный телефон: 437-33-01 - приемная, 437-33-10 - факс.

Официальный сайт: <http://mf.nnov.ru>

Адрес электронной почты: fin@nobl.ru

График работы Министерства: понедельник - четверг: 9.00 - 18.00;

пятница: 9.00 - 16:45;

перерыв: 12.30 - 13.15;

суббота - воскресенье: выходные дни.

Прием граждан министром – второй четверг месяца (3 этаж, каб.301)
с 16-00 до 18-00 (за исключением нерабочих и праздничных дней)

