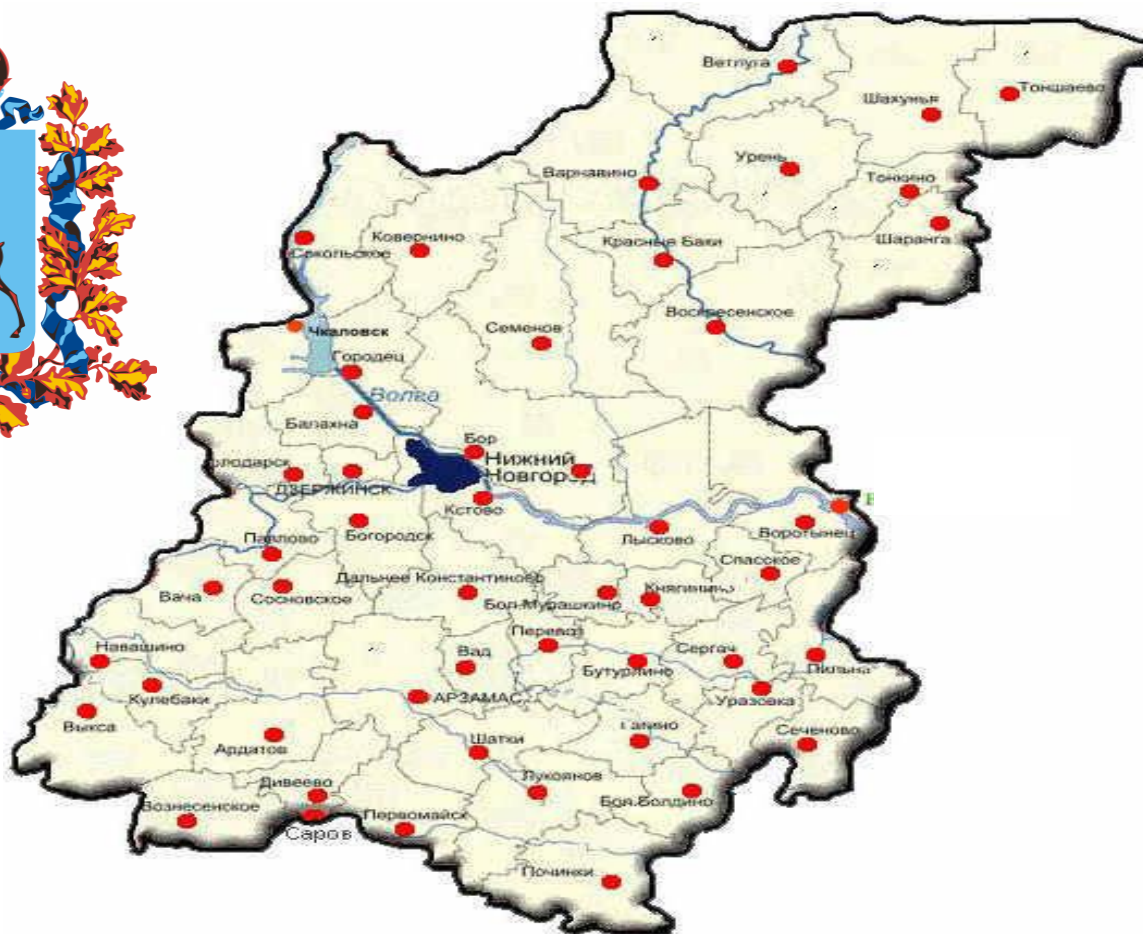


Нижегородская область



Бюджет для граждан по отчету об исполнении областного бюджета за 2018 год

ОГЛАВЛЕНИЕ

№№ п/п	Содержание	Номера страниц
1.	Общие понятия	4 - 7
2.	Социально-экономические показатели	8 – 20
3.	Исполнение консолидированного бюджета по доходам и расходам	20 – 27
4.	Исполнение областного бюджета в 2016 – 2018 годах и за 2018 год	28 - 29
5.	Доходы областного бюджета за 2018 год	30 – 36
6.	Расходы областного бюджета за 2018 год	37 – 46
8.	Расходы областного бюджета на образование	47 – 49
9.	Расходы областного бюджета на здравоохранение	50 – 52
10.	Расходы областного бюджета на культуру и кинематографию	53 – 54
11.	Расходы областного бюджета на физическую культуру и спорт	55 - 56
12.	Расходы областного бюджета на социальную политику	57 – 62
13.	Расходы областного бюджета на развитие жилищного строительства и государственная поддержка граждан по обеспечению жильём на территории Нижегородской области	63 – 64
14.	Расходы областного бюджета по жилищно-коммунальному хозяйству, строительству жилья и переселению граждан из аварийного жилищного фонда на территории Нижегородской области в 2016 – 2018 годах	65 – 66
15.	Расходы по областным государственным программам	67 – 85

ОГЛАВЛЕНИЕ (продолжение)

№№ п/п	Содержание	Номера страниц
16.	Исполнение расходов в рамках реализации Адресной инвестиционной программы и наиболее значимые объекты капитального строительства	86 – 87
17.	Средний размер заработной платы работников бюджетной сферы	88
18.	Структура государственного и муниципального долга Нижегородской области	89 - 91
19.	Рейтинги Нижегородской области	92
20.	Соблюдение требований бюджетного законодательства	93
22.	Открытые государственные информационные ресурсы	94
23.	Контактная информация министерства финансов Нижегородской области	95
23.	Основные задачи бюджетной политики на 2019 год	96

Обращаю внимание - мы не просто переходим к другой структуре бюджета. По сути, меняются принципы госуправления и расходования бюджетных средств. Во главу угла ставится результат, достижение конкретных предметных целей по важнейшим направлениям.

В.В.Путин



Что такое отчет об исполнении областного бюджета

- Отчет об исполнении бюджета содержит данные об исполнении бюджета по доходам, расходам и источникам финансирования дефицита бюджета в соответствии с бюджетной классификацией Российской Федерации.
- Годовой отчет об исполнении областного бюджета подлежит рассмотрению Законодательным Собранием Нижегородской области и утверждается законом Нижегородской области.
- Законом Нижегородской области об исполнении областного бюджета утверждается отчет об исполнении областного бюджета за отчетный финансовый год с указанием общего объема доходов, расходов и дефицита (профицита) областного бюджета.
- В отчете об исполнении областного бюджета указывается сколько и каких доходов поступило в бюджет за год и на какие цели эти денежные средства были израсходованы.

Доходы бюджета

Доходы бюджета – безвозмездные и безвозвратные поступления денежных средств в бюджет

Налоговые доходы

Поступления от уплаты налогов, установленных Налоговым кодексом РФ (налог на прибыль организаций, налог на доходы физических лиц, налог на имущество организаций, акцизы и др.)

Неналоговые доходы

Поступления от уплаты пошлин и сборов, установленных законодательством РФ, доходы от использования государственного имущества, плата за негативное воздействие на окружающую среду, штрафы за нарушение законодательства и др.

Безвозмездные поступления

Поступления от других бюджетов бюджетной системы, граждан и организаций (межбюджетные поступления из федерального бюджета в виде дотаций, субвенций, субсидий, поступления от юридических и физических лиц)

Распределение расходов по основным функциям государства в 2018 году

- ❑ **Расходы бюджета** – выплачиваемые из бюджета денежные средства, за исключением средств, являющихся источниками финансирования дефицита бюджета.
- ❑ Формирование расходов осуществляется в соответствии с расходными обязательствами, законодательно закрепленными за соответствующими уровнями бюджетов
- ❑ Принципы формирования расходов бюджета: по государственным программам, по разделам (подразделам) функциональной структуры, по ведомствам.

Формирование расходов по разделам классификации расходов



ОБЩЕГОСУДАРСТВЕННЫЕ
ВОПРОСЫ



КУЛЬТУРА И
КИНЕМАТОГРАФИЯ



НАЦИОНАЛЬНАЯ ОБОРОНА



ЗДРАВООХРАНЕНИЕ



НАЦИОНАЛЬНАЯ БЕЗОПАСНОСТЬ И
ПРАВООХРАНИТЕЛЬНАЯ
ДЕЯТЕЛЬНОСТЬ



СОЦИАЛЬНАЯ ПОЛИТИКА



НАЦИОНАЛЬНАЯ ЭКОНОМИКА



ФИЗИЧЕСКАЯ КУЛЬТУРА И
СПОРТ



ЖИЛИЩНО-КОММУНАЛЬНОЕ
ХОЗЯЙСТВО




СРЕДСТВА МАССОВОЙ
ИНФОРМАЦИИ



ОХРАНА ОКРУЖАЮЩЕЙ СРЕДЫ



ОБСЛУЖИВАНИЕ
ГОСУДАРСТВЕННОГО И
МУНИЦИПАЛЬНОГО ДОЛГА



ОБРАЗОВАНИЕ



МЕЖБЮДЖЕТНЫЕ
ТРАНСФЕРТЫ ОБЩЕГО
ХАРАКТЕРА

Сбалансированность бюджета, профицит, дефицит

Сбалансированность бюджета по доходам и расходам — основополагающее требование, предъявляемое к органам, составляющим и утверждающим бюджет



ПРОФИЦИТ

В случае превышения доходов над расходами образуется профицит бюджета (можно накапливать резервы, погашать имеющиеся долги)



ДЕФИЦИТ

В случае превышения расходов над доходами образуется дефицит бюджета (необходимы источники покрытия дефицита, можно например использовать остатки средств или привлечь средства в долг)

Показатели, характеризующие Нижегородскую область за 2018 год



Площадь - **76 900** кв. км

Численность населения области
3 224,6 тыс. человек (оценка)

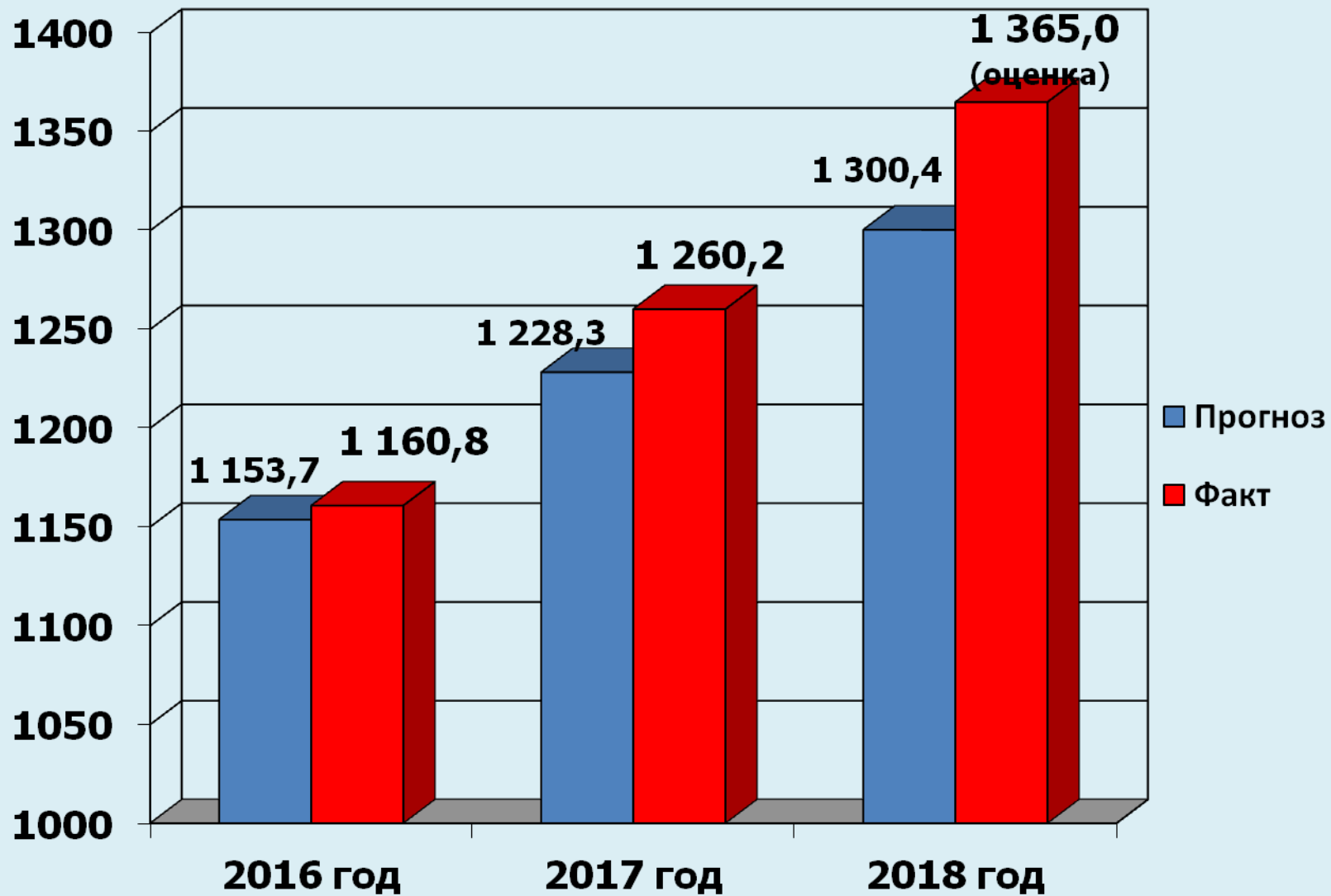
Объем валового регионального
продукта – **1 365,0** млрд. руб. (оценка)

Денежные доходы на душу
населения – **31 600** руб.

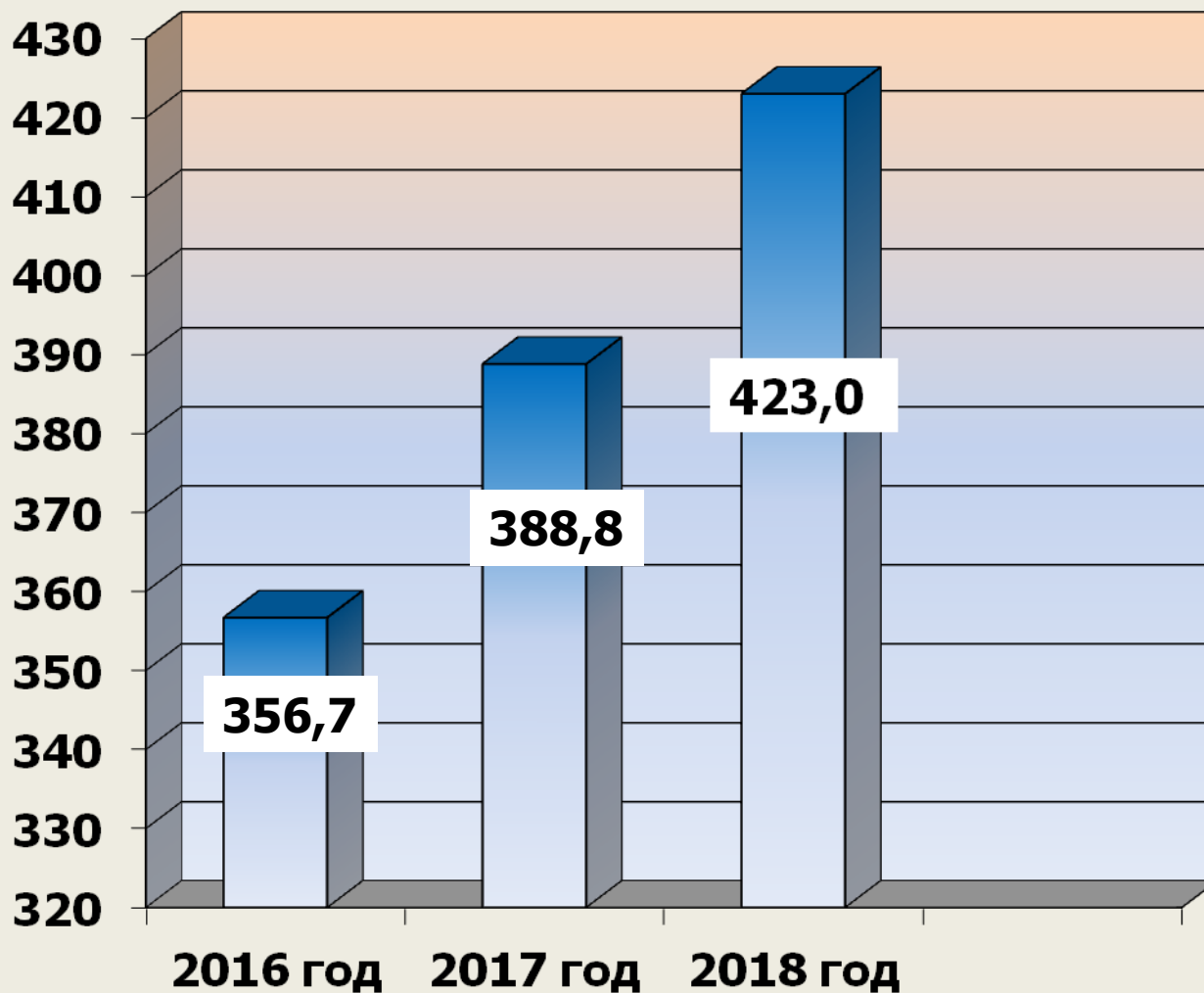
Инвестиции в основной капитал в
действующих ценах – **259,0** млрд. руб.

Количество муниципальных образований - **380**
Количество государственных и муниципальных
учреждений – **3 726**:
- муниципальные учреждения – **3 020** (казенные –
375, бюджетные – **2 287**, автономные - **358**);
- государственные учреждения – **706** (казенные –
200, бюджетные - **476**, автономные - **30**)

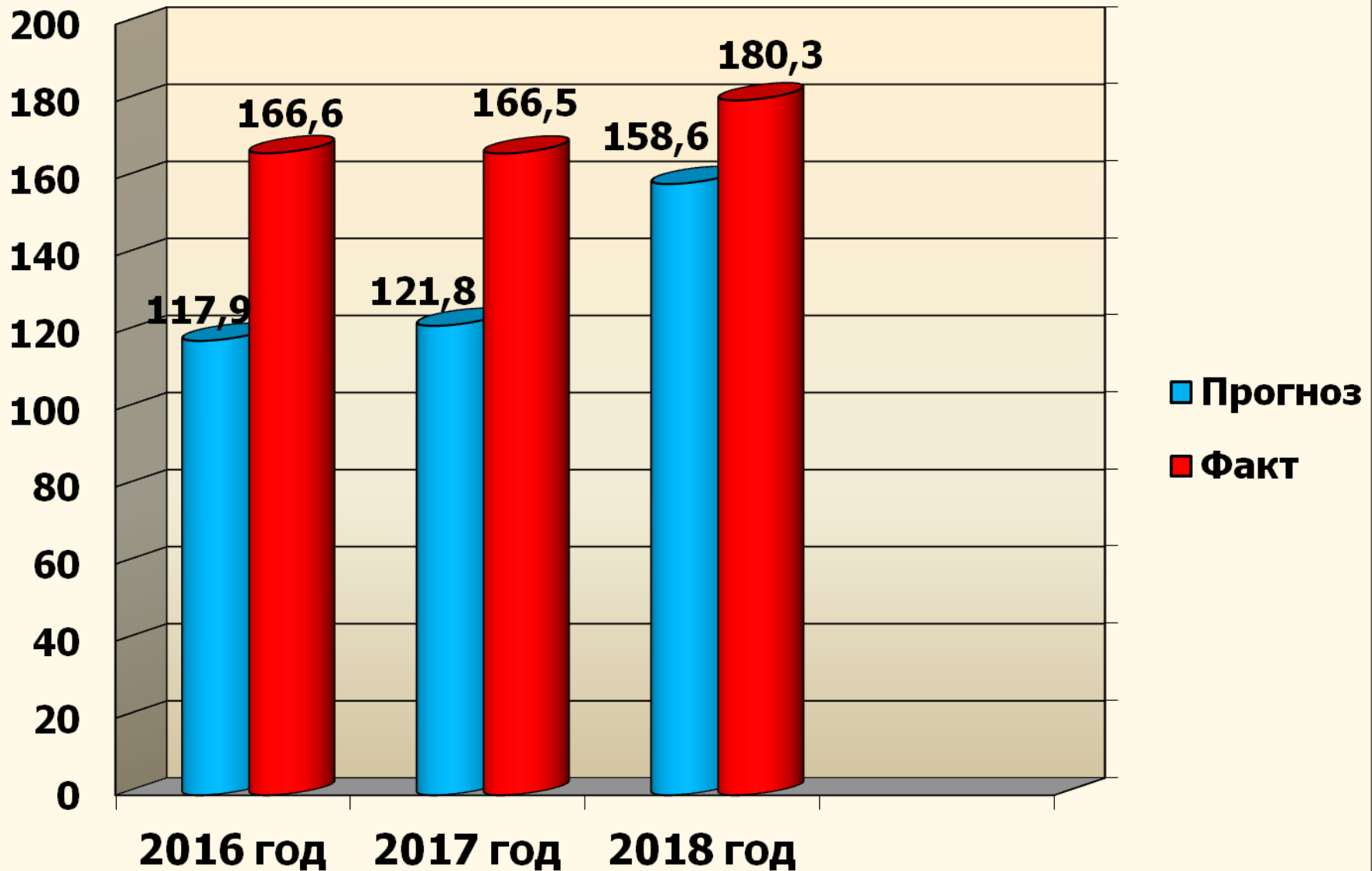
Валовой региональный продукт (ВРП), млрд. рублей



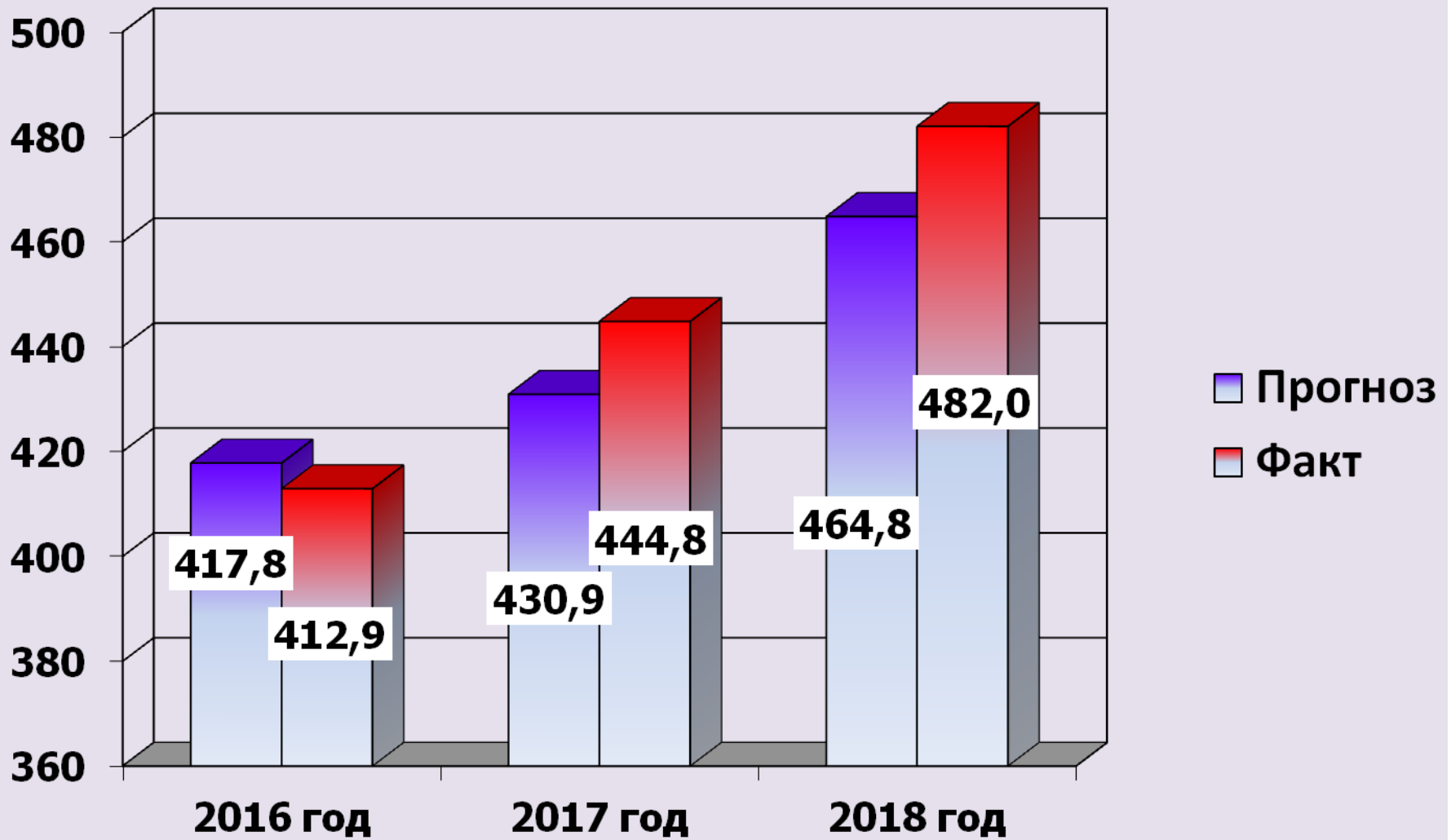
Валовой региональный продукт (ВРП) в расчете на 1 жителя области, тыс. рублей



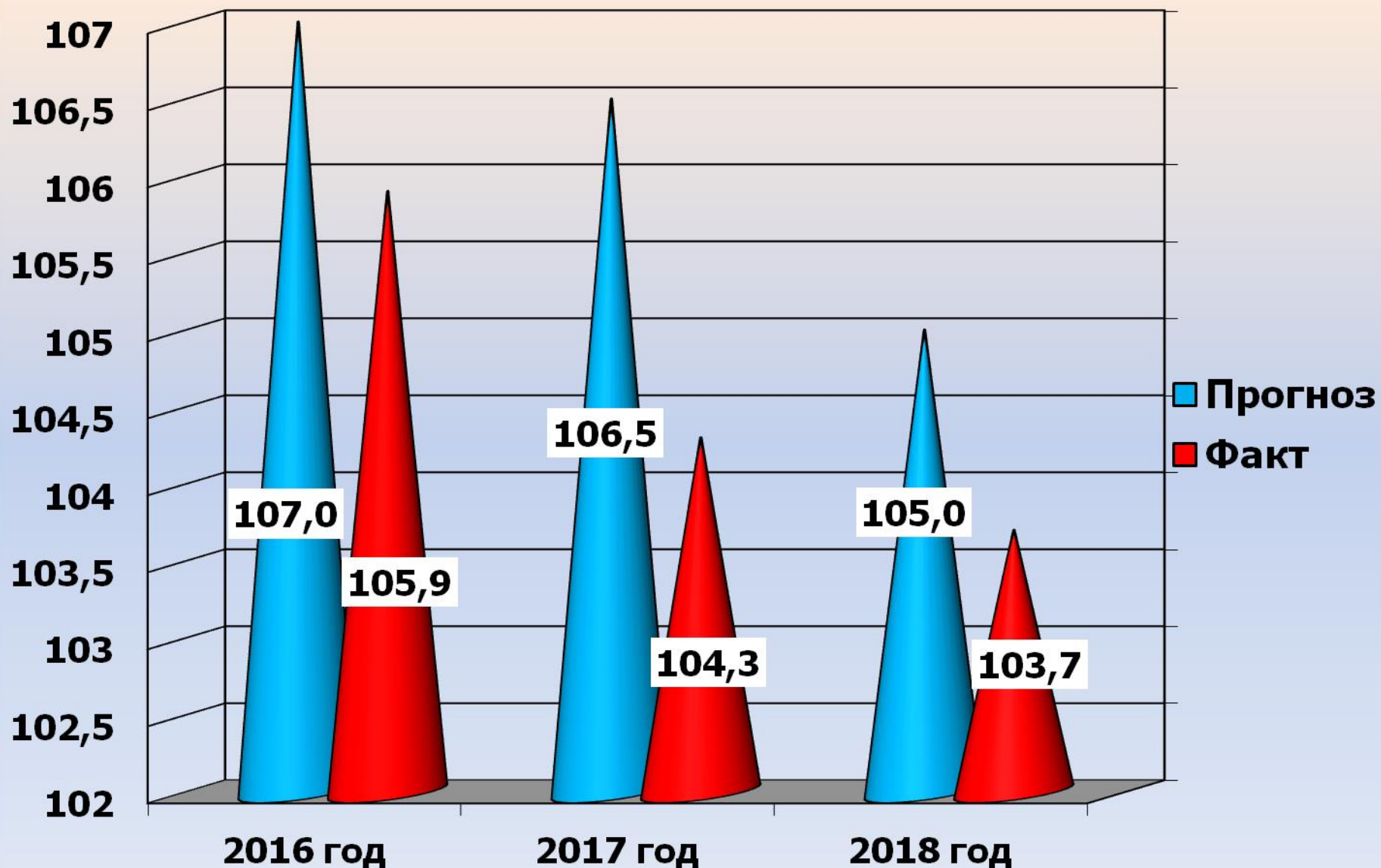
Прибыль прибыльных предприятий (крупных и средних), млрд. рублей



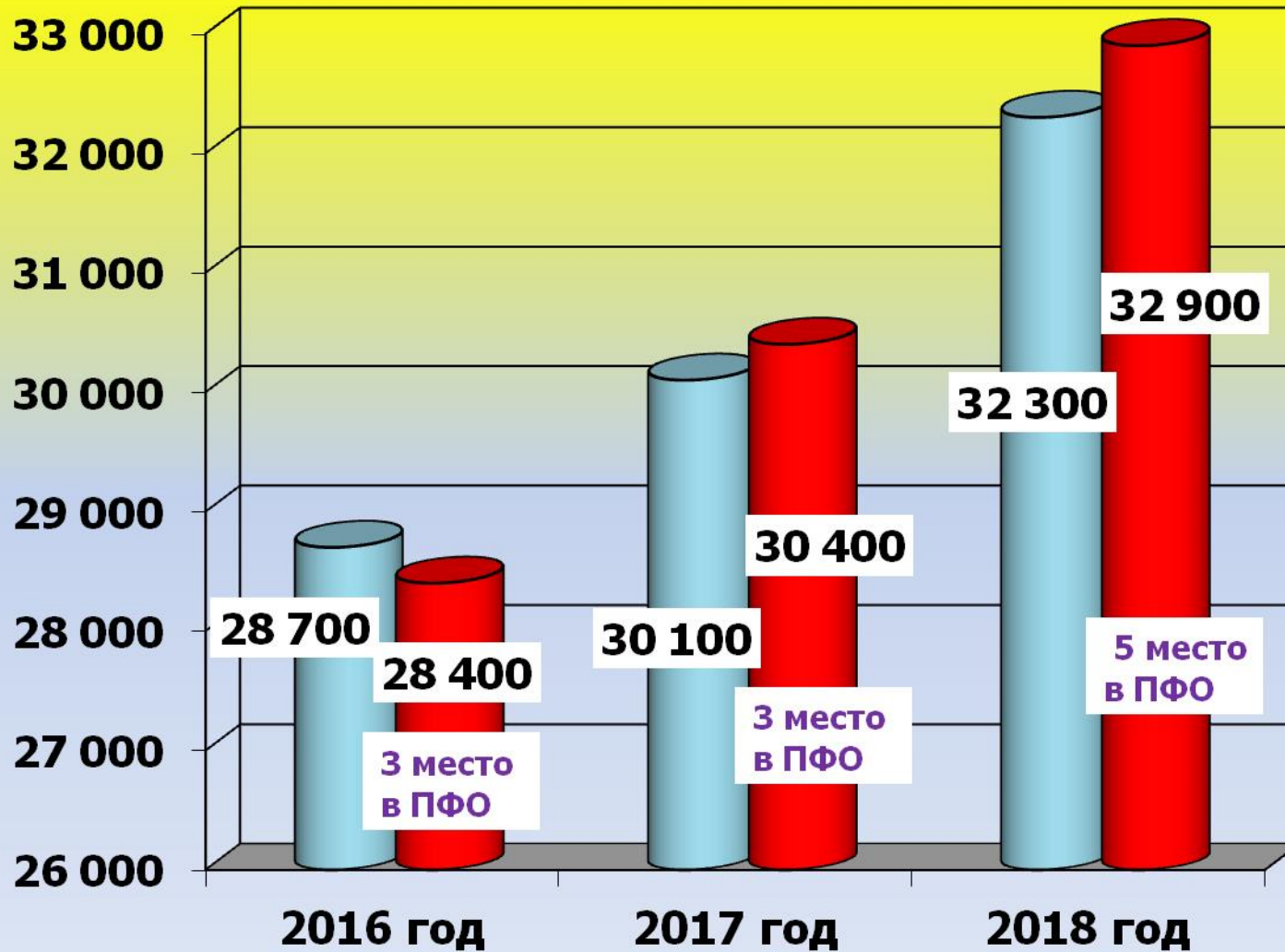
Фонд оплаты труда, млрд. рублей



Среднегодовой индекс потребительских цен, %

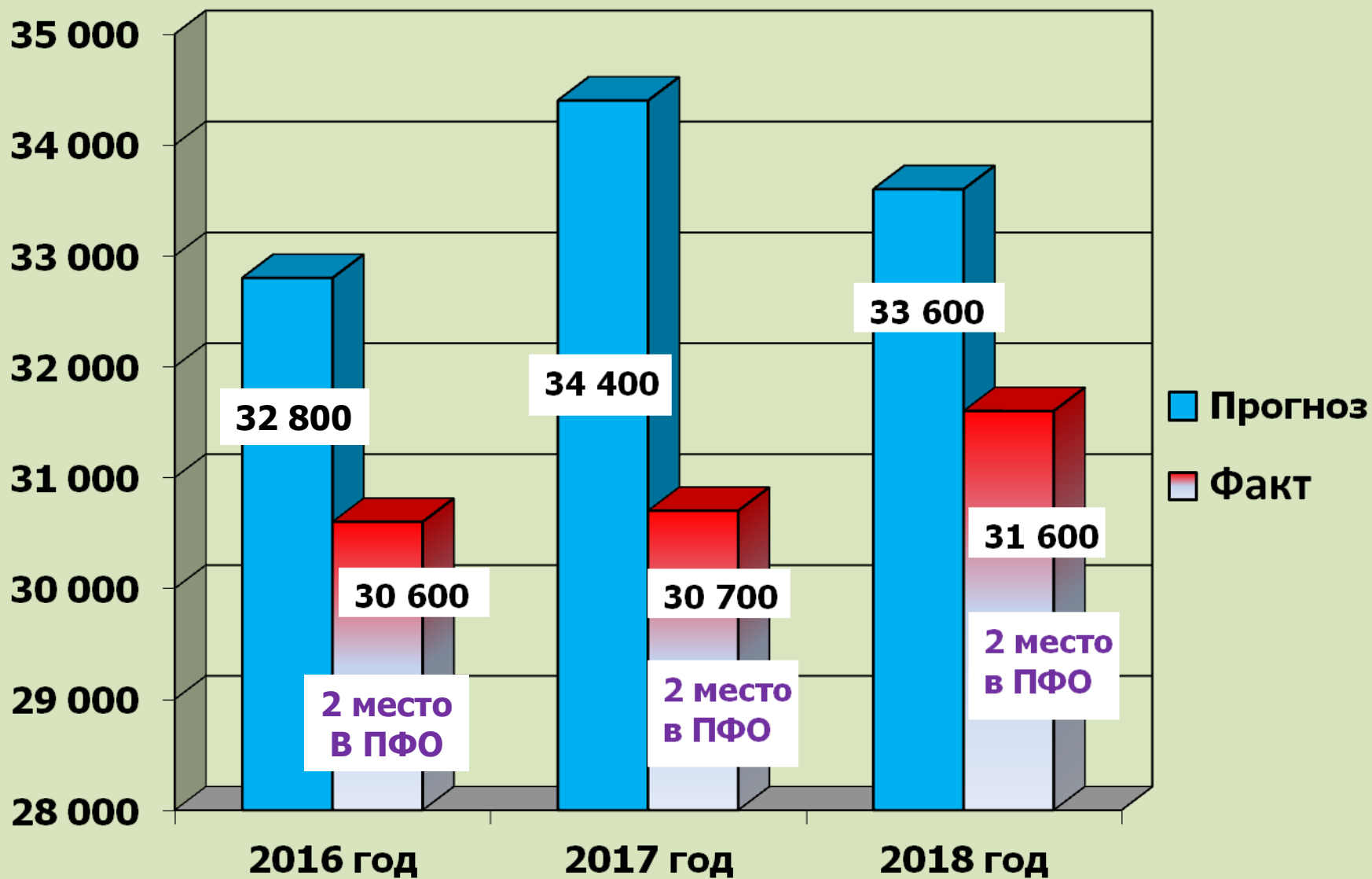


Средняя заработная плата по области, рублей

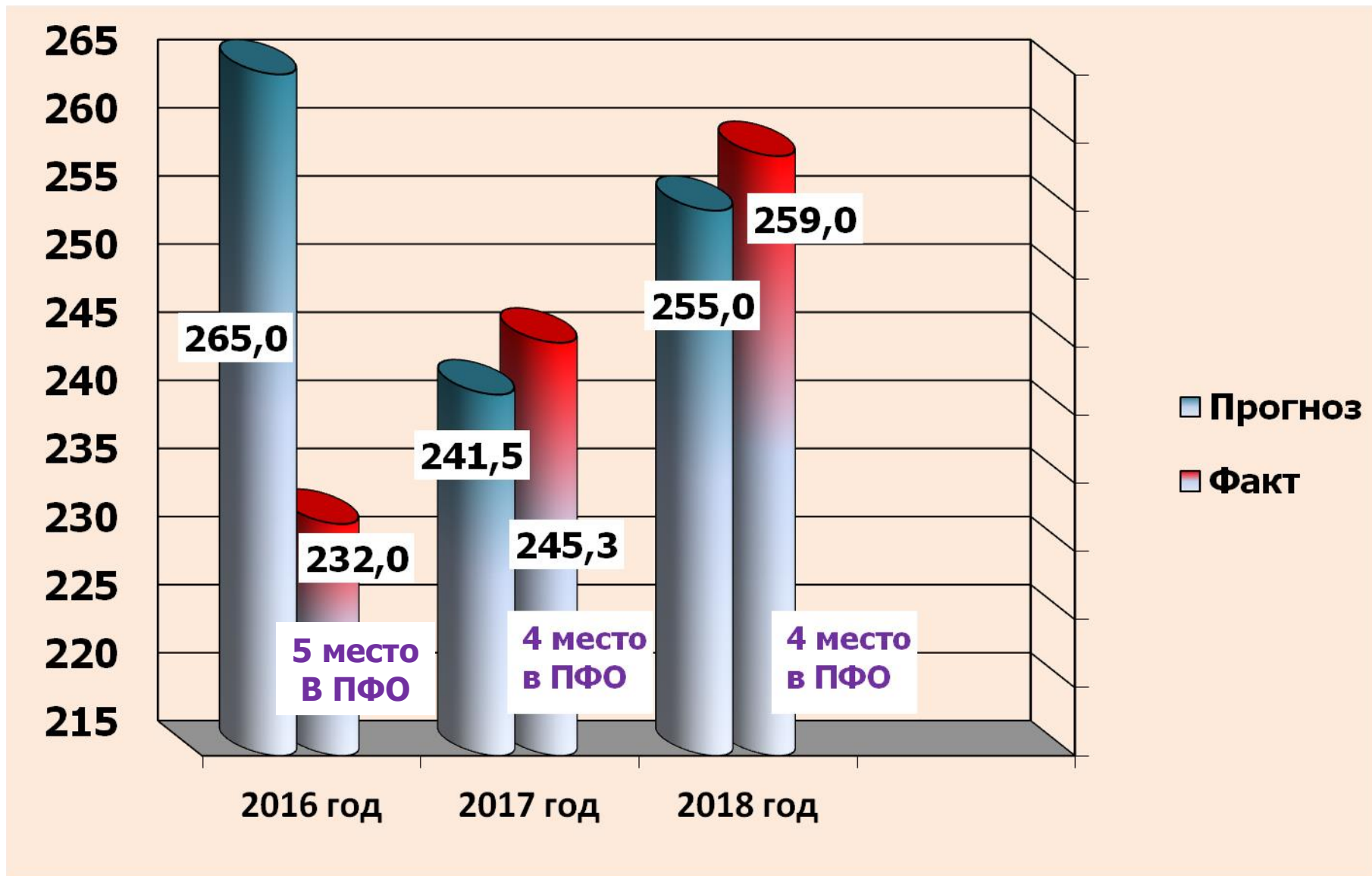


Прогноз

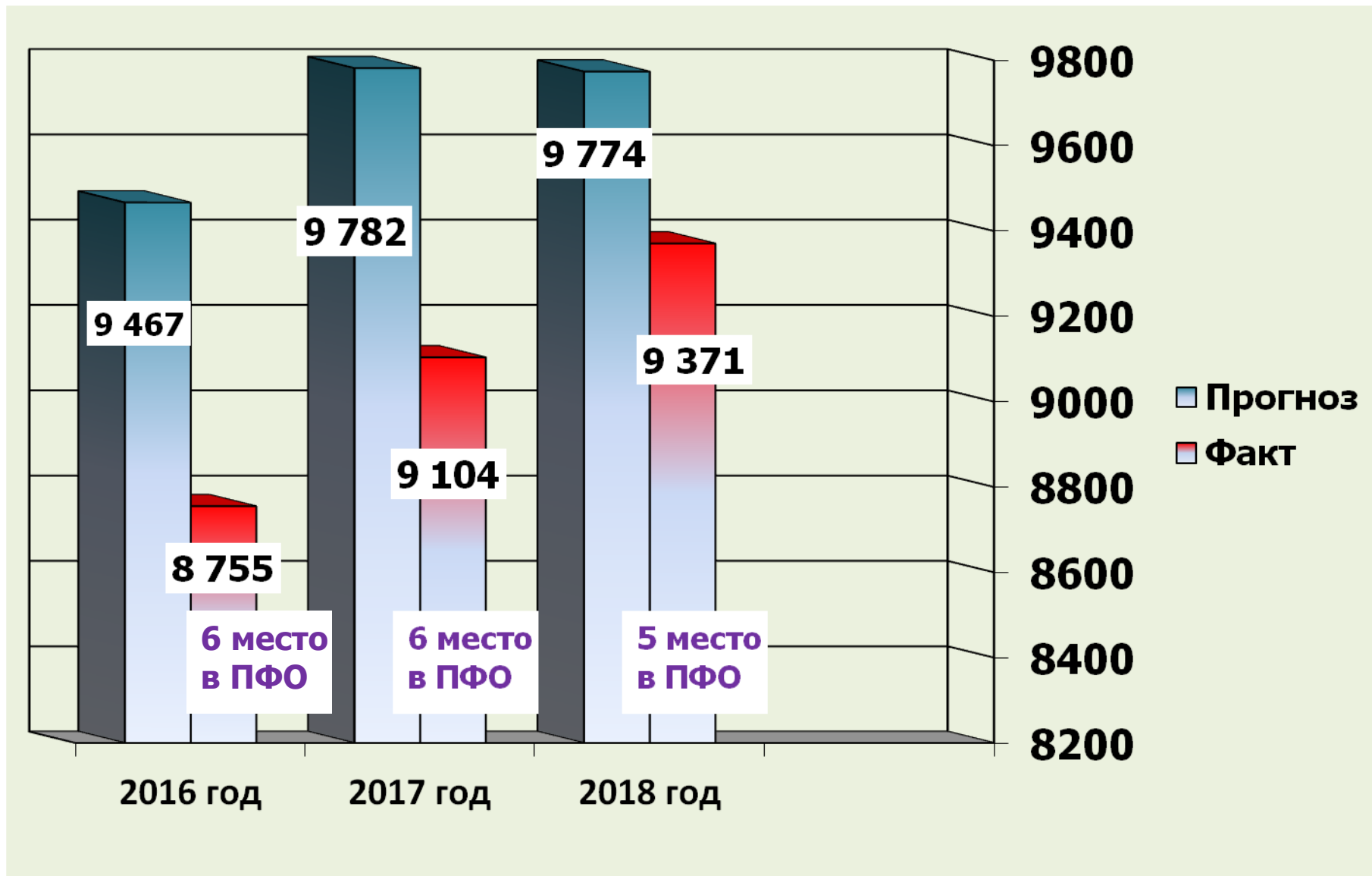
Денежные доходы на душу населения, рублей



Инвестиции в основной капитал, млрд. рублей



Прожиточный минимум, руб.



Реализация приоритетных инвестиционных проектов

Государственная поддержка инвестиционным проектам, реализуемым на территории Нижегородской области, регламентируется Законом Нижегородской области от 31.12.2004 №180-З «О государственной поддержке инвестиционной деятельности на территории Нижегородской области». Инвестиционным проектам предоставляется статус приоритетного проекта Нижегородской области и государственная поддержка в форме финансовых и нефинансовых мер.

В 2018 году признан приоритетным инвестиционным проектом Нижегородской области 1 проект:

ООО «Аэрозолекс» «Создание производства диметилового эфира мощностью 10 000 тонн в год» (объем инвестиций – 812 млн. рублей, 27 рабочих мест).



Рейтинг Нижегородской области по уровню инвестиционного потенциала

Нижегородская область закрепила свои позиции в рейтинге инвестиционного климата регионов России, составленном агентством «ЭКСПЕРТ РА» по итогам 2018 года. Как и в 2017 году регион вошел в группу 2А (средний потенциал, минимальный риск). В группу 2А также вошли Ростовская, Самарская, Белгородская области, Республика Башкортостан и Республика Татарстан. В группе 1А (максимальный потенциал, минимальный риск) по результатам года оказались Московская область, г. Москва, Санкт-Петербург и Краснодарский край.

По Рейтингу инвестиционной привлекательности регионов РФ 2018 года рейтинг IC1 присвоен Москве и Санкт-Петербургу. Рейтинг IC2 имеют 7 регионов. Нижегородская область подтвердила свой рейтинг IC3 и вместе с 15 другими регионами занимает почетную 10 позицию в данном рейтинге.




Государственно-частное партнерство

Реализация проектов в формате государственно-частного партнерства (ГЧП) и концессии является эффективным инструментом развития социальной инфраструктуры и преодоления инфраструктурных ограничений развития реального сектора экономики.

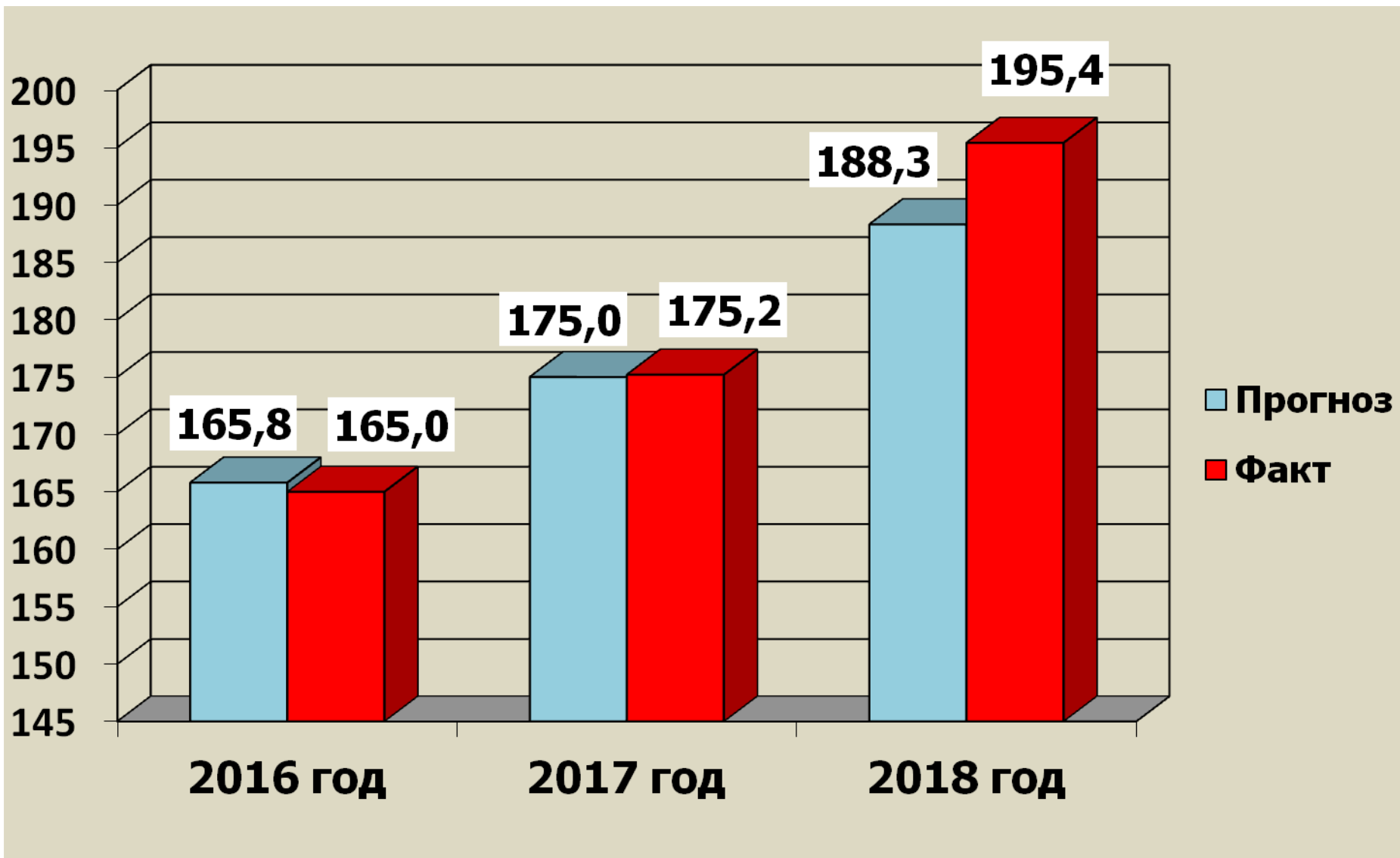
В 2018 г. на основании заключенных Правительством Нижегородской области соглашений в регионе продолжалась реализация 4 ГЧП-проектов и 7 концессионных проектов. Реализация одного ГЧП-проекта завершена.

С использованием данных механизмов создано 8 физкультурно-оздоровительных комплексов, 2 ледовых дворца, 2 объекта обращения с отходами, система фотовидеофиксации нарушений ПДД (более 1 000 камер), комплекс весогабаритного контроля на автомобильных дорогах Нижегородской области, региональная автоматизированная система централизованного оповещения населения.

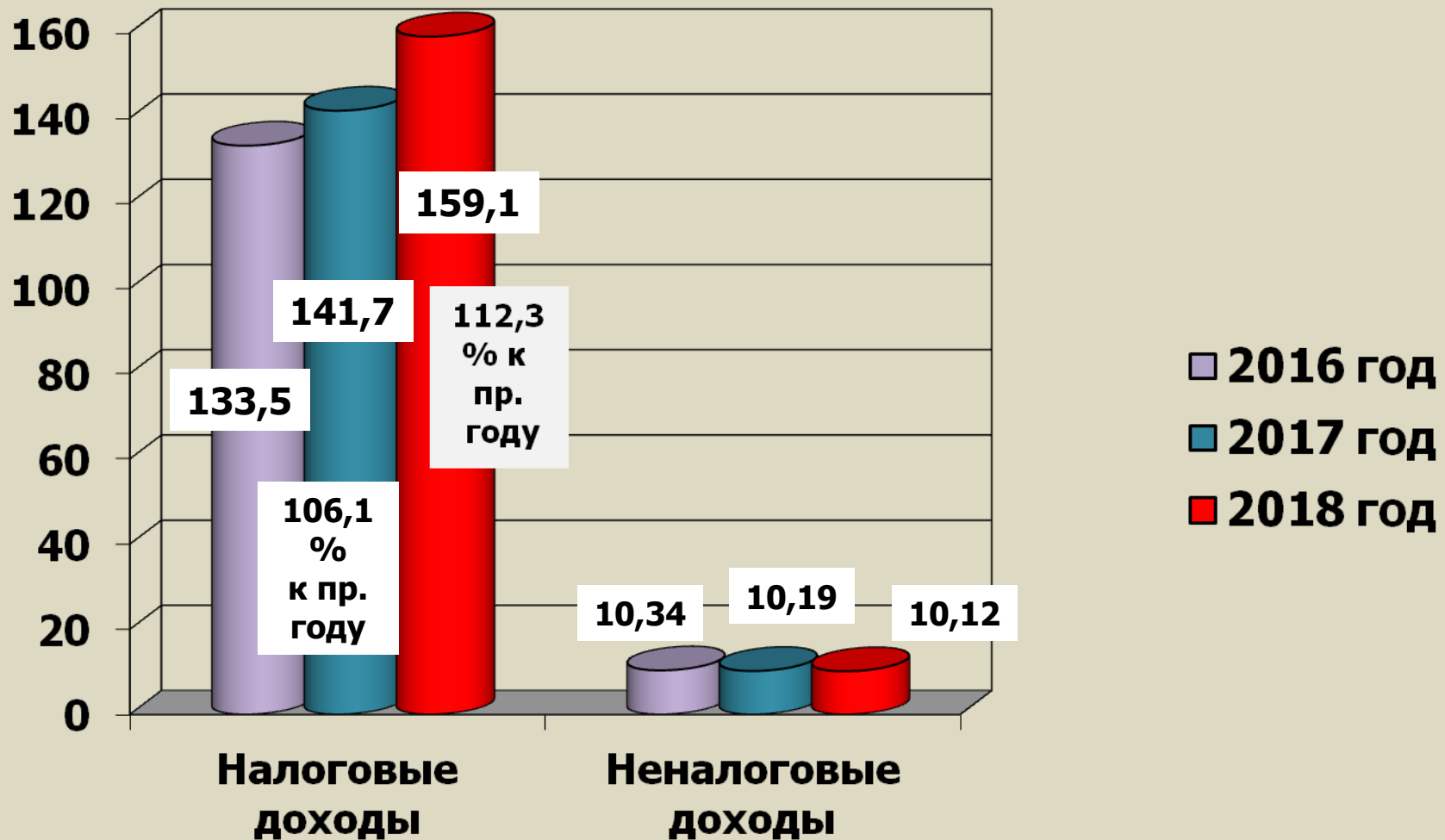
Общий объем инвестиций, предусмотренный заключенными соглашениями, составляет **7 544,5** млн. рублей.



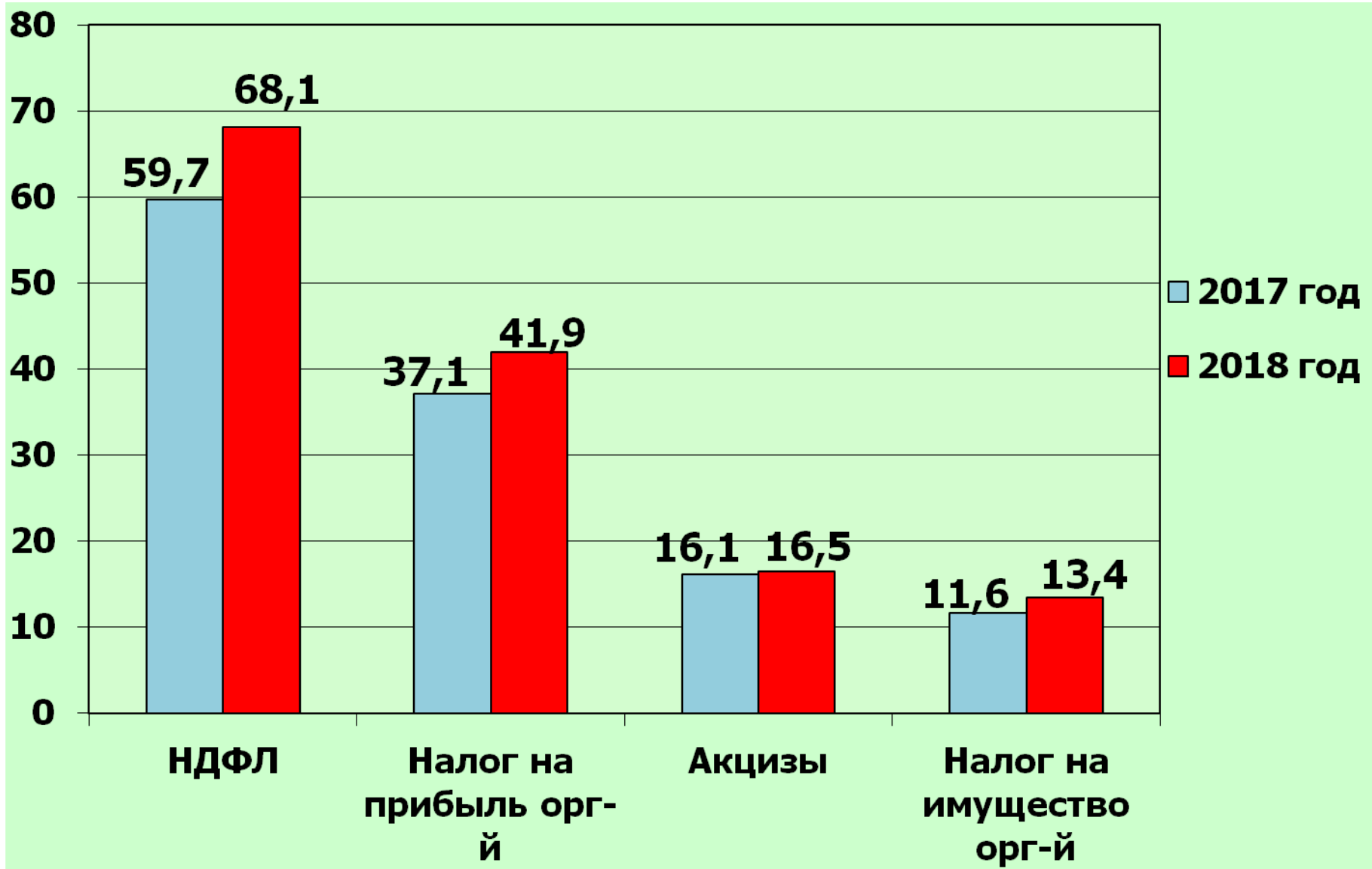
Исполнение консолидированного бюджета по доходам за 2016 – 2018 годы, млрд. рублей



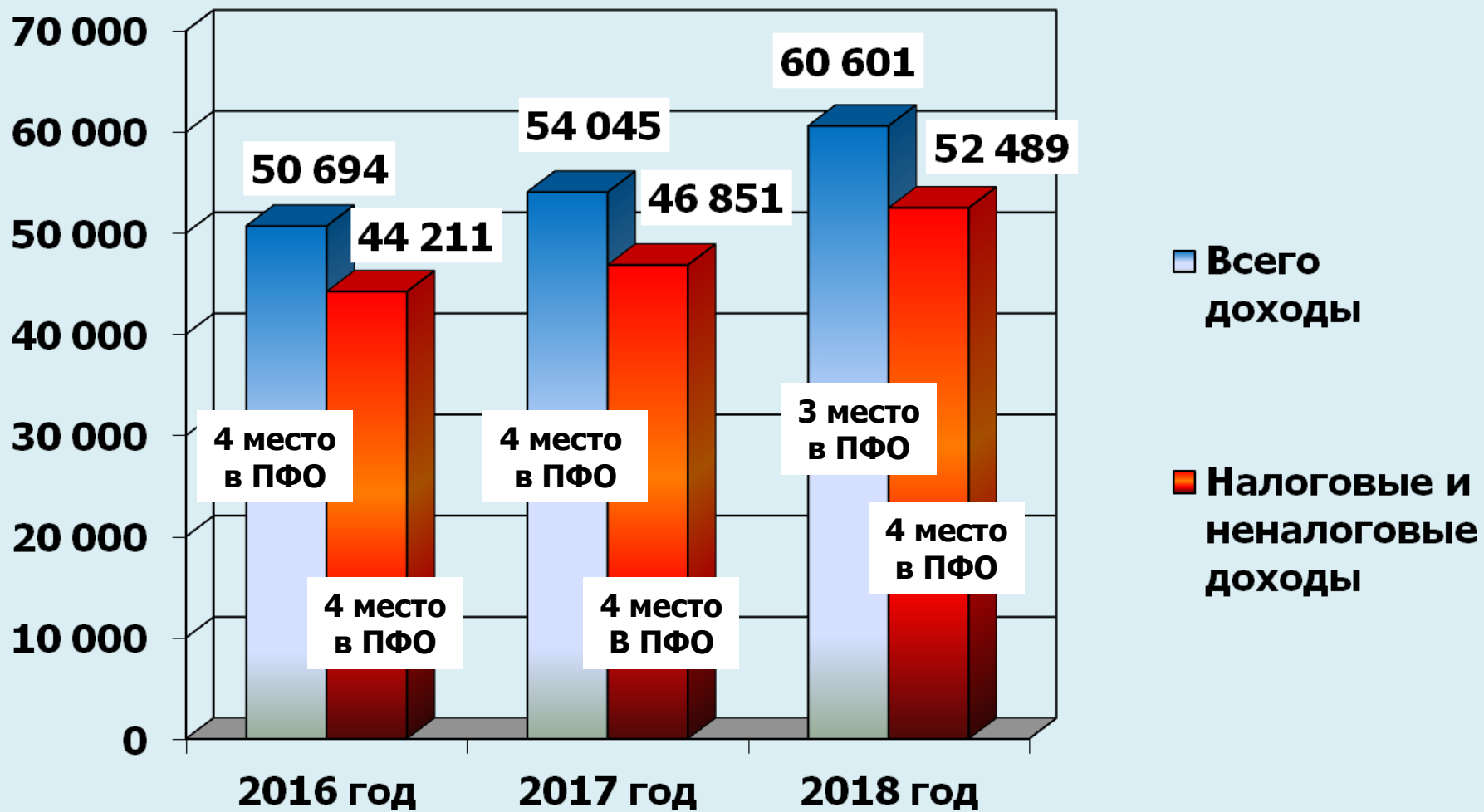
Динамика изменения налоговых и неналоговых доходов консолидированного бюджета по итогам 2016 – 2018 годов млрд. рублей



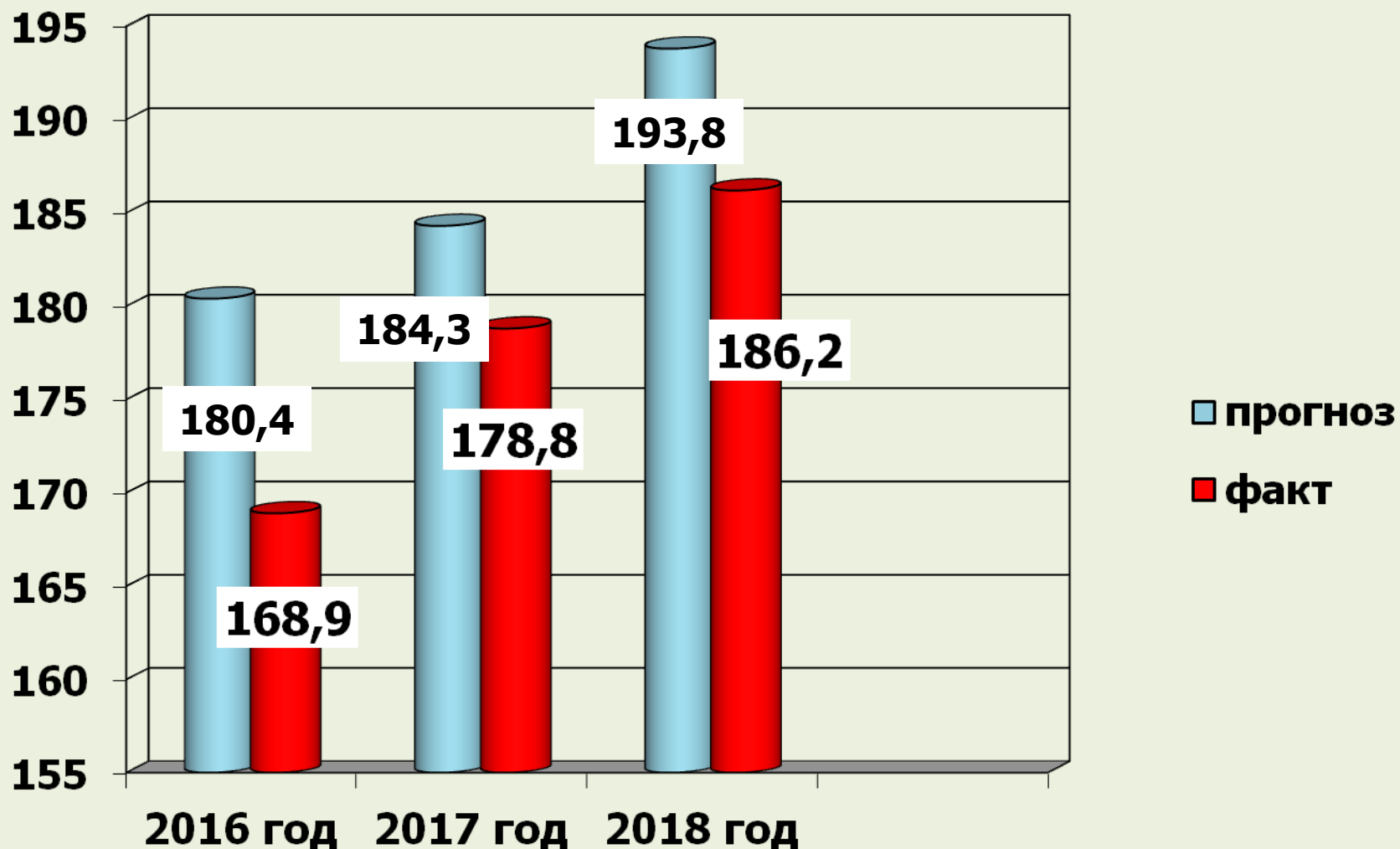
Основные налоговые доходы консолидированного бюджета, млрд. руб.



Доходы на 1 жителя области по итогам 2016 – 2018 годов (рублей)



Исполнение консолидированного бюджета по расходам за 2016 – 2018 годы, млрд. рублей

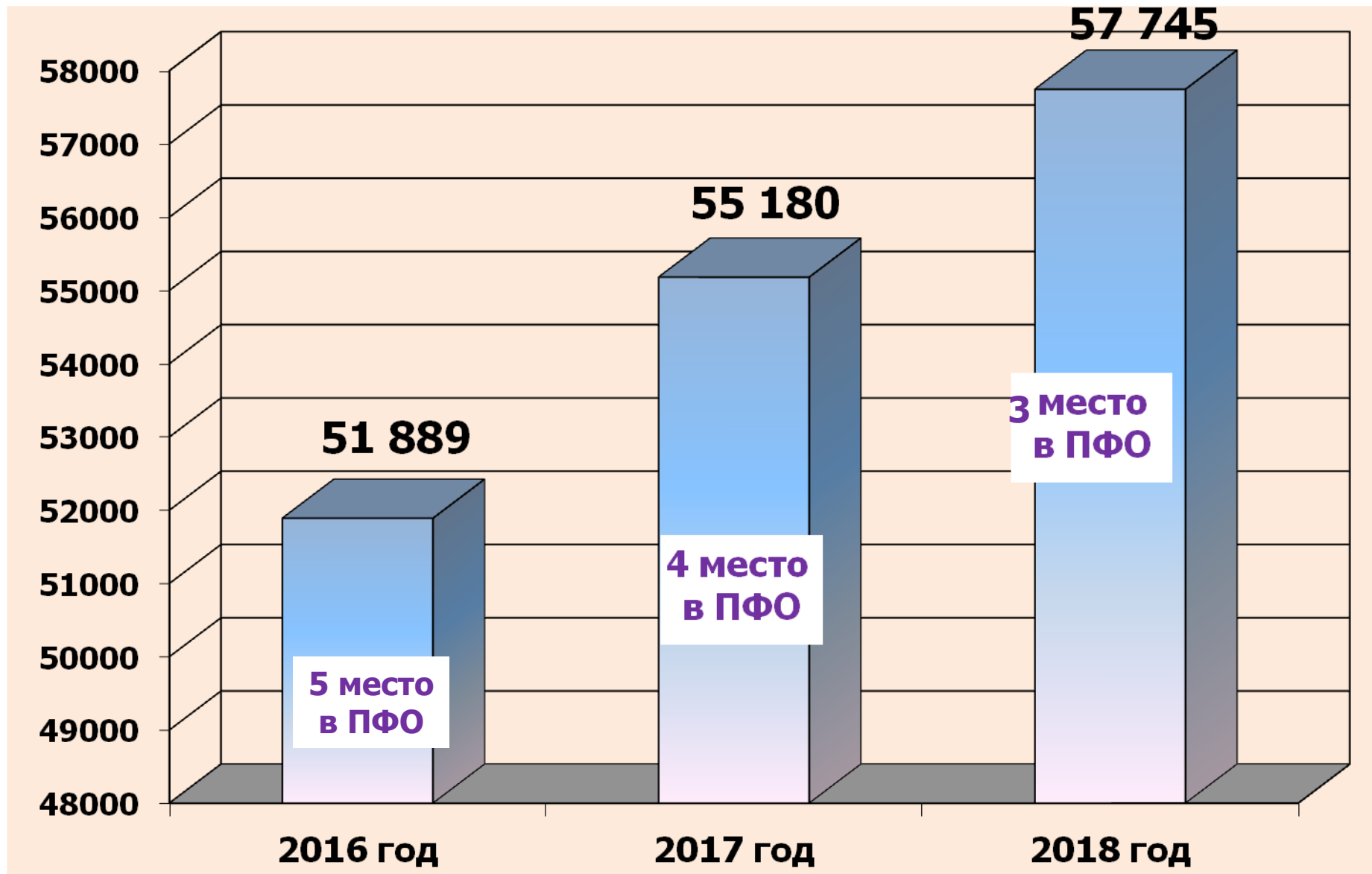


Структура расходов консолидированного бюджета, %

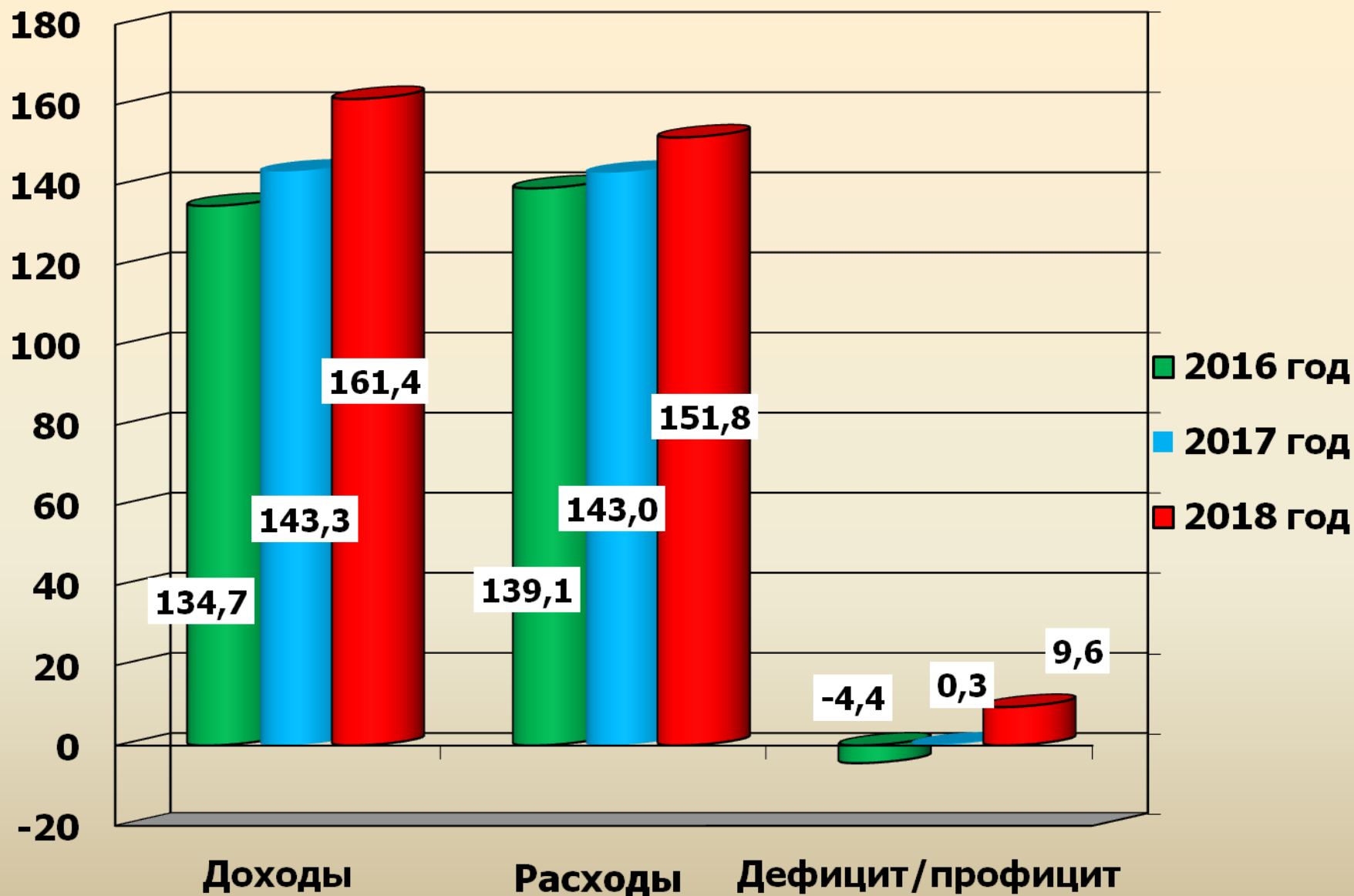


Всего расходов – 186,2 млрд. рублей, в том числе расходы по отраслям социальной сферы - 124,5 млрд. рублей (67%)

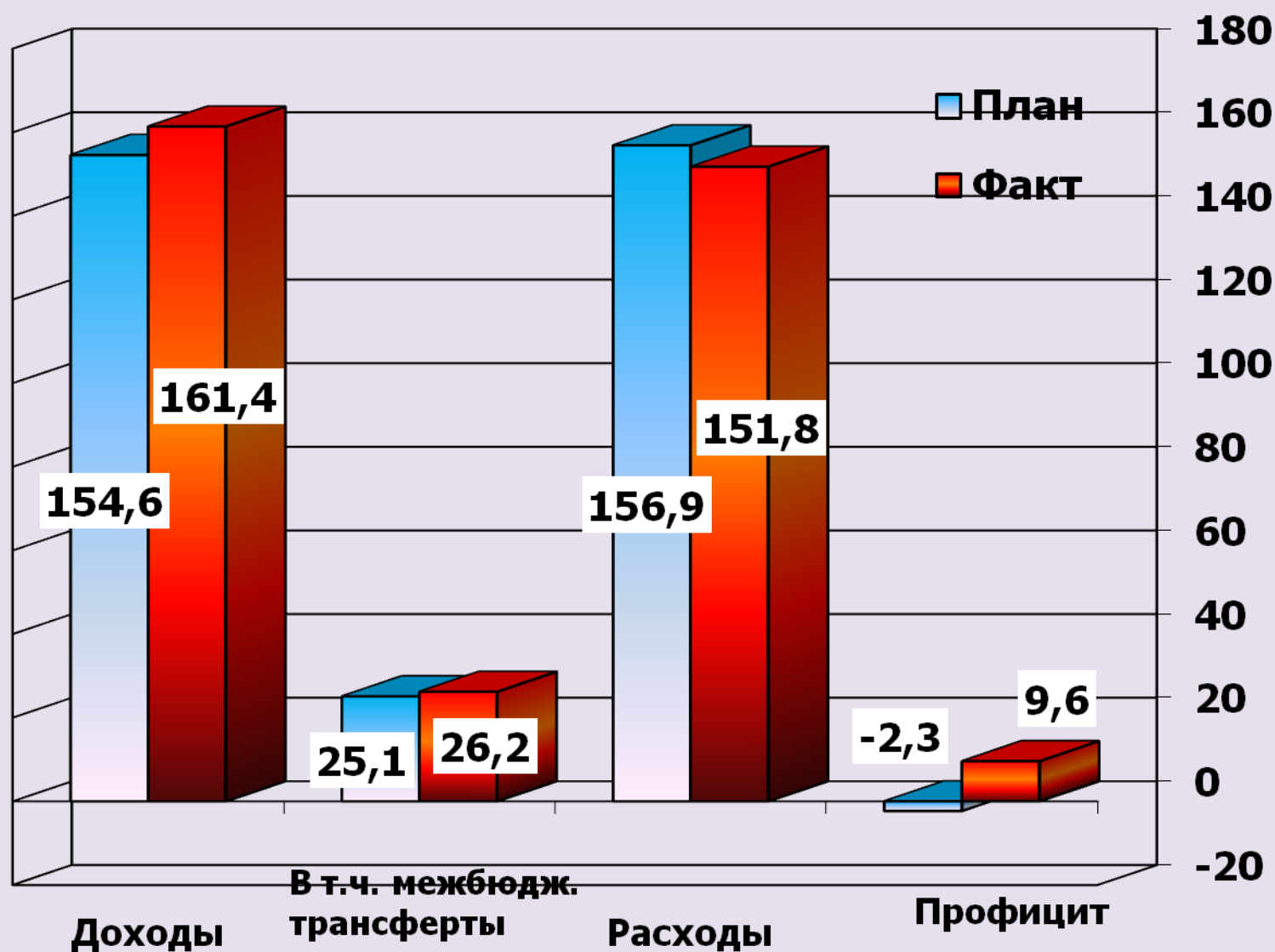
Расходы на 1 жителя области по итогам 2016 – 2018 годов (рублей)



Динамика изменений доходов, расходов, дефицита и профицита областного бюджета за 3 года, млрд. руб.



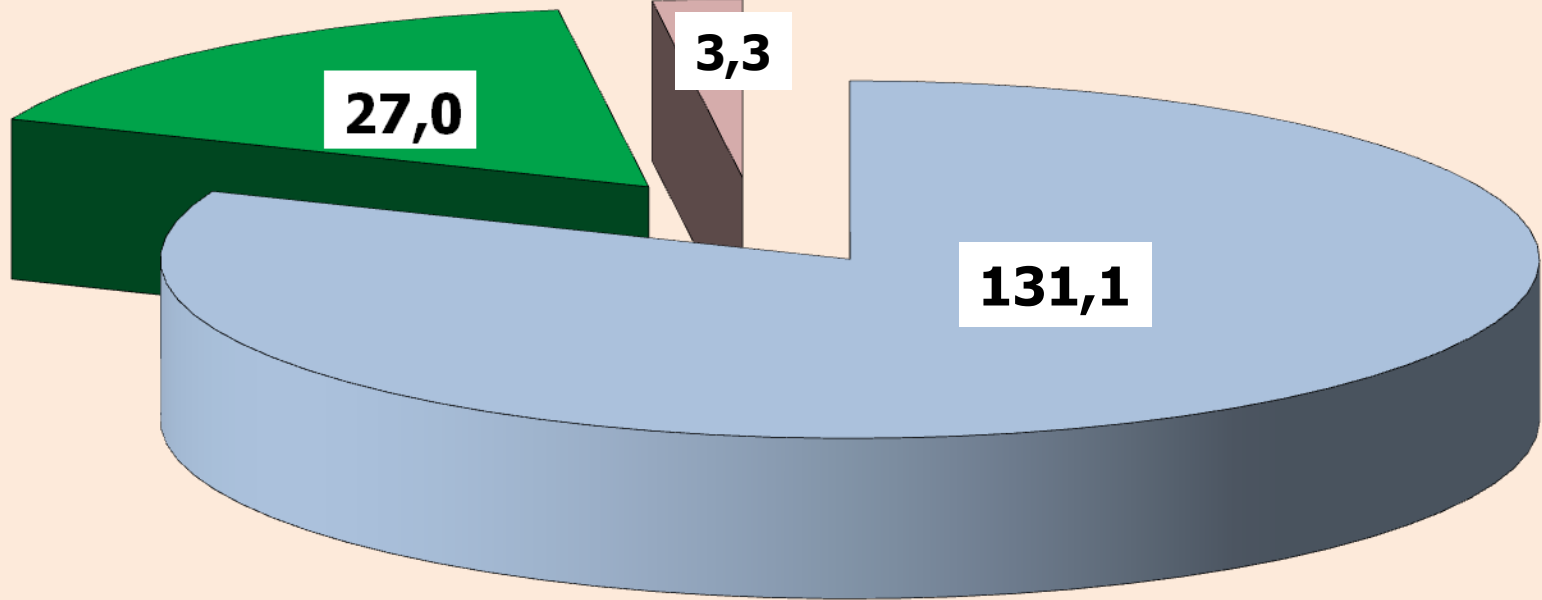
Сведения об исполнении областного бюджета за 2018 год по доходам, расходам, межбюджетным трансфертам из федерального бюджета, дефициту бюджета (млрд. руб.)



Структура доходов областного бюджета в % и млрд. руб.

Безвозмездные
поступления – 16,7%

Неналоговые доходы –
2,1%



Налоговые доходы –
81,2%

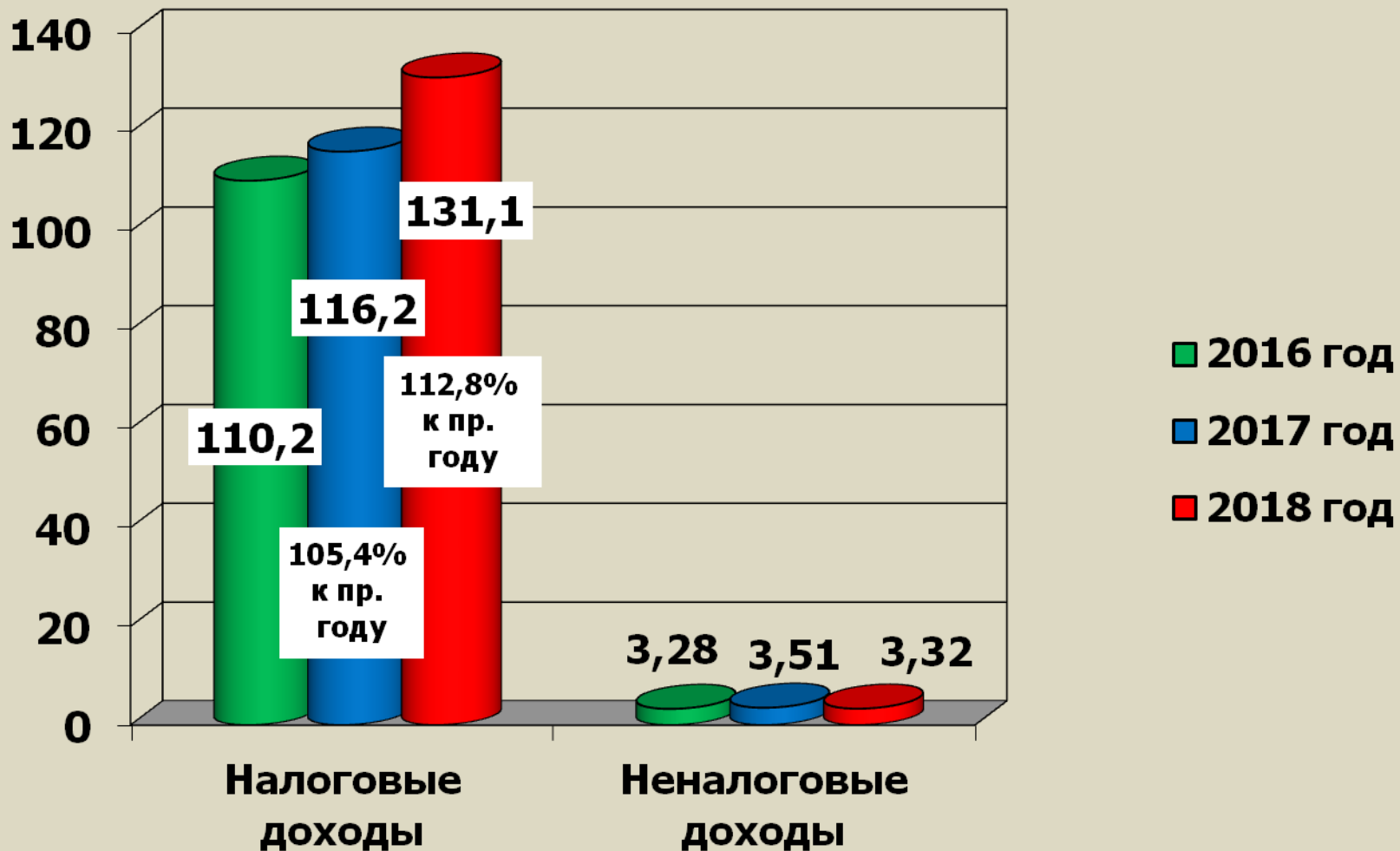
Всего доходов – 161,4 млрд. рублей

Безвозмездные поступления из федерального бюджета, негосударственных организаций и от возврата остатков субсидий, субвенций и иных межбюджетных трансфертов

Дотации на выравнивание бюджетной обеспеченности и поддержку мер сбалансированности бюджетов	8,9 млрд. рублей
Субвенции	5,7 млрд. рублей
Субсидии	4,6 млрд. рублей
Иные межбюджетные трансферты	7,0 млрд. рублей
Безвозмездные поступления от негосударственных организаций и прочие безвозмездные поступления	9,5 млн. рублей
Доходы от возврата остатков субсидий, субвенций и иных межбюджетных трансфертов, имеющих целевое назначение, прошлых лет, за минусом их возврата	793 млн. рублей

Всего получено 27,0 млрд. рублей

Динамика изменений налоговых и неналоговых доходов областного бюджета по итогам 2016 - 2018 годов, млрд. рублей



Поступление основных налогов в областной бюджет в 2016 - 2018 годах

Наименование	2016 год млрд. руб.	2017 год млрд. руб.	2018 год млрд. руб.	Прирост 2018 г. к 2017 г. в млрд. руб.	Прирост 2018 г. к 2017 г. в %
Налоговые доходы всего, из них:	110,2	116,2	131,1	+ 14,9	+ 13
Налог на прибыль организаций	35,1	37,1	41,9	+ 4,8	+ 13
Налог на доходы физических лиц	38,7	41,6	47,9	+ 6,3	+ 15
Налоги на имущество	15,7	15,5	17,4	+ 1,9	+ 12
Акцизы	15,0	15,4	15,8	+ 0,4	+ 3
Налоги на совокупный доход	5,4	6,4	7,9	+ 1,5	+ 23

Исполнение доходов областного бюджета за 2018 год, млн. рублей

Наименование дохода	Исполнено в 2017 году	Уточненный план на 2018 год	Исполнено в 2018 году	% исп. к уточненному плану в 2018г.	% исп. 2018г. к исп. 2017г.
Доходы всего	143 340,3	154 611,4	161 430,9	104,4	112,6
Налоговые и неналоговые доходы	119 669,2	128 901,0	134 420,2	104,3	112,3
Налоги на прибыль, доходы	78 625,3	85 230,9	89 840,4	105,4	114,3
Налоги на товары, работы, услуги, реализуемые на территории РФ (акцизы)	15 415,9	14 545,1	15 762,5	108,4	102,2
Налоги на совокупный доход	6 433,6	7 760,4	7 905,9	101,9	122,9
Налоги на имущество	15 462,0	17 456,8	17 371,2	99,5	112,3
Налоги, сборы и регулярные платежи за пользование природными ресурсами	68,7	70,5	70,9	100,6	103,2
Государственная пошлина	153,0	142,9	146,9	102,8	96,0
Задолженность и перерасчеты по отмененным налогам, сборам и иным обязательным платежам	0,7	--	1,7	--	242,9
Доходы от использования имущества, находящегося в государственной и муниципальной собственности	559,5	433,2	304,8	70,4	54,5
Платежи при пользовании природными ресурсами	479,2	473,2	599,7	126,7	125,1
Доходы от оказания платных услуг (работ) и компенсации затрат государства	342,0	232,6	381,7	164,1	111,6
Доходы от продажи материальных и нематериальных активов	80,7	192,2	59,5	31,0	73,7

Исполнение доходов областного бюджета за 2018 год, млн. рублей (продолжение)

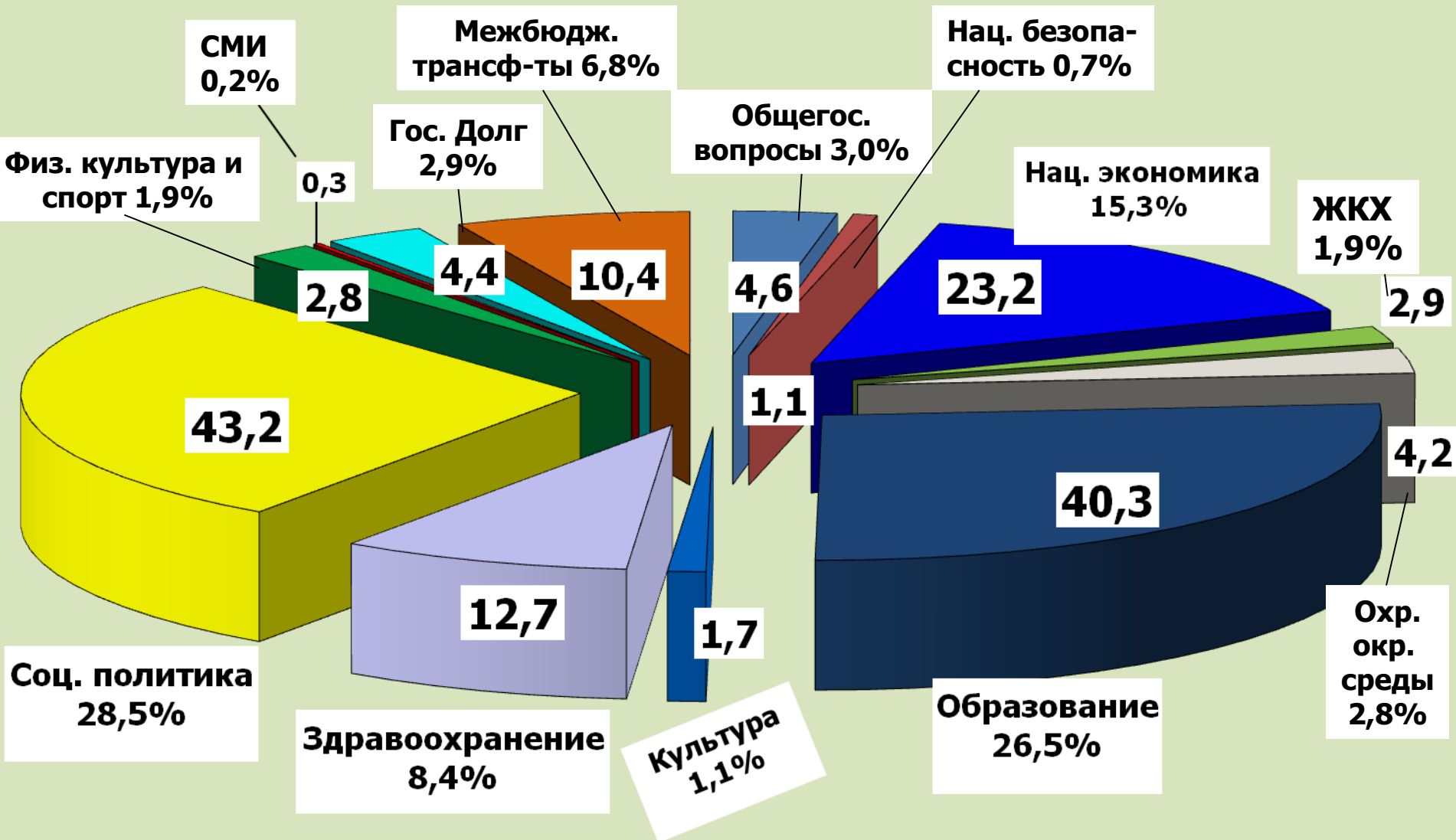
Наименование дохода	Исполнено в 2017 году	Уточненный план на 2018 год	Исполнено в 2018 году	% исп. к уточнен- ному плану в 2018г.	% исп. 2018г. к исп. 2017г.
Административные платежи и сборы	12,2	11,6	12,9	111,2	105,7
Штрафы, санкции, возмещение ущерба	2 026,4	2 351,6	1 959,9	83,3	96,7
Прочие неналоговые доходы	10,0	--	2,2	--	22,0
Безвозмездные поступления	23 671,1	25 710,4	27 010,7	105,1	114,1
Безвозмездные поступления от других бюджетов бюджетной системы РФ	22 990,5	25 136,8	26 204,8	104,2	114,0
Безвозмездные поступления от государственных (муниципальных) организаций	12,1	- 87,0	- 80,2	92,2	--
Безвозмездные поступления от негосударственных организаций	170,2	4,9	5,2	106,1	3,1
Прочие безвозмездные поступления	9,6	8,4	9,5	113,1	99,0
Доходы бюджетов бюджетной системы РФ от возврата бюджетами бюджетной системы РФ и организациями остатков субсидий, субвенций и иных межбюджетных трансфертов, имеющих целевое назначение, прошлых лет	521,6	695,2	930,3	133,8	178,4
Возврат остатков субсидий, субвенций и иных межбюджетных трансфертов, имеющих целевое назначение, прошлых лет	- 32,9	- 47,9	- 58,9	123,0	179,0

Безвозмездные перечисления из областного бюджета местным бюджетам Нижегородской области, млрд. рублей

Наименование	2017 год	2018 год	% исп. к 2017 году
Безвозмездные перечисления всего	53,1	55,4	104,3
Дотации	5,0	7,1	142,0
Субсидии	10,1	10,8	106,9
Субвенции	33,6	34,4	102,4
Иные межбюджетные трансферты	4,4	3,1	70,5

В конце 2018 г. была проведена реструктуризация задолженности по бюджетным кредитам в сумме 324 млн. рублей

Структура расходов областного бюджета по отраслям (разделам) в % и млрд. рублей (фактически)



Всего расходов – 151,8 млрд. руб., в т.ч. расходы по отраслям социальной сферы – 100,7 млрд. руб. (66,3%)

Сведения о расходах областного бюджета по разделам и подразделам бюджетной классификации за 2018 год, млн. руб.

Рз/ Пз	Наименование расходов	Исполнено в 2017 году	План на 2018 год	Исполнено в 2018 году	% исп. к плану	% исп. 2018г. к исп. 2017г.
0100	Общегосударственные вопросы	3 835,1	5 027,2	4 532,1	90,2	118,2
0102	Функционирование высшего должностного лица субъекта Российской Федерации и муниципального образования	7,0	6,3	5,8	92,1	82,9
0103	Функционирование законодательных (представительных) органов государственной власти и представительных органов муниципальных образований	246,2	252,5	242,8	96,2	98,6
0104	Функционирование Правительства Российской Федерации, высших исполнительных органов государственной власти субъектов Российской Федерации, местных администраций	21,2	28,5	28,4	99,6	134,0
0105	Судебная система	411,1	483,4	482,2	99,8	117,3
0106	Обеспечение деятельности финансовых, налоговых и таможенных органов и органов финансового (финансово-бюджетного) надзора	477,6	510,3	500,3	98,0	104,8
0107	Обеспечение проведения выборов и референдумов	69,9	337,2	333,1	98,8	476,5
0111	Резервный фонд Правительства Нижегородской области		372,9	--	--	--
0113	Другие общегосударственные вопросы	2 602,1	3 036,1	2 939,5	96,8	113,0
0200	Национальная оборона	45,7	49,1	48,7	99,2	106,6
0203	Мобилизационная и вневойсковая подготовка	45,7	49,1	48,7	99,2	106,6
0300	Национальная безопасность и правоохранительная деятельность	1 095,6	1 122,0	1 117,2	99,6	102,0
0309	Защита населения и территории от чрезвычайных ситуаций природного и техногенного характера, гражданская оборона	347,4	356,8	353,6	99,1	101,8
0310	Обеспечение пожарной безопасности	748,2	765,0	763,4	99,8	102,0
0311	Миграционная политика	--	0,2	0,2	100	--
0400	Национальная экономика	27 269,2	25 314,2	23 207,5	91,7	85,1
0401	Общеэкономические вопросы	580,7	580,2	579,7	99,9	99,8
0402	Топливо-энергетический комплекс	0,4	0,5	0,5	100,0	125,0
0405	Сельское хозяйство и рыболовство	4 148,2	4 259,1	4 253,5	99,9	102,5
0406	Водное хозяйство	141,0	82,0	62,0	75,6	44,0
0407	Лесное хозяйство	515,4	585,3	584,5	99,9	113,4
0408	Транспорт	4 774,9	2 888,3	2 880,8	99,7	60,3
0409	Дорожное хозяйство (дорожные фонды)	15 604,9	15 119,6	13 320,9	88,1	85,4

Сведения о расходах областного бюджета по разделам и подразделам бюджетной классификации за 2018 год, (продолжение) млн. руб.

Рз/ Пз	Наименование расходов	Исполнено в 2017 году	План на 2018 год	Исполнен о в 2018 году	% исп. к плану	% исп. 2018г. к исп. 2017г
0410	Связь и информатика	481,5	574,4	432,3	75,3	89,8
0412	Другие вопросы в области национальной экономики	1 022,2	1 224,8	1 093,3	89,3	107,0
0500	Жилищно-коммунальное хозяйство	2 695,5	3 506,0	2 840,5	81,0	105,4
0501	Жилищное хозяйство	463,8	711,5	631,9	88,8	136,2
0502	Коммунальное хозяйство	351,9	736,7	606,0	82,3	172,2
0503	Благоустройство	1 484,5	1 626,5	1 171,7	78,9	72,0
0505	Другие вопросы в области жилищно-коммунального хозяйства	395,3	431,3	430,9	99,9	109,0
0600	Охрана окружающей среды	889,2	4 231,7	4 228,5	99,9	475,5
0602	Сбор, удаление отходов и очистка сточных вод	668,7	4 012,3	4 011,5	100,0	599,9
0603	Охрана объектов растительного и животного мира и среды их обитания	87,0	68,1	66,7	97,9	76,7
0605	Другие вопросы в области охраны окружающей среды	133,5	151,3	150,3	99,3	112,6
0700	Образование	37 071,4	41 411,1	40 274,1	97,3	108,6
0701	Дошкольное образование	12 623,8	13 903,1	13 170,2	94,7	104,3
0702	Общее образование	18 688,8	20 818,8	20 430,4	98,1	109,3
0703	Дополнительное образование детей	376,6	409,2	401,2	98,0	106,5
0704	Среднее профессиональное образование	4 160,1	4 838,7	4 834,0	99,9	116,2
0705	Профессиональная подготовка, переподготовка и повышение квалификации	247,2	266,7	266,0	99,7	107,6
0706	Высшее и послевузовское профессиональное образование	298,1	357,1	357,1	100,0	119,8
0707	Молодежная политика и оздоровление детей	333,1	353,5	353,3	99,9	106,1
0709	Другие вопросы в области образования	343,7	464,0	461,9	99,5	134,4
0800	Культура и кинематография	1 659,5	1 726,0	1 690,3	97,9	101,9
0801	Культура	1 583,8	1 646,7	1 611,0	97,8	101,7
0804	Другие вопросы в области культуры, кинематографии	75,7	79,3	79,3	100,0	104,8
0900	Здравоохранение	10 604,6	12 892,5	12 729,7	98,7	120,0
0901	Стационарная медицинская помощь	4 470,5	4 853,3	4 839,3	99,7	108,2
0902	Амбулаторная помощь	3 394,2	4 714,7	4 638,0	98,4	136,6
0903	Медицинская помощь в дневных стационарах всех типов	139,4	152,7	152,7	100,0	109,5
0904	Скорая медицинская помощь	57,3	67,7	67,7	100,0	118,2
0905	Санаторно-оздоровительная помощь	347,6	402,2	399,7	99,4	115,0
0906	Заготовка, переработка, хранение и обеспечение безопасности донорской крови и ее компонентов	730,8	797,9	797,9	100,0	109,2

Сведения о расходах областного бюджета по разделам и подразделам бюджетной классификации за 2018 год, млн. руб. (продолжение)

Рз/ Пз	Наименование расходов	Исполнено в 2017 году	План на 2018 год	Исполнено в 2018 году	% исп. к плану	% исп. 2018г. к исп. 2017г
0907	Санитарно-эпидемиологическое благополучие	3,5	4,0	4,0	100,0	114,3
0909	Другие вопросы в области здравоохранения	1 461,3	1 900,0	1 830,4	96,3	125,3
1000	Социальная политика	40 264,0	43 581,1	43 166,9	99,0	107,2
1001	Пенсионное обеспечение	203,7	225,2	223,4	99,2	109,7
1002	Социальное обслуживание населения	6 948,2	8 197,9	8 190,3	99,9	117,9
1003	Социальное обеспечение населения	27 628,2	29 138,6	28 811,1	98,9	104,3
1004	Охрана семьи и детства	5 173,9	5 658,3	5 581,2	98,6	107,9
1006	Другие вопросы в области социальной политики	310,0	361,1	360,9	99,9	116,4
1100	Физическая культура и спорт	3 570,3	2 878,0	2 828,2	98,3	79,2
1102	Массовый спорт	1 541,2	1 700,0	1 667,8	98,1	108,2
1103	Спорт высших достижений	1 986,3	1 133,5	1 116,1	98,5	56,2
1105	Другие вопросы в области физической культуры и спорта	42,8	44,5	44,3	99,6	103,5
1200	Средства массовой информации	279,6	324,8	324,7	100,0	116,1
1201	Телевидение и радиовещание	140,7	136,4	136,4	100,0	96,9
1202	Периодическая печать и издательства	78,9	66,9	66,9	100,0	84,8
1204	Другие вопросы в области средств массовой информации	60,0	121,5	121,4	99,9	202,3
1300	Обслуживание государственного и муниципального долга	5 190,0	4 432,0	4 222,1	95,2	81,4
1301	Обслуживание государственного внутреннего и муниципального долга	5 190,0	4 432,0	4 222,1	95,2	81,4
1400	Межбюджетные трансферты бюджетам муниципальных образований общего характера	8 566,3	10 391,7	10 364,7	99,7	121,0
1401	Дотации на выравнивание бюджетной обеспеченности субъектов Российской Федерации и муниципальных образований	2 953,9	4 488,5	4 488,5	100,0	152,0
1402	Иные дотации	2 093,2	2 565,5	2 565,5	100,0	124,3
1403	Прочие межбюджетные трансферты общего характера	3 519,2	3 337,7	3 310,7	93,2	94,1
	ВСЕГО РАСХОДОВ	143 036,0	156 887,4	151 775,2	96,7	106,1

Структура расходов областного бюджета по государственным программам и непрограммным направлениям деятельности

Программные расходы

распределены исходя из необходимости достижения запланированных индикаторов и конечных результатов по государственным программам Нижегородской области

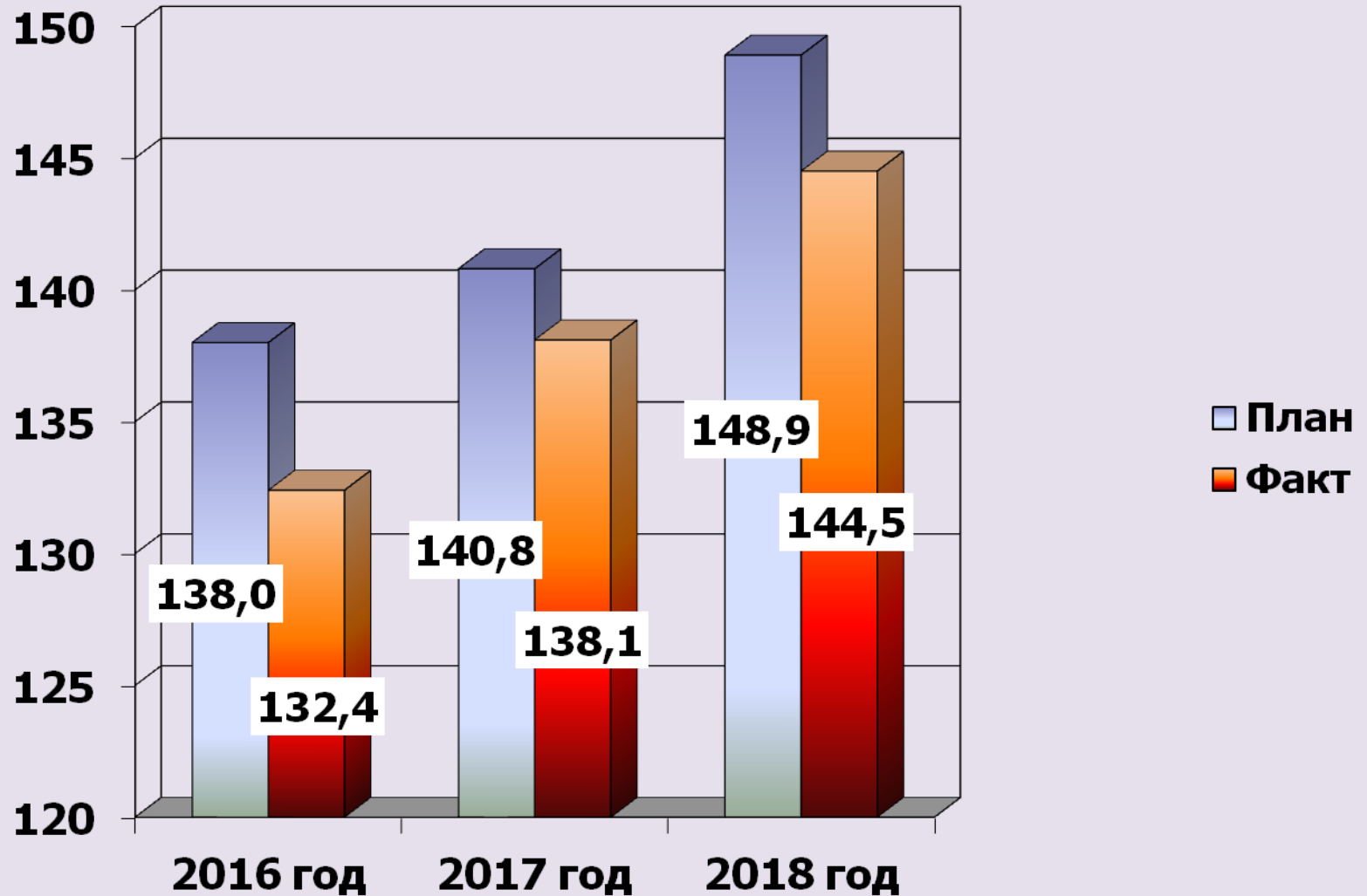
Всего расходов областного бюджета за 2018 год – **151,8** млрд. рублей

Непрограммные расходы – расходы, не вошедшие в мероприятия государственных программ, в том числе на содержание отдельных органов исполнительной власти, государственных учреждений, регистрацию актов гражданского состояния, резерв по ЧС и др.

Расходы по **30** Государственным программам на сумму **144,5** млрд. рублей (**95,2%** всех расходов)

Непрограммные расходы **7,3** млрд. рублей (**4,8%** всех расходов)

Исполнение расходов областного бюджета по государственным программам за 2016 – 2018 годы, млрд. рублей



Исполнение расходов областного бюджета за 2018 год по государственным программам, млн. рублей

Наименование государственной программы	Исполнено в 2017 году	Уточненный план на 2018 год	Исполнено в 2018 году	% исп. к уточненному плану	% исп. 2018 г. к исп. 2017 г.
Расходы всего, в том числе:	138 099,4	148 927,8	144 499,8	97,0	104,6
1. Развитие образования Нижегородской области	35 602,3	38 591,1	37 972,2	98,4	106,7
2. Развитие здравоохранения Нижегородской области на 2013-2020 годы	21 901,0	24 974,0	24 811,9	99,4	113,3
3. Социальная поддержка граждан Нижегородской области	25 329,4	27 931,1	27 606,2	98,8	109,0
4. Развитие жилищного строительства и государственная поддержка граждан по обеспечению жильем на территории Нижегородской области	1 878,6	2 685,3	2 329,3	86,7	142,9
5. Обеспечение населения Нижегородской области качественными услугами в сфере жилищно-коммунального хозяйства	1 587,6	561,3	509,6	90,8	32,1
6. Содействие занятости населения Нижегородской области	795,2	723,4	723,1	100,0	76,6
7. Охрана окружающей среды Нижегородской области	943,6	4 237,3	4 211,7	99,4	446,3
8. Развитие лесного хозяйства Нижегородской области	579,3	654,7	653,9	99,9	112,9

Исполнение расходов областного бюджета за 2018 год по государственным программам (продолжение), млн. рублей

Наименование государственной программы	Исполнено в 2017 году	Уточненный план на 2018 год	Исполнено в 2018 году	% исп. к уточненному плану	% исп. 2018 года к исп. 2017
9. Развитие культуры и туризма Нижегородской области	1 923,4	2 002,2	1 977,5	98,8	102,8
10. Сохранение, популяризация и государственная охрана объектов культурного наследия в Нижегородской области	33,2	60,9	46,9	77,0	141,3
11. Информационное общество Нижегородской области	611,0	550,2	548,6	99,7	89,8
12. Развитие физической культуры, спорта и молодежной политики Нижегородской области	3 546,8	2 758,0	2 698,9	97,9	76,1
13. Развитие агропромышленного комплекса Нижегородской области	4 008,7	4 148,5	4 144,6	99,9	103,4
14. Развитие транспортной системы Нижегородской области	21 286,3	18 845,7	16 960,3	90,0	90,0
15. Развитие промышленности и инноваций Нижегородской области	57,0	260,5	256,4	98,4	449,8
16. Управление государственным имуществом Нижегородской области	276,2	481,7	469,3	97,4	169,9
17. Управление государственными финансами Нижегородской области	14 192,2	13 840,1	13 790,4	99,6	97,2
18. Развитие предпринимательства Нижегородской области	581,9	361,3	355,9	98,5	61,2

Исполнение расходов областного бюджета за 2018 год по государственным программам (продолжение), млн. рублей

Наименование государственной программы	Исполнено в 2017 году	Уточненный план на 2018 год	Исполнено в 2018 году	% исп. к уточненному плану	% исп. 2018 года к исп. 2017 г.
19. Развитие инвестиционного климата Нижегородской области	240,4	48,0	47,2	98,3	19,6
20. Защита населения и территорий от чрезвычайных ситуаций, обеспечение пожарной безопасности и безопасности людей на водных объектах Нижегородской области	1 109,5	1 313,0	1 209,0	92,1	109,0
21. Энергоэффективность и развитие энергетики Нижегородской области	75,8	316,0	311,5	98,6	410,9
22. Реализация государственной национальной политики на территории Нижегородской области	51,5	76,4	76,4	100,0	148,3
23. Обеспечение общественного порядка и противодействие преступности в Нижегородской области	138,2	261,8	204,5	78,1	148,0
24. Оказание содействия добровольному переселению в Нижегородскую область соотечественников, проживающих за рубежом, на 2014-2016 годы	--	0,3	0,2	66,7	--

Исполнение расходов областного бюджета за 2018 год по государственным программам (продолжение), млн. рублей

Наименование государственной программы	Исполнено в 2017 году	Уточненный план на 2018 год	Исполнено в 2018 году	% исп. к уточненному плану	% исп. 2018 года к исп. 2017 года
25. Комплексные меры противодействия злоупотреблению наркотиками и их незаконному обороту на территории Нижегородской области	5,3	6,5	6,5	100,0	122,6
26. Переселение граждан из аварийного жилищного фонда на территории Нижегородской области, в том числе с учетом необходимости развития малоэтажного жилищного строительства на 2013-2017 годы"	204,5	37,6	37,6	100,0	18,4
27. Создание новых мест в общеобразовательных организациях Нижегородской области в соответствии с прогнозируемой потребностью и современными условиями обучения, на 2016-2025 годы	1 110,2	1 721,0	1 463,8	85,1	131,9
28. Государственная региональная программа по модернизации системы коммунальной инфраструктуры в сфере обращения с твердыми бытовыми отходами на территории муниципальных образований, входящих в зону обслуживания мусоросортировочного комплекса с межмуниципальным полигоном для размещения непригодных к переработке твердых бытовых отходов, расположенного на территории Смольковского сельсовета Городецкого муниципального района Нижегородской области, на 2014 - 2017 годы	30,3	--	--	--	--
Охрана животного мира Нижегородской области	--	89,0	88,9	99,9	--
Формирование современной городской среды на территории Нижегородской области на 2018-2022 годы	--	1 374,1	970,7	70,6	--
Развитие товарной аквакультуры (товарного рыбоводства) в Нижегородской области	--	16,8	16,8	100,0	--

Исполнение расходов в рамках реализации государственной программы «Развитие образования Нижегородской области»

Всего, в том числе расходы по подпрограммам (наименование подпрограммы)	Расходы млн. рублей	
	План	Факт
Всего, в т. ч. по подпрограммам:	38 591,1	37 972,2
1. Развитие общего образования	30 897,1	30 896,9
2. Развитие дополнительного образования и воспитания детей и молодежи	569,0	568,9
3. Развитие профессионального образования	4 535,2	4 535,2
4. Развитие системы оценки качества образования и информационной прозрачности системы образования	86,6	86,6
5. Патриотическое воспитание и подготовка граждан в Нижегородской области к военной службе	4,6	4,6
6. Ресурсное обеспечение сферы образования в Нижегородской области	1 314,2	1 151,0
7. Создание семейных детских садов и учительских домов в Нижегородской области на 2015-2020 годы и на период до 2022 года	26,8	26,5
8. Ликвидация очередности в дошкольных образовательных организациях Нижегородской области детей в возрасте 3-7 лет в 2015 году и на период до 2023 года	656,5	202,5
9. Социально-правовая защита детей в Нижегородской области	390,0	389,9
10. Развитие молодежной политики	1,8	1,8
11. Обеспечение реализации государственной программы	109,3	108,3

Достигнутые результаты в образовании в 2016 – 2018 годах

Наименование показателей	2016 год	2017 год	2018 год
Обеспеченность детей дошкольного возраста местами в дошкольных образовательных учреждениях (количество мест на 1000 детей)	740	729	740
Доля школ, реализующих программы общего образования, имеющих физкультурный зал, в общей численности школ, реализующих программы общего образования, %	91,3	91,7	91,7
Доля выпускников школ, не сдавших единый государственный экзамен, в общей численности выпускников школ, %	0,48	0,35	0,59
Количество новых мест в общеобразовательных организациях (ед.)	600	2 050	550



Достигнутые результаты в образовании в 2016 – 2018 годах (продолжение)

Наименование показателей	2016 год	2017 год	2018 год
Расходы на содержание государственных казенных учреждений и предоставление субсидий на выполнение государственных заданий по оказанию государственных услуг (выполнение работ) (млрд. руб.)	33,6	36,3	39,8
Количество государственных учреждений (ед.)	96	96	92
Удельный вес численности населения в возрасте 5-18 лет, охваченного образованием, в общей численности населения в возрасте 5-18 лет (%)	99,2	99,3	98,0
Охват детей в возрасте 5-18 лет дополнительными образовательными программами (удельный вес в общей численности детей в возрасте 5-18 лет)	84,4	84,5	84,7
Охват детей дошкольным образованием от 1 до 7 лет (%)	80,34	82,6	82,9
Количество детей, отдохнувших в организациях отдыха и оздоровления детей (тыс. чел.)	210,0	210,0	240,0
Количество многофункциональных центров прикладных квалификаций, осуществляющих обучение на базе среднего (полного) общего образования	8	9	10
Количество детей в возрасте 5-18 лет, обучающихся по дополнительным общеобразовательным программам, соответствующим приоритетным направлениям технологического развития РФ, на базе созданного детского технопарка "Нижегородский Кванториум" (человек)	--	50	800
Сокращение численности детей, воспитывающихся в учреждениях для детей-сирот и детей, оставшихся без попечения родителей	1 160	993	828

Исполнение расходов в рамках реализации государственной программы «Развитие здравоохранения Нижегородской области на 2013-2020 годы»

Всего, в том числе расходы по подпрограммам (наименование подпрограммы)	Расходы млн. рублей	
	План	Факт
Всего, в т. ч. по подпрограммам:	24 974,0	24 811,9
1. Профилактика заболеваний и формирование здорового образа жизни. Развитие первичной медико-санитарной помощи	1 025,6	996,2
2. Совершенствование оказания специализированной, включая высокотехнологичную, медицинской помощи, скорой, в том числе скорой специализированной, медицинской помощи, медицинской эвакуации	18 853,0	18 811,4
3. Охрана здоровья матери и ребенка	979,1	906,9
4. Развитие медицинской реабилитации и санаторно-курортного лечения, в том числе детям	544,0	541,7
5. Оказание паллиативной помощи, в том числе детям	713,1	705,1
6. Кадровое обеспечение системы здравоохранения	284,0	283,7
7. Совершенствование системы лекарственного обеспечения, в том числе в амбулаторных условиях	2 362,4	2 362,2
8. Развитие информатизации в здравоохранении	122,1	114,1
9. Обеспечение реализации государственной программы	90,7	90,6

Отдельные показатели расходов на здравоохранение

Содержание 164 учреждений здравоохранения, оказывающих медицинскую помощь – 9,3 млрд. рублей, в том числе:

- 151 – бюджетных учреждений;
- 9 – казенных учреждений (санатории для лечения туберкулеза, дома ребенка и учреждения здравоохранения, обеспечивающие предоставление услуг в сфере здравоохранения);
- 4 – автономных учреждения.



Обязательное медицинское страхование неработающего населения области – 11,9 млрд. рублей



Лекарственное обеспечение отдельных категорий граждан – 1,6 млрд. рублей

Высокотехнологичные виды медицинской помощи – 774 млн. рублей




Достигнутые результаты в здравоохранении в 2016 – 2018 годах

ПОКАЗАТЕЛИ	2016 год	2017 год	2018 год
Ожидаемая продолжительность жизни при рождении (лет)	70,75	71,88	71,88 оценка
Смертность от болезней системы кровообращения, на 100 тыс. населения (единиц)	646,6	634,4	642,9
Смертность населения (без показателя смертности от внешних причин (количество умерших на 100 тыс. человек) (единиц)	1428,7	1374,6	1392,2
Смертность от дорожно-транспортных происшествий, на 100 тысяч населения (единиц)	10,0	9,1	9,2
Смертность от новообразований (в т. ч. от злокачественных), на 100 тыс. человек (единиц)	190,47	183,57	168,9
Обеспеченность врачами на 10 тыс. населения (единиц)	36,5	36,6	32,9
Распространенность потребления табака среди детей и подростков (%)	19,0	18,0	17,0
Заболеваемость туберкулёзом, на 100 тысяч населения (единиц)	38,7	36,4	31,9

Исполнение расходов в рамках реализации государственной программы «Развитие культуры и туризма Нижегородской области»

Всего, в том числе расходы по подпрограммам (наименование подпрограммы)	Расходы млн. рублей план/факт	Сведения о результатах реализации гос. программы за 2018 год
<p>Всего, в т. ч. по подпрограммам:</p> <p>1. Сохранение и развитие материально-технической базы государственных и муниципальных учреждений культуры Нижегородской области</p> <p>2. Поддержка профессионального искусства, образования</p> <p>3. Наследие</p> <p>4. Обеспечение реализации государственной программы</p> <p>5. Развитие внутреннего и въездного туризма в Нижегородской области</p>	<p>2 002,2/1977,5</p> <p>347,9/327,4</p> <p>1 112,5/1 110,2</p> <p>449,1/449,1</p> <p>44,2/44,2</p> <p>48,5/46,6</p>	<p>Построены и введены в эксплуатацию 6 Домов культуры (Бутурлинский, Варнавинский, Дальнеконстантиновский, Кстовский, Сеченовский, Шарангский р-ны), Центр славянской культуры в с.Дивеево, ремонтно-реставрационные работы здания краеведческого музея г.Городца, капитальный ремонт 2 Домов культуры (г.о. Навашинский, Краснооктябрьский районы). В рамках подготовки к проведения Чемпиона Мира по футболу FIFA были проведены ремонтно-реставрационные работы на фасадах значимых объектах: здание театра драмы, общежитие театра драмы, фасад кинотеатра «Орленок», Дом-музей на ул.Ильинской.</p> <p>Проведены: Международный фестиваль искусств им. А.Д.Сахарова "Русское искусство и мир", Международный литературный фестиваль им.М.Горького к 150-летию со дня рождения, Всероссийский Пушкинский фестиваль оперного и балетного искусства "Болдинская осень", Областной кинофестиваль "Нижегородский кинограф", Областной фестиваль историко-патриотического кино "Набат", Организация деятельности Международного симфонического оркестра, концертная программа в рамках празднования Дня славянской письменности и культуры, Международный хоровой фестиваль "Молодые голоса-2018", "Творческая школа" для одаренных детей Нижегородской области, Всероссийские конкурсы молодых исполнителей им. М.А.Балакирева, выставочный проект "Нижний Новгород-город славы русского оружия".</p> <p>Организована культурная программа к Чемпионату мира по футболу FIFA 2018.</p> <p>Отреставрированы два памятника А.М.Горькому, 3 горьковских музея (Музей-квартира А.М.Горького, Литературный музей, Домик Каширина), Горьковский читальный зал областной универсальной библиотеки.</p>



Открытие
Дома культуры
в Шарангском
районе

Достигнутые результаты в области культуры в 2016 – 2018 годах

ПОКАЗАТЕЛИ	2016 год	2017 год	2018 год
Уровень удовлетворенности граждан Нижегородской области качеством предоставления государственных услуг (%)	98,7	99,9	99,8
Число отремонтированных государственных учреждений культуры Нижегородской области (ед.)	13	11	12
Число объектов, введенных в эксплуатацию (ед.)	5	13	8
Количество посещений театрально-концертных мероприятий (ед.)	1 434,5	1 515,0	1 579,0
Количество детей, привлекаемых к участию в творческих мероприятиях (чел.)	24 600	31 720	32 982
Количество стипендиатов среди творческой молодежи (чел.)	37	39	41
Количество выставочных проектов, осуществляемых в Нижегородской области (ед.)	315	332	403
Количество публичных библиотек, подключенных к информационно-телекоммуникационной сети «Интернет» в общем количестве библиотек Нижегородской области (ед.)	616	649	688
Количество культурно-массовых мероприятий на 10 тысяч человек	605	590	555



Исполнение расходов в рамках реализации государственной программы «Развитие физической культуры, спорта и молодежной политики Нижегородской области»

Всего, в том числе расходы по подпрограммам (наименование подпрограммы)	Расходы млн. рублей	
	План	Факт
Всего, в т. ч. по подпрограммам:	2 758,0	2 698,9
Развитие физической культуры и массового спорта	865,2	841,9
Развитие спорта высших достижений и системы подготовки спортивного резерва	870,5	852,8
Подготовка к проведению на территории Нижегородской области игр чемпионата мира по футболу ФИФА 2018	979,8	961,9
Обеспечение реализации государственной программы	42,5	42,3



Достиженные результаты по физической культуре и спорту в 2016 – 2018 годах

Показатели	2016 год	2017 год	2018 год
Единовременная пропускная способность спортивных сооружений	41,7	42,7	50,2
Доля населения, систематически занимающегося физической культурой и спортом, в общей численности населения (%)	33,7	35,6	38,0
Количество спортивных сооружений на 100 тысяч человек населения (единиц)	182	190	200
Число введенных в эксплуатацию спортивных сооружений (единиц)	76	65	69
Доля занимающихся в организациях, осуществляющих спортивную подготовку, и зачисленных на этапе высшего спортивного мастерства, в общем количестве занимающихся, зачисленных на этапе совершенствования спортивного мастерства в организациях, осуществляющих спортивную подготовку (%)	36,0	26,3	27
Доля инвалидов и людей с ограниченными возможностями здоровья, занимающихся физической культурой и спортом (%)	7,0	7,8	9,0



Исполнение расходов на социальную политику в рамках реализации государственной программы «Социальная поддержка граждан Нижегородской области»

Всего, в том числе расходы по подпрограммам (наименование подпрограммы)	Расходы млн. руб.	
	план	факт
Всего, в т. ч. по подпрограммам:	27 931,1	27 606,2
1. Формирование доступной для инвалидов среды жизнедеятельности в Нижегородской области на 2015-2016 годы	27,2	27,1
2. Модернизация и развитие социального обслуживания населения" на 2015-2020 годы	8 237,8	8 230,3
3. Старшее поколение" на 2015-2020 годы	55,5	54,1
4. Развитие мер социальной поддержки отдельных категорий граждан" на 2015-2020 годы	18 098,3	17 783,4
5. Укрепление института семьи в Нижегородской области" на 2015-2020 годы	1 257,3	1 256,8
6. Поддержка социально ориентированных некоммерческих организаций в Нижегородской области на 2015 - 2020 годы	7,1	7,1
7. Обеспечение реализации государственной программы	247,9	247,4

Достиженные результаты в социальной политике в 2016 – 2018 годах

Показатели	2016 год	2017 год	2018 год
Получатели мер социальной поддержки в виде социальных выплат (из федерального и областного бюджетов) (тыс. единиц)	2 463	2 142	2 097
Количество граждан, получающих меры социальной поддержки, предусмотренные региональным законодательством (тыс. человек)	2 012	1 721	1 658
Получатели областных мер социальной поддержки (тыс. человек)	1 003,1	1 133,0	1 202,8
Количество учреждений в сфере социальной политики, которые оказывают услуги населению (с учетом негосударственных поставщиков соц. услуг, единиц)	192	193	188
Количество человек, которым оказаны услуги в учреждениях сферы социальной политики	1 006,5	1 067,6	1 067,1
Доля учреждений социального обслуживания граждан пожилого возраста, повысивших качество медицинских, реабилитационных и оздоровительных услуг, оказываемых пожилым людям (%)	22,2	38,9	428
Численность третьих и последующих детей, рожденных в отчетном году (единиц)	5 675	5 834	5 888
Доля молодых семей, получивших жилые помещения и улучшивших жилищные условия в отчетном году, в общем числе молодых семей, состоящих на учете в качестве нуждающихся в жилых помещениях (%)	2,7	3,5	3,5

Достиженные результаты в социальной политике в 2015 – 2017 годах продолжение

Показатели	2016 год	2017 год	2018 год
Доля многодетных семей, получивших жилые помещения и улучшивших жилищные условия в отчетном году, в общем числе многодетных семей, состоящих на учете в качестве нуждающихся в жилых помещениях (%)	5,1	3,1	5,6
Доля детей, оставшихся без попечения родителей, и лиц из числа детей, оставшихся без попечения родителей, состоявших на учете на получение жилого помещения, включая лиц в возрасте от 23 лет и старше, обеспеченных жилыми помещениями за отчетный год, в общей численности детей, оставшихся без попечения родителей, и лиц из их числа, состоящих на учете на получение жилого помещения, включая лиц в возрасте от 23 лет и старше (всего на начало отчетного года) (%)	12,1	22,7	17,7
Доля граждан, получивших меры социальной поддержки, в общем числе граждан, имеющих право на меры социальной поддержки и обратившихся за назначением мер социальной поддержки (%)	100	100	100
Доля доступных для инвалидов и других маломобильных групп населения приоритетных объектов социальной, транспортной, инженерной инфраструктуры в общем количестве приоритетных объектов (%)	64,9	64,9	78,2

Информация о расходах с учетом интересов целевых групп за 2018 год

№ п/п	Наименование целевой группы	Численность представителей целевой группы (тыс. чел.)	Меры государственной поддержки за счет областного бюджета	Объем расходов на поддержку целевой группы (млн. руб.)	
				План	Факт
1.	Ветераны труда и военной службы	157,8	Ежемесячная денежная выплата Ежемесячная денежная компенсация на оплату жилья и коммунальных услуг	1 080,1	1 072,3
2.	Ветераны труда Нижегородской области	207,9	Ежемесячная денежная выплата	1 416,2	1 414,0
		197,4	Ежемесячная денежная компенсация на оплату жилья и коммунальных услуг	2 119,0	2 114,8
3.	Дети-сироты и дети, оставшиеся без попечения родителей, а также лица из числа детей-сирот и детей, оставшихся без попечения родителей	3,26	Опекунское пособие на детей сирот	355,5	347,2
		6,4	Ежемесячная денежная компенсация на оплату жилья и коммунальных услуг	116,5	112,0

Информация о расходах с учетом интересов целевых групп за 2018 год (продолжение)


№ п/п	Наименование целевой группы	Численность представителей целевой группы (тыс. чел.)	Меры государственной поддержки за счет областного бюджета	Объем расходов на поддержку целевой группы (млн. руб.)	
				План	Факт
4.	Семьи с несовершеннолетними детьми	97,7	Пособие на ребенка	158,9	154,9
		7,26	Единовременное пособие на рождение 1 и 2 ребенка	105,8	100,3
		18,5	Региональный материнский капитал	383,2	367,2
5.	Отдельная категория граждан в целях реализации их права на образование	29,5	Ежемесячная денежная выплата на обеспечение питанием детей из малоимущих семей	218,4	211,1
6.	Семьи при рождении третьего ребенка или последующих детей	9,72	Ежемесячная денежная выплата при рождении третьего ребенка или последующих детей до достижения ребенком возраста трех лет	809,8	809,6
7.	Приемные семьи	5,1	Ежемесячная денежная выплата приемной семье на содержание подопечных детей и вознаграждение приемному родителю	1 439,8	1427,8

Информация о расходах с учетом интересов целевых групп за 2018 год (продолжение)

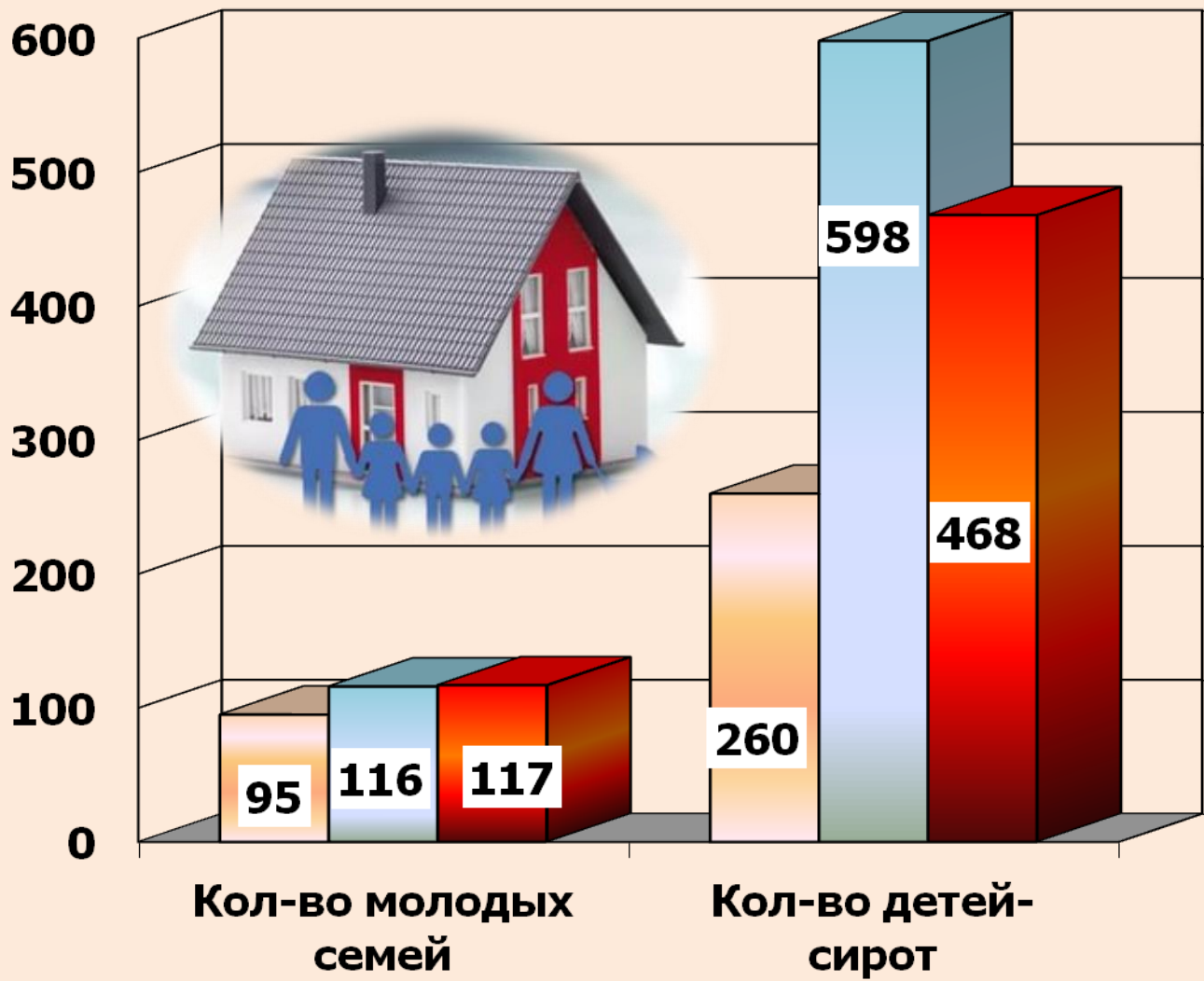
№ п/п	Наименование целевой группы	Численность представителей целевой группы (тыс. чел.)	Меры государственной поддержки за счет областного бюджета	Объем расходов на поддержку целевой группы (млн. руб.)	
				План	Факт
8.	Многодетные семьи	2,91	Ежемесячная денежная компенсация на оплату жилья и коммунальных услуг	435,9	421,1
		38,3	Ежемесячная денежная выплата на обеспечение проезда детей из многодетных семей, обучающихся в образовательных учреждениях	270,4	268,2
		37,5	Ежемесячная денежная выплата на обеспечение питанием детей из многодетных семей, обучающихся в образовательных учреждениях	264,0	263,7



Исполнение расходов в рамках реализации государственной программы «Развитие жилищного строительства и государственная поддержка граждан по обеспечению жильём на территории Нижегородской области»

Расходы млн. руб.	Сведения о результатах реализации государственной программы за 2018 год
<p>План: 2 685,3</p> <p>Факт: 2 329,3</p> 	<ul style="list-style-type: none"> ▪ Годовой объем ввода жилья – 1 351,1 тыс. кв. м при плане 1 350 тыс. кв. м. ▪ Превышение среднего уровня процентной ставки по ипотечному жилищному кредиту (в рублях) по отношению к индексу потребительских цен – 5,8 при плане 2,2. ▪ Снижение средней стоимости одного квадратного метра жилья на первичном рынке с учетом индекса-дефлятора на соответствующий год по виду экономической деятельности «Строительство» - 29,1 при прогнозе 20,0. ▪ Количество лет, необходимых семье, состоящей из 3 чел., для приобретения стандартной квартиры общей площадью 54 кв. метра с учетом среднего годового совокупного дохода семьи (создание для граждан Российской Федерации возможности улучшения жилищных условий не реже одного раза в 15 лет) – 2,8 при плане 1,9. ▪ Количество предоставленных ипотечных жилищных кредитов в год – 32,5 при плане 32,0. ▪ Количество молодых семей, получивших свидетельства о праве на получение социальной выплаты на приобретение (строительство) – 117 при плане 90. ▪ Доля граждан, относящихся к отдельным категориям, установленным законодательством, обеспеченных жилыми помещениями (от общего количества граждан данной категории, нуждающихся в улучшении жилищных условий, состоящих в списке на соответствующий год) – 17,7 при плане 19,1. ▪ Доля земельных участков, обеспеченных инженерной инфраструктурой, от общего количества земельных участков, необходимых для бесплатного предоставления в целях индивидуального жилищного строительства в Нижегородской области поставленным на учет многодетным семьям – 21 при плане 12. ▪ Темп роста объема ввода жилья экономического класса к соответствующему периоду прошлого года – 101,2 при плане 107,8. ▪ Объем ввода жилья по стандартам экономического класса - 1 296 тыс. кв. м при плане 729. ▪ Увеличение доли ввода в эксплуатацию жилья экономического класса в общем объеме ввода до 60% к 2020 году – 96 при плане 54.

Количественные показатели обеспечения жильем молодых семей и детей-сирот



- 2016 год
- 2017 год
- 2018 год

Достиженные результаты по жилищно-коммунальному хозяйству, строительству жилья и переселению граждан из аварийного жилищного фонда на территории Нижегородской области в 2016 – 2018 годах

Показатели	2016 год	2017 год	2018 год
Годовой объем ввода жилья (тыс. кв. м)	1 273,6	1 308,1	1 351,1
Снижение средней стоимости 1 кв. м жилья на первичном рынке с учетом индекса-дефлятора на соответствующий год по виду экономической деятельности «Строительство» (%)	18,6	27,5	29,1
Уровень износа коммунальной инфраструктуры (%)	61,80	61,79	61,78
Уровень возмещения населением затрат за предоставление жилищно-коммунальных услуг по установленным для населения тарифам (%)	91,3	92,0	92,3
Количество отремонтированных домов	843	401	359
Количество граждан, улучшивших свои жилищные условия в результате реализации Программы капитального ремонта многоквартирных домов (тыс. чел.)	58,48	34,65	58,49

Переселение граждан из аварийного жилищного фонда на территории Нижегородской области, в т. ч. с учетом необходимости развития малоэтажного строительства



**Всего расходов
36,7 млн. руб.**



Поступление и использование средств Дорожного фонда

Остатки средств на начало года – **1,0** млрд. рублей

Поступления составили **13,3** млрд. рублей (**101,7%** к плану), в том числе:

налоговые и неналоговые доходы - **11,2** млрд. рублей (**102,4%** к плану)

поступления из федерального бюджета – **2,1** млрд. рублей (**98,4%** к плану)

Всего расходов – **12,3** млрд. руб. (**87,9%** к плану)

В рамках мероприятий реализации гос. программы «Развитие транспортной системы Нижегородской области» использовано **12,3** млрд. рублей, **87,9%** к плану

Исполнение расходов в рамках реализации государственной программы «Развитие транспортной системы Нижегородской области»

Всего, в том числе расходы по подпрограммам (наименование подпрограммы)	Расходы млн. рублей	
	План	Факт
Всего, в т. ч. по подпрограммам:	18 845,7	16 960,3
Подпрограмма "Ремонт и содержание автомобильных дорог общего пользования и искусственных сооружений на них"	9 734,9	8 875,6
Подпрограмма "Развитие транспортной инфраструктуры Нижегородской области"	3 046,1	2 507,1
Подпрограмма "Повышение безопасности дорожного движения Нижегородской области"	996,7	705,7
Подпрограмма "Развитие скоростного внеуличного транспорта в городе Нижнем Новгороде"	1 143,3	1 143,3
Подпрограмма "Обеспечение реализации государственной программы"	54,7	54,6
Прочие мероприятия в рамках государственной программы "Развитие транспортной системы Нижегородской области"	3 870,0	3 664,0



Автомобильная дорога по Волжской набережной


Выполнение программы «Обустройство пешеходных переходов вблизи школ, детских садов и других учебных заведений в соответствии с Национальными стандартами»»

г. Павлово

Было



Стало



Всего в 2018 году было обустроено 139 пешеходных переходов, в том числе по Программе 134 перехода.

Достиженные результаты по развитию транспортной системы в 2016 – 2018 годах

Показатели	2016 г.	2017 г.	2018 г.
Доля протяженности автомобильных дорог общего пользования регионального значения, не отвечающих нормативным требованиям, в общей протяженности автомобильных дорог общего пользования регионального значения (%)	71,47	70,97	70,1
Доля региональных и межмуниципальных дорог, отвечающих нормативным требованиям, от общей протяженности региональных и межмуниципальных автомобильных дорог (%)	28,53	29,03	29,9
Строительство дорог (км)	30,71	30,67	15,65
Ремонт дорог (км)	147,7	429,6	654,47
Инвестиции в основной капитал за счет всех источников финансирования по видам экономической деятельности «Транспорт» (млрд. руб.)	27,6	30,3	32,0
Темп роста ввода в эксплуатацию автомобильных дорог с твердым покрытием (%)	294,2	268,45	118,6
Среднемесячная заработная плата одного работающего по виду экономической деятельности «Транспорт» (тыс. руб.)	29,9	31,9	33,9
Количество населенных пунктов, обеспеченных постоянной круглогодичной связью с сетью автомобильных дорог общего пользования по дорогам с твердым покрытием (шт.)	13	18	18



Исполнение расходов в рамках реализации государственной программы «Развитие агропромышленного комплекса Нижегородской области»

Всего, в том числе расходы по подпрограммам (наименование подпрограммы)	Расходы млн. рублей	
	План	Факт
Всего, в т. ч. по подпрограммам:	4 148,5	4 144,6
Развитие сельского хозяйства, пищевой и перерабатывающей промышленности Нижегородской области» до 2020 года	3 254,8	3 254,5
Устойчивое развитие сельских территорий Нижегородской области» до 2020 года	282,0	281,5
Эпизоотическое благополучие Нижегородской области» до 2020 года	45,5	42,4
Развитие мелиорации земель сельскохозяйственного назначения Нижегородской области" до 2020 года	25,4	25,4
Обеспечение реализации государственной программы	81,2	81,2
Прочие мероприятия в рамках государственной программы	459,6	459,6



Достигнутые результаты по отрасли в 2016 – 2018 годах

Показатели	2016 год	2017 год	2018 год
1. Индекс производства продукции сельского хозяйства в хозяйствах всех категорий (в сопоставимых ценах) к предыдущему году (%)	99,0	100,1	99,6
2. Индекс физического объема инвестиций в основной капитал сельского хозяйства) к предыдущему году (%)	86,5	126,0	148,0
3. Валовой сбор зерновых и зернобобовых культур в хозяйствах всех категорий, тыс. тонн	1 127,5	1 324,0	1 151,3
4. Валовой сбор сахарной свеклы в хозяйствах всех категорий, тыс. тонн	197,2	308,3	300,6
5. Производство молока в сельскохозяйственных организациях, крестьянских (фермерских) хозяйствах, включая индивидуальных предпринимателей, тыс. тонн	602,7	517,0	526,4
6. Среднемесячная номинальная заработная плата в сельском хозяйстве (руб.)	20 810	22 492	24 747
7. Производство скота и птицы на убой в хозяйствах всех категорий (в живом весе), тыс. тонн	151,4	142,9	141,7
8. Валовая продукция сельского хозяйства во всех категориях хозяйств (млрд. руб.)	67,4	69,0	66,9



Исполнение расходов в рамках реализации государственной программы «Развитие предпринимательства Нижегородской области»

Всего, в том числе расходы по подпрограммам (наименование подпрограммы)	Расходы млн. рублей	
	План	Факт
Всего, в т. ч. по подпрограммам:	361,3	355,9
1. Развитие предпринимательства Нижегородской области	242,3	242,1
2. Развитие торговли в Нижегородской области	0,6	0,6
3. Сохранение, возрождение и развитие народных художественных промыслов Нижегородской области	22,4	17,3
4. Обеспечение реализации государственной программы	96,0	95,9



Достиженные результаты по развитию малого, среднего предпринимательства и торговли в 2016 – 2018 годах

Показатели	2016 год	2017 год	2018 год
Число малых предприятий (тыс. единиц)	51,3	61,6	62,3
Оборот продукции (услуг), производимых малыми предприятиями, в том числе микропредприятиями и индивидуальными предпринимателями (млн. руб.)	834,2	1 120,1	данные будут в июле
Среднесписочная численность работников малых предприятий (без внешних совместителей) тыс. человек	324,3	341,6	298,8 (оценка)
Доля кредитов субъектам малого и среднего предпринимательства в общем кредитном портфеле юридических лиц и индивидуальных предпринимателей, %	--	22,5	22,3
Количество субъектов малого и среднего предпринимательства (включая индивидуальных предпринимателей) в расчете на 1 тыс. человек населения, ед.	--	41,3	40,5
Проведение мероприятий «Покупайте нижегородское» (единиц)	122	139	158
Количество сельскохозяйственных ярмарок	110	110	300
Оборот розничной торговли, млрд. рублей	652,8	633,3	739,0
Объем реализованной продукции субъектами народных художественных промыслов млн. рублей	835,3	872,4	765,5 (оценка)

Предоставление государственной поддержки промышленным предприятиям и научным организациям



Оказана поддержка 8 предприятиям легкой промышленности в виде субсидии на возмещение части затрат по уплате процентов по кредитным договорам и соглашениям, а также соглашениям об открытии аккредитива, заключенным с коммерческими банками на сумму 21,5 млн. рублей



Оказана поддержка 31 предприятию в виде субсидии на возмещение части затрат, связанной с уплатой процентов по кредитам, привлеченным в российских кредитных организациях, на реализацию инвестиционных проектов на сумму 82,6 млн. рублей



Оказана поддержка 17 предприятиям в виде субсидии на возмещение части затрат, связанных с приобретением оборудования в рамках реализации инвестиционных проектов на сумму 72,9 млн. рублей

Общая сумма господдержки
в 2018 году
177 млн. руб.

Достиженные результаты по развитию туризма в 2016 – 2018 годах

Показатели	2016 год	2017 год	2018 год (оценка)
1. Номерной фонд (тыс. единиц)	15,5	15,9	16,7
2. Количество туристов и экскурсантов, посетивших Нижегородскую область (тыс. человек)	1 967	2 552	2807,2
3. Численность лиц, разместившихся в коллективных средствах размещения региона (тыс. человек),	1 397,3	1 467,2	1 613,9
- В том числе иностранных (тыс. человек)	46,2	51,0	159,5
4. Объем услуг отрасли «туризм» индустрии гостеприимства (млн. рублей)	11 817	13 118	14 429,8

По итогам 2018 г. в национальном туристическом рейтинге Нижегородская область занимает 1 место в Приволжском федеральном округе и 9 место в Российской Федерации

**Исполнение расходов в рамках реализации государственной программы
«Информационное общество Нижегородской области»**

Всего, в том числе расходы по подпрограммам (наименование подпрограммы)	Расходы млн. рублей	
	План	Факт
Всего, в т. ч. по подпрограммам:	550,2	548,6
Создание системы обеспечения вызова экстренных оперативных служб по единому номеру "112" в Нижегородской области на 2015-2017 годы	66,9	66,8
Информационная среда	350,0	348,8
Электронное правительство	85,5	85,3
Обеспечение реализации государственной программы	47,8	47,7

Наименование показателя	Годы		
	2016	2017	2018
Доля граждан, обратившихся за получением государственных и муниципальных услуг, использующих механизм получения государственных и муниципальных услуг в электронной форме (%)	49,3	63,4	74,7


Исполнение расходов в рамках реализации государственной программы «Охрана окружающей среды Нижегородской области»

Всего, в том числе расходы по подпрограммам (наименование подпрограммы)	Расходы млн. рублей	
	План	Факт
Всего, в т. ч. по подпрограммам:	4 237,3	4 211,8
1. Обеспечение функционирования региональной системы экологического мониторинга	14,6	13,3
2. Развитие водохозяйственного комплекса Нижегородской области	73,9	53,8
3. Развитие системы обращения с отходами производства и потребления, обеспечение безопасности сибиреязвенных захоронений	4 034,1	4 030,9
4. Биологическое разнообразие	22,4	22,4
6. Формирование экологической культуры населения	2,3	2,2
7. Обеспечение реализации государственной программы	90,0	89,2



Достиженные результаты по отрасли экология в 2016 – 2018 годах

Показатели	2016 год	2017 год	2018 год
1. Доля городов Нижегородской области, в которых осуществляются регулярные наблюдения состояния загрязнения атмосферного воздуха %	32,1	32,1	32,1
2. Доля муниципальных образований Нижегородской области, на водных объектах которых осуществляются регулярные наблюдения за состоянием загрязнения поверхностных вод %	28,8	25,0	25,0
3. Доля площади области, занятая особо охраняемыми природными территориями %	6,24	6,25	6,25
4. Доля особо охраняемых природных территорий, имеющих утвержденную в установленном порядке документацию %	78,0	78,0	79,0
5. Доля населения, активно участвующего в мероприятиях по формированию благоприятной окружающей среды %	2,0	2,0	2,0



Исполнение расходов в рамках реализации государственной программы «Развитие лесного хозяйства Нижегородской области»

Всего, в том числе расходы по подпрограммам (наименование подпрограммы)	Расходы млн. рублей	
	План	Факт
Всего, в т. ч. по подпрограммам:	654,6	653,9
1. Обеспечение использования, охраны, защиты и воспроизводства лесов	578,9	578,2
2. Развитие профессионального образования в сфере лесного хозяйства	69,3	69,3
3. Обеспечение реализации государственной программы	6,4	6,4



**Трудоустройство
66,4 тыс. граждан
(76,8% от
обратившихся)**

**Привлечение в базу
данных 173,5 тыс.
вакансий**

**Профобучение
2,0 тыс.
безработных**

**Временное
трудоустройство
2,1 тыс.
безработных**

**Итоги реализации
программы
содействия
занятости
населения в 2018 г.
(723,1 млн. руб.)**

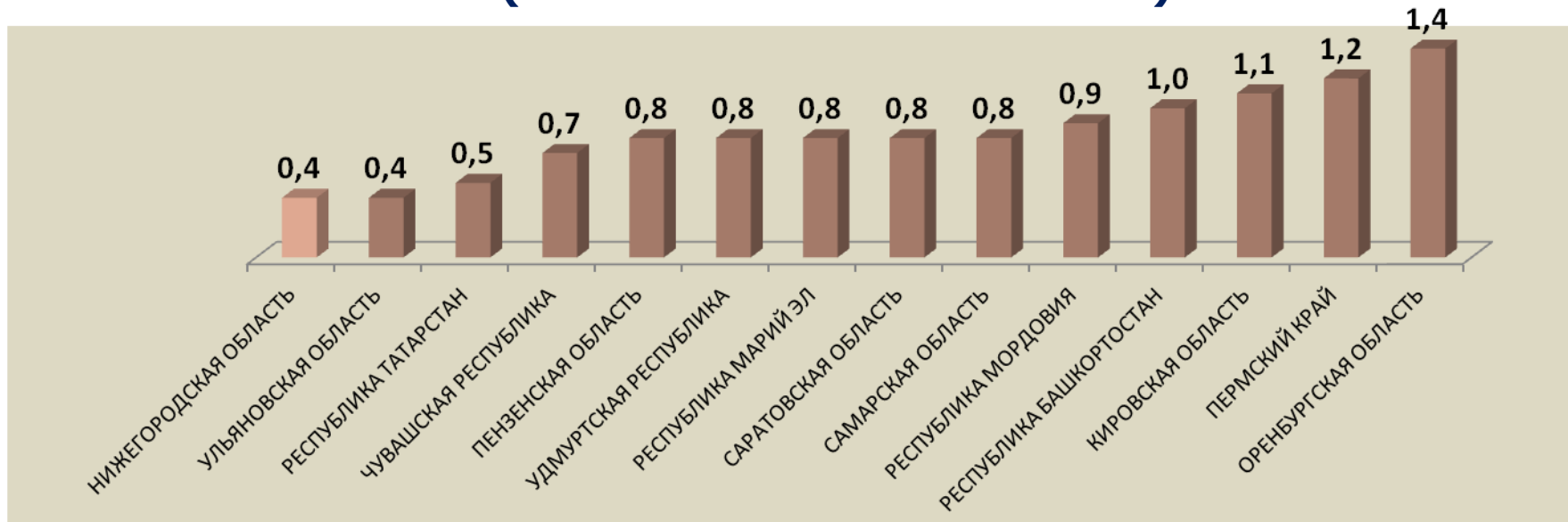
**Содействие
самозанятости
1,3 тыс. безработных**

**Временное
трудоустройство 11 тыс.
подростков в возрасте
14-18 лет**

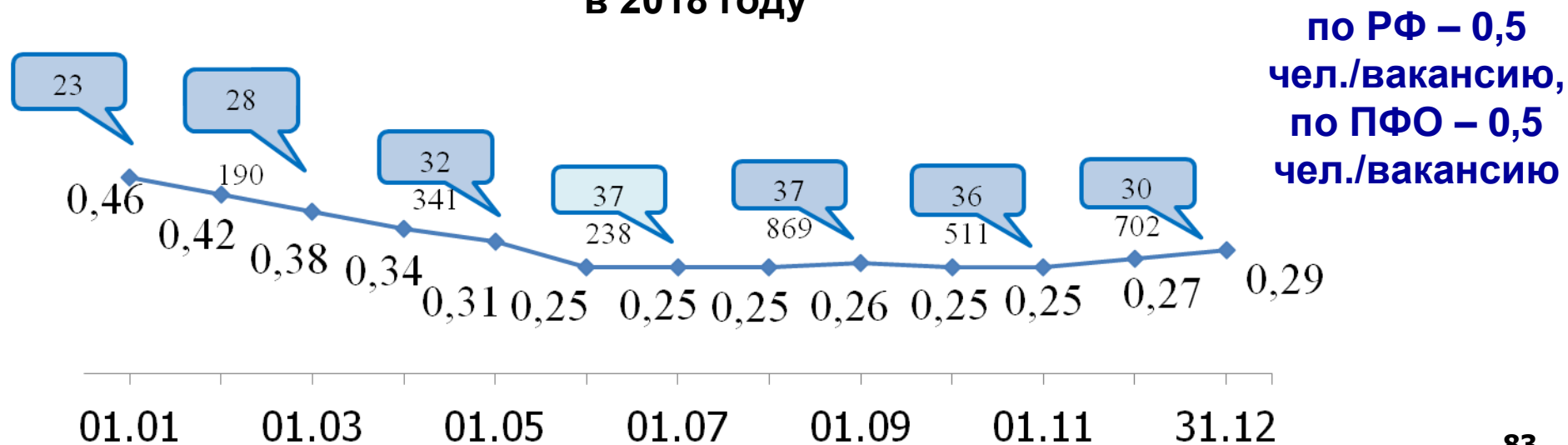
**Профессиональная
ориентация и
психологическая
поддержка
58,3 тыс. граждан**



Уровень регистрируемой безработицы среди субъектов ПФО (по состоянию на 31.12.2018)



Динамика коэффициента напряженности на рынке труда в 2018 году



Государственная программа «Управление государственными финансами»

На реализацию программы направлено **13 790,4** млн. рублей

на подпрограмму "Организация и совершенствование бюджетного процесса Нижегородской области" – **4 497,3** млн. рублей

на подпрограмму "Создание условий для эффективного выполнения собственных и передаваемых полномочий органами местного самоуправления муниципальных образований Нижегородской области" – **8 843,7** млн. рублей

на подпрограмму "Повышение эффективности бюджетных расходов Нижегородской области" – **10,0** млн. рублей

на подпрограмму "Обеспечение реализации государственной программы" – **439,4** млн. рублей





Государственная программа «Управление государственными финансами»

**Наиболее значимые итоги
реализации программы**


Качественное и своевременное планирование бюджета на очередной финансовый год и плановый период, обеспечение сбалансированности областного бюджета

Эффективная организация и комплексный подход к кассовому исполнению областного бюджета, отсутствие просроченной кредиторской задолженности областного бюджета

Поддержание уровня государственного долга на экономически безопасном уровне, оптимизация и своевременное исполнение долговых обязательств

Усиление действенности внутреннего государственного финансового контроля и снижение количества нарушений в финансово-бюджетной сфере при осуществлении бюджетного процесса

Повышение доступности информации для граждан о государственных услугах и деятельности органов государственной власти



Сбалансированность и устойчивость областного бюджета, повышение бюджетного потенциала области и качества предоставляемых бюджетных услуг

Исполнение расходов в рамках реализации Адресной инвестиционной программы (АИП) и наиболее значимые объекты капитального строительства

Расходы план/факт млн. рублей

Всего: 9 692,9/
7 928,0

Сведения о результатах реализации гос. программы за 2018 год и вводе наиболее значимых объектов

На строительство, реконструкцию и проектно-изыскательские работы направлено за счет всех источников 8,3 млрд. руб. в т. ч. из областного бюджета – 4,9 млрд. руб., из федерального бюджета – 3,0 млрд. руб., из местных бюджетов – 373 млн. руб.

За 2018г. введено 73 объекта, в том числе наиболее значимые:

- Метро до станции «Стрелка»
 - 2 школы в Володарском и Тонкинском районах
 - 5 фельдшерско-акушерских пунктов в Воротынском, Воскресенском, Шарангском, Арзамасском и Сеченовском районах
 - 5 домов культуры в Бутурлинском, Дальнеконстантиновском, Кстовском, Сеченовском, Шарангском районах и Центр славянской культуры в Дивеево
 - строительство ФОКа в городском округе городе Выкса
 - 6 автомобильных дорог общей протяженностью около 9 км
 - сети газопроводов и водопроводов общей протяженностью 170 км
 - строительство магистральной напорной канализации в г.Бор
 - реконструкция Нижегородского кадетского корпуса ПФО им. Маргелова А.Ф.
 - ограждение сибиреязвенных скотомогильников в Богородском, Воскресенском районах и г.о.г. Первомайске.
- В рамках АИП проводились мероприятия по строительству, реконструкции, проектно-изыскательским работам и по другим объектам.

Дом культуры в Сеченовском районе




ФОК в г. Выкса



Завершенные в 2018 году наиболее значимые объекты строительства, реконструкции и капитального ремонта в рамках АИП



Детская больница № 1



Школа в пос. Тонкино



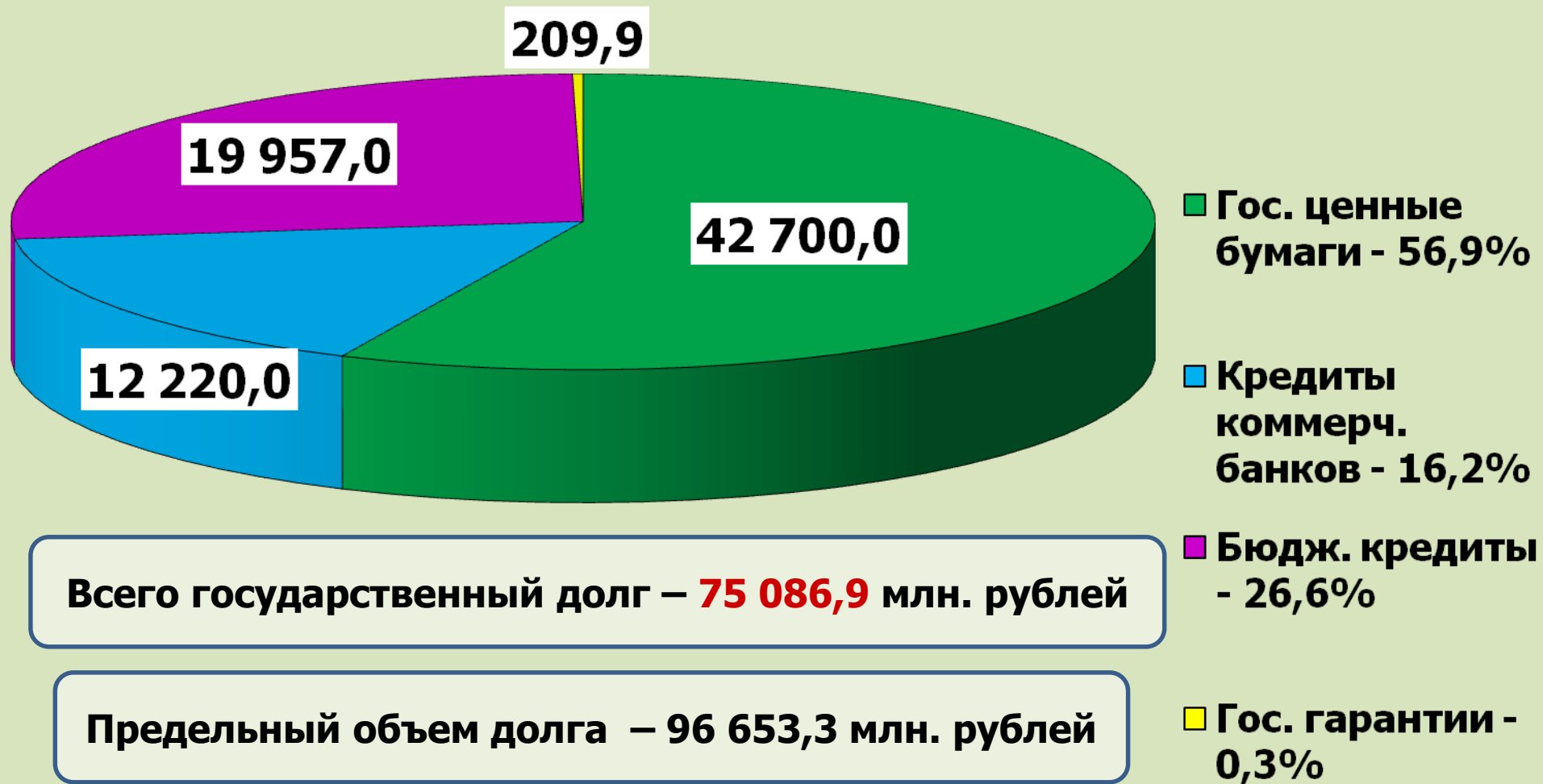
Дом культуры в Шарангском районе

Средний размер заработной платы работников бюджетной сферы в 2016 - 2018 годах (руб.)

Государственные и муниципальные учреждения	2016 год	2017 год	2018 год
Государственные учреждения социальной защиты населения	18 460	21 500	25 530
Государственные учреждения культуры и искусства	20 387	25 261	30 007
Государственные учреждения здравоохранения	22 651	24 988	30 625
Государственные общеобразовательные учреждения	25 297	26 593	27 274
Муниципальные дошкольные учреждения	19 599	20 917	21 906



Государственный долг Нижегородской области на 01.01.2019 млн. рублей



Всего государственный долг – **75 086,9** млн. рублей

Предельный объем долга – 96 653,3 млн. рублей

Удельный вес долга – **55,9%** от собственных доходов без учета безвозмездных поступлений

Структура государственного долга Нижегородской области в 2016 – 2018 годах

Внутренний долг	На 01.01. 2017 млн. руб.	На 01.01. 2018 млн. руб.	На 01.01. 2019 млн. руб.	Структура на 01.01. 2017	Структура на 01.01. 2018	Структура на 01.01. 2019
ВСЕГО, в том числе	78 424,3	76 026,5	75 086,9	100%	100%	100%
Кредиты коммерческих банков	27 000,0	16 500,0	12 220,0	34,4%	21,7%	16,2%
Государственные ценные бумаги (облигационные займы)	31 600,0	38 300,0	42 700,0	40,3%	50,4%	56,9%
Бюджетные кредиты, полученные из федерального бюджета	19 424,3	20 959,1	19 957,0	24,8%	27,6%	26,6%
Государственные гарантии	400,0	267,4	209,9	0,5%	0,3%	0,3%

Структура муниципального долга Нижегородской области в 2016 – 2018 годах

Внутренний долг	На 01.01.2017 млн. руб.	На 01.01.2018 млн. руб.	На 01.01.2019 млн. руб.	Структура на 01.01.2017	Структура на 01.01.2018	Структура на 01.01.2019
ВСЕГО, в том числе	13 702,1	15 173,6	15 754,3	100%	100%	100%
Кредиты коммерческих банков	12 234,0	8 757,9	9 507,3	89,3%	57,7%	60,4%
Бюджетные кредиты, полученные из других бюджетов бюджетной системы	1 449,6	1 402,7	1 231,2	10,6%	9,2%	7,8%
Муниципальные ценные бумаги	--	5 000,0	5 000,0	--	33,0%	31,7%
Муниципальные гарантии	18,5	13,0	15,8	0,1%	0,1%	0,1%

Рейтинги Нижегородской области

Международное рейтинговое агентство «Фитч Рейтингс» (Fitch Ratings) подтвердило долгосрочные рейтинги дефолта эмитента в иностранной и национальной валюте на уровне «BB» со «Стабильным» прогнозом

Международное рейтинговое агентство «Мудис Инвесторс Сервис» (Moody's Investors Service) подтвердило рейтинг по международной шкале на уровне B1 и изменен прогноз со "Стабильного" на "Позитивный»

Российское рейтинговое агентство Эксперт РА (RAEX) впервые присвоило (в течение года подтвердило) рейтинг кредитоспособности по российской национальной шкале на уровне ruA- со "Стабильным" прогнозом



Соблюдение требований бюджетного законодательства

Требование нормативного документа	Нормативный документ	Условие	Фактическое значение	Соответствие требованиям Бюджетного кодекса
Предельный объем дефицита бюджета	Бюджетный кодекс РФ	Не должен превышать установленного Бюджетным кодексом предела	Профицит 9,6 млрд. руб.	Соответствует
Отношение текущих расходов к доходам бюджета	Бюджетный кодекс РФ	Менее 100%	94,3%	Соответствует
Отношение расходов на обслуживание долга к общим расходам	Бюджетный кодекс РФ	Не должно превышать 15% расходов бюджета	2,9%	Соответствует
Предельный объем государственного долга	Бюджетный кодекс РФ	Не должен превышать утвержденный объем доходов областного бюджета без учета утвержденного объема безвозмездных поступлений	Не превышает	Соответствует

- ✓ Правительство Нижегородской области
<http://www.government-nnov.ru/>
- ✓ Законодательное Собрание Нижегородской области
<http://www.zsno.ru/>
- ✓ Министерство финансов Нижегородской области
<http://mf.nnov.ru/>
- ✓ Официальный интернет портал правовой информации
(публикация нормативных правовых актов)
<http://www.pravo.gov.ru/>
- ✓ Интернет портал государственных и муниципальных
услуг Нижегородской области
<http://gu.nnov.ru/>
- ✓ Официальный сайт для размещения информации о
государственных и муниципальных учреждениях
<http://bus.gov.ru/public/home.html>

Контактная информация министерства финансов Нижегородской области

Министерство финансов Нижегородской области

Вышестоящий орган: [Правительство Нижегородской области](#)

Местонахождение Министерства: **603950, г. Нижний Новгород,
ул. Грузинская, д. 48**

Контактный телефон: **437-33-01 - приемная, 437-33-10 - факс.**

Официальный сайт: <http://mf.nnov.ru>

Адрес электронной почты: official@fin.kreml.nnov.ru

График работы Министерства: понедельник - четверг: **9.00 - 18.00;**
пятница: **9.00 - 16:45;**
перерыв: **12.30 - 13.15;**
суббота - воскресенье: **выходные дни.**

**Прием граждан министром – второй четверг месяца (3 этаж, каб.301)
с 16-00 до 18-00 (за исключением нерабочих и праздничных дней)**



Основные задачи на 2019 год

**Реализация новых задач,
поставленных в Указе
Президента РФ
«О национальных целях и
стратегических задачах
развития РФ на период до
2024 года»
в рамках реализации
национальных проектов**

**Реализация
мероприятий "майских"
Указов Президента
Российской Федерации
2012 года, в части
повышения заработной
платы работникам
бюджетной сферы**

**Сохранение и развитие
налогового потенциала
на территории области**

**Соблюдение требований
бюджетного
законодательства и
эффективное
использование бюджетных
средств**