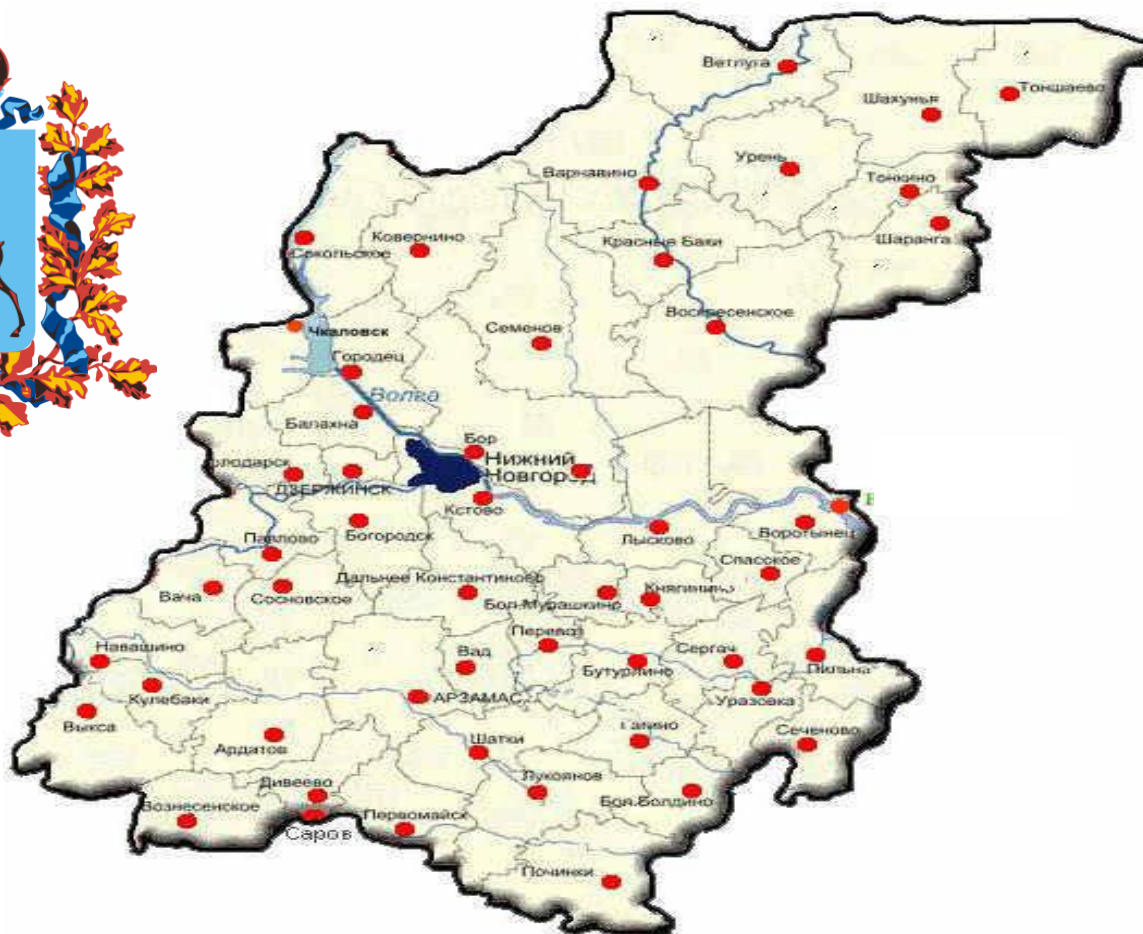


# Нижегородская область



## Бюджет для граждан по отчету об исполнении областного бюджета за 2017 год

# ОГЛАВЛЕНИЕ

№№ п/п	Содержание	Номера страниц
1.	Общие понятия	4 - 7
2.	Социально-экономические показатели	8 – 19
3.	Исполнение консолидированного бюджета по доходам и расходам	20 – 26
4.	Исполнение областного бюджета в 2015 – 2017 годах и за 2017 год	27 - 28
5.	Доходы областного бюджета за 2017 год	29 – 35
6.	Расходы областного бюджета за 2017 год	36 – 45
8.	Расходы областного бюджета на образование	46 – 48
9.	Расходы областного бюджета на здравоохранение	49 – 51
10.	Расходы областного бюджета на культуру и кинематографию	52 – 53
11.	Расходы областного бюджета на физическую культуру и спорт	54 - 55
12.	Расходы областного бюджета на социальную политику	56 – 61
13.	Расходы областного бюджета на развитие жилищного строительства и государственная поддержка граждан по обеспечению жильём на территории Нижегородской области	62 – 63
14.	Расходы областного бюджета по жилищно-коммунальному хозяйству, строительству жилья и переселению граждан из аварийного жилищного фонда на территории Нижегородской области в 2015 – 2017 годах	64 – 65
15.	Расходы по областным государственным программам	66 – 82

# ОГЛАВЛЕНИЕ (продолжение)

№№ п/п	Содержание	Номера страниц
16.	Исполнение расходов в рамках реализации Адресной инвестиционной программы и наиболее значимые объекты капитального строительства	83 – 84
17.	Средний размер заработной платы работников бюджетной сферы	85 – 86
18.	Структура государственного и муниципального долга Нижегородской области	87 - 89
19.	Качество управления региональными финансами и открытость бюджетных данных	90
20.	Рейтинги Нижегородской области	91
21.	Соблюдение требований бюджетного законодательства	92
22.	Открытые государственные информационные ресурсы	93
23.	Контактная информация министерства финансов Нижегородской области	94
23.	Основные задачи бюджетной политики на 2018 год	95



Не надо бояться больших расходов. Надо бояться маленьких доходов

Джон Дэвисон Рокфеллер



# Что такое отчет об исполнении областного бюджета

- Отчет об исполнении бюджета содержит данные об исполнении бюджета по доходам, расходам и источникам финансирования дефицита бюджета в соответствии с бюджетной классификацией Российской Федерации.
- Годовой отчет об исполнении областного бюджета подлежит рассмотрению Законодательным Собранием Нижегородской области и утверждается законом Нижегородской области.
- Законом Нижегородской области об исполнении областного бюджета утверждается отчет об исполнении областного бюджета за отчетный финансовый год с указанием общего объема доходов, расходов и дефицита (профицита) областного бюджета.
- В отчете об исполнении областного бюджета указывается сколько и каких доходов поступило в бюджет за год и на какие цели эти денежные средства были израсходованы.

# Доходы бюджета

**Доходы бюджета – безвозмездные и безвозвратные поступления денежных средств в бюджет**

## **Налоговые доходы**

Поступления от уплаты налогов, установленных Налоговым кодексом РФ (налог на прибыль организаций, налог на доходы физических лиц, налог на имущество организаций, акцизы и др.)

## **Неналоговые доходы**

Поступления от уплаты пошлин и сборов, установленных законодательством РФ, доходы от использования государственного имущества, плата за негативное воздействие на окружающую среду, штрафы за нарушение законодательства и др.

## **Безвозмездные поступления**

Поступления от других бюджетов бюджетной системы, граждан и организаций (межбюджетные поступления из федерального бюджета в виде дотаций, субвенций, субсидий, поступления от юридических и физических лиц)

# Распределение расходов по основным функциям государства в 2017 году

- **Расходы бюджета** – выплачиваемые из бюджета денежные средства, за исключением средств, являющихся источниками финансирования дефицита бюджета.
- Формирование расходов осуществляется в соответствии с расходными обязательствами, законодательно закрепленными за соответствующими уровнями бюджетов
- Принципы формирования расходов бюджета: по государственным программам, по разделам (подразделам) функциональной структуры, по ведомствам.

## Формирование расходов по разделам классификации расходов



ОБЩЕГОСУДАРСТВЕННЫЕ ВОПРОСЫ



КУЛЬТУРА И КИНЕМАТОГРАФИЯ



НАЦИОНАЛЬНАЯ ОБОРОНА



ЗДРАВООХРАНЕНИЕ



НАЦИОНАЛЬНАЯ БЕЗОПАСНОСТЬ И ПРАВООХРАНИТЕЛЬНАЯ ДЕЯТЕЛЬНОСТЬ



СОЦИАЛЬНАЯ ПОЛИТИКА



НАЦИОНАЛЬНАЯ ЭКОНОМИКА



ФИЗИЧЕСКАЯ КУЛЬТУРА И СПОРТ



ЖИЛИЩНО-КОММУНАЛЬНОЕ ХОЗЯЙСТВО




СРЕДСТВА МАССОВОЙ ИНФОРМАЦИИ



ОХРАНА ОКРУЖАЮЩЕЙ СРЕДЫ



ОБСЛУЖИВАНИЕ ГОСУДАРСТВЕННОГО И МУНИЦИПАЛЬНОГО ДОЛГА



ОБРАЗОВАНИЕ



МЕЖБЮДЖЕТНЫЕ ТРАНСФЕРТЫ ОБЩЕГО ХАРАКТЕРА

# Сбалансированность бюджета, профицит, дефицит

**Сбалансированность бюджета по доходам и расходам — основополагающее требование, предъявляемое к органам, составляющим и утверждающим бюджет**



## **ПРОФИЦИТ**

**В случае превышения доходов над расходами образуется профицит бюджета (можно накапливать резервы, погашать имеющиеся долги)**



## **ДЕФИЦИТ**

**В случае превышения расходов над доходами образуется дефицит бюджета (необходимы источники покрытия дефицита, можно например использовать остатки средств или привлечь средства в долг)**

# Показатели, характеризующие Нижегородскую область за 2017 год



Площадь - **76 900** кв. км

Численность населения области  
**3 241,0** тыс. человек (оценка)

Объем валового регионального  
продукта – **1 234,4** млрд. руб. (оценка)

Денежные доходы на душу  
населения – **30 658** руб.

Инвестиции в основной капитал в  
действующих ценах – **244,1** млрд. руб.

Количество муниципальных образований - **379**

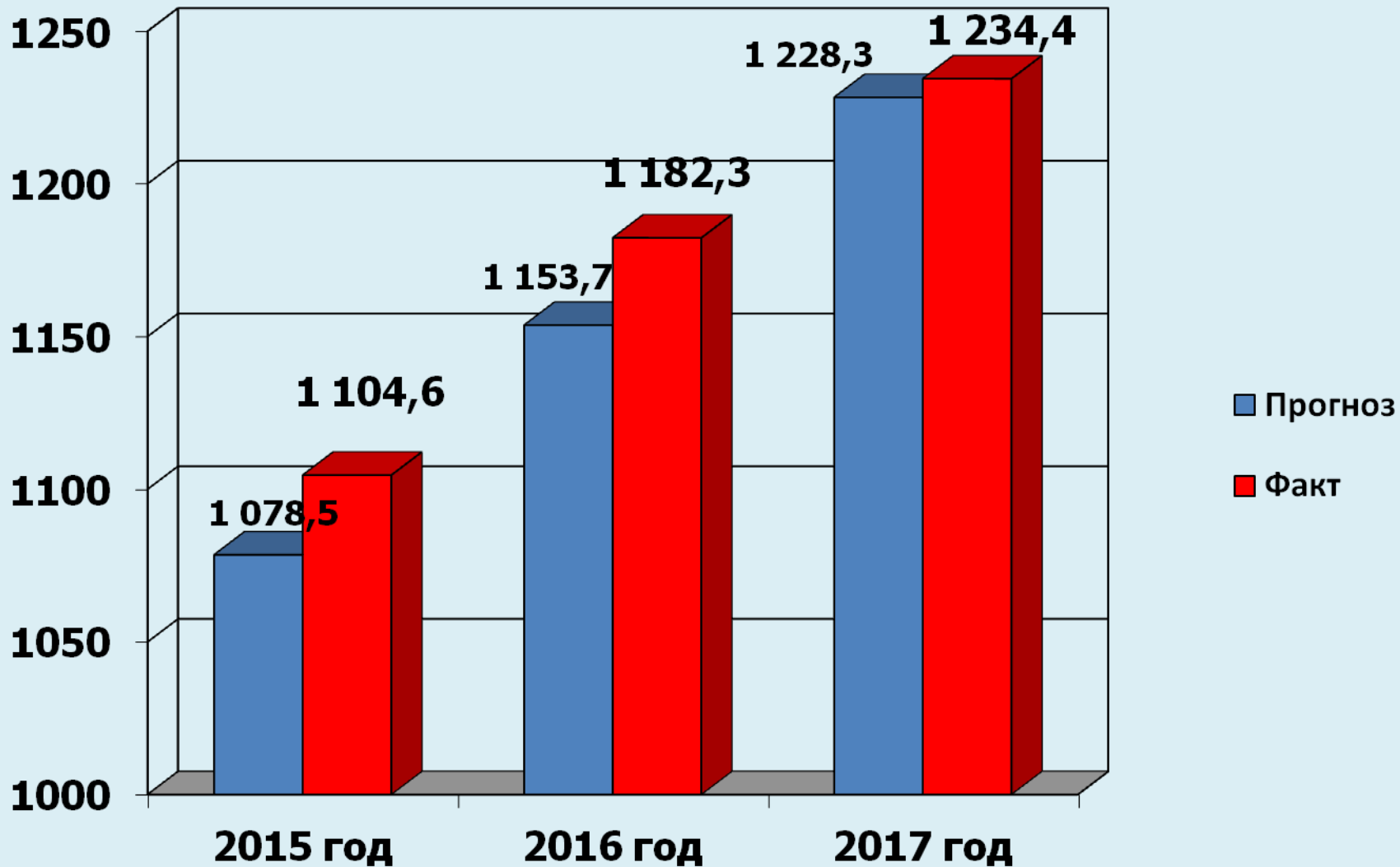
Количество государственных и муниципальных  
учреждений – **3 780**:

- муниципальные учреждения – **3 069** (казенные –  
**386**, бюджетные – **2 341**, автономные - **342**);

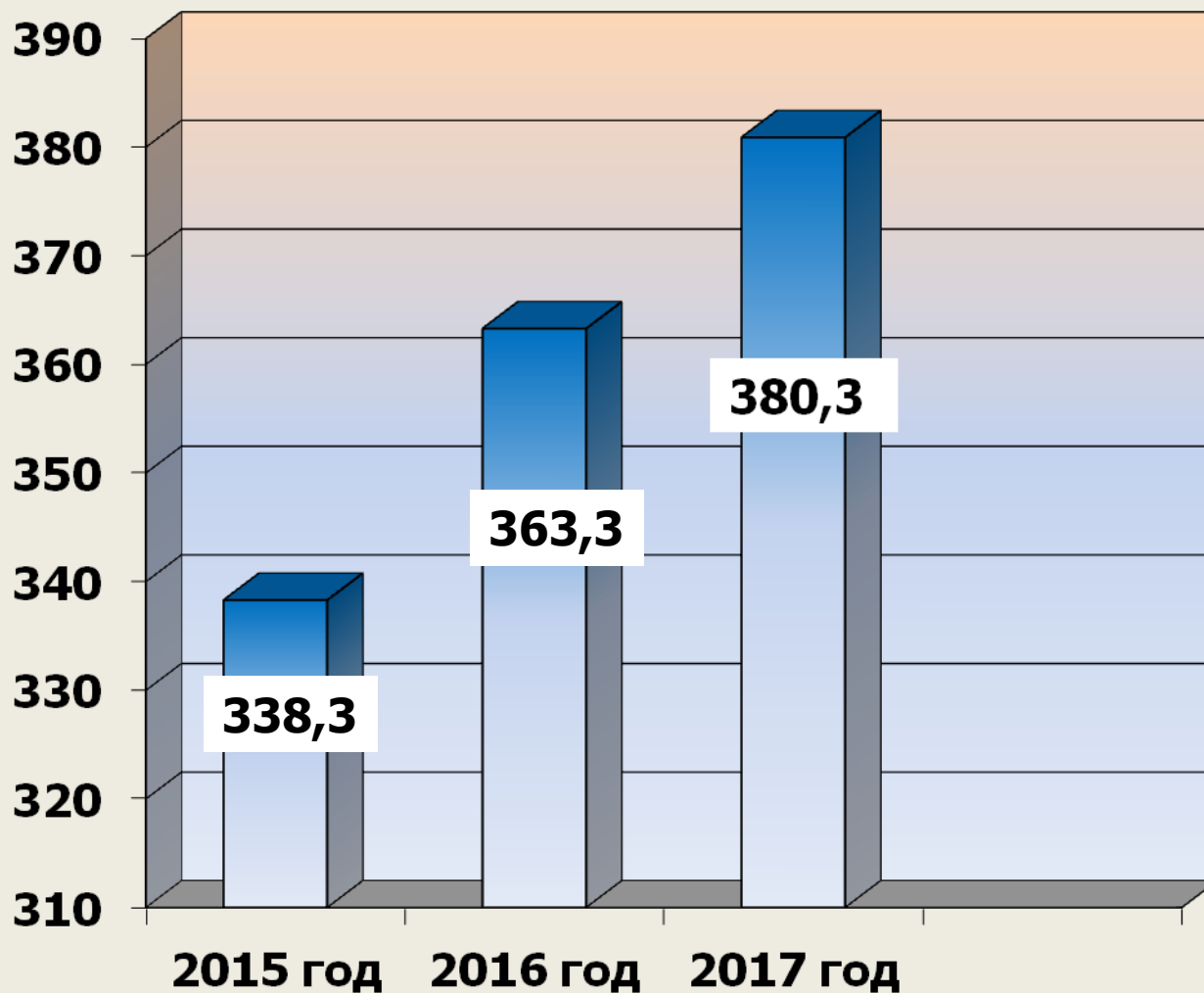
- государственные учреждения – **711** (казенные –  
**204**, бюджетные - **485**, автономные - **22**)



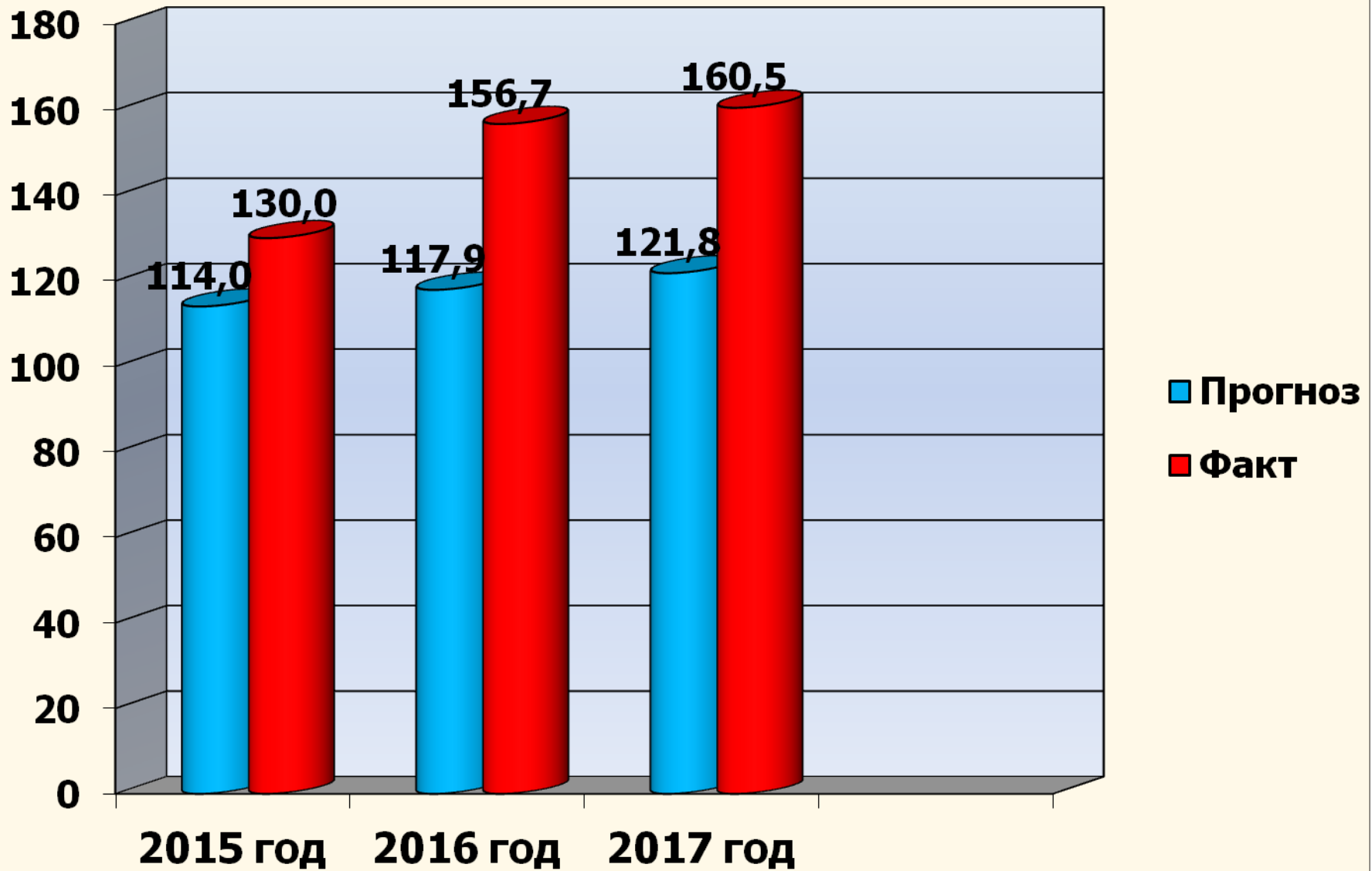
# Валовой региональный продукт (ВРП), млрд. рублей



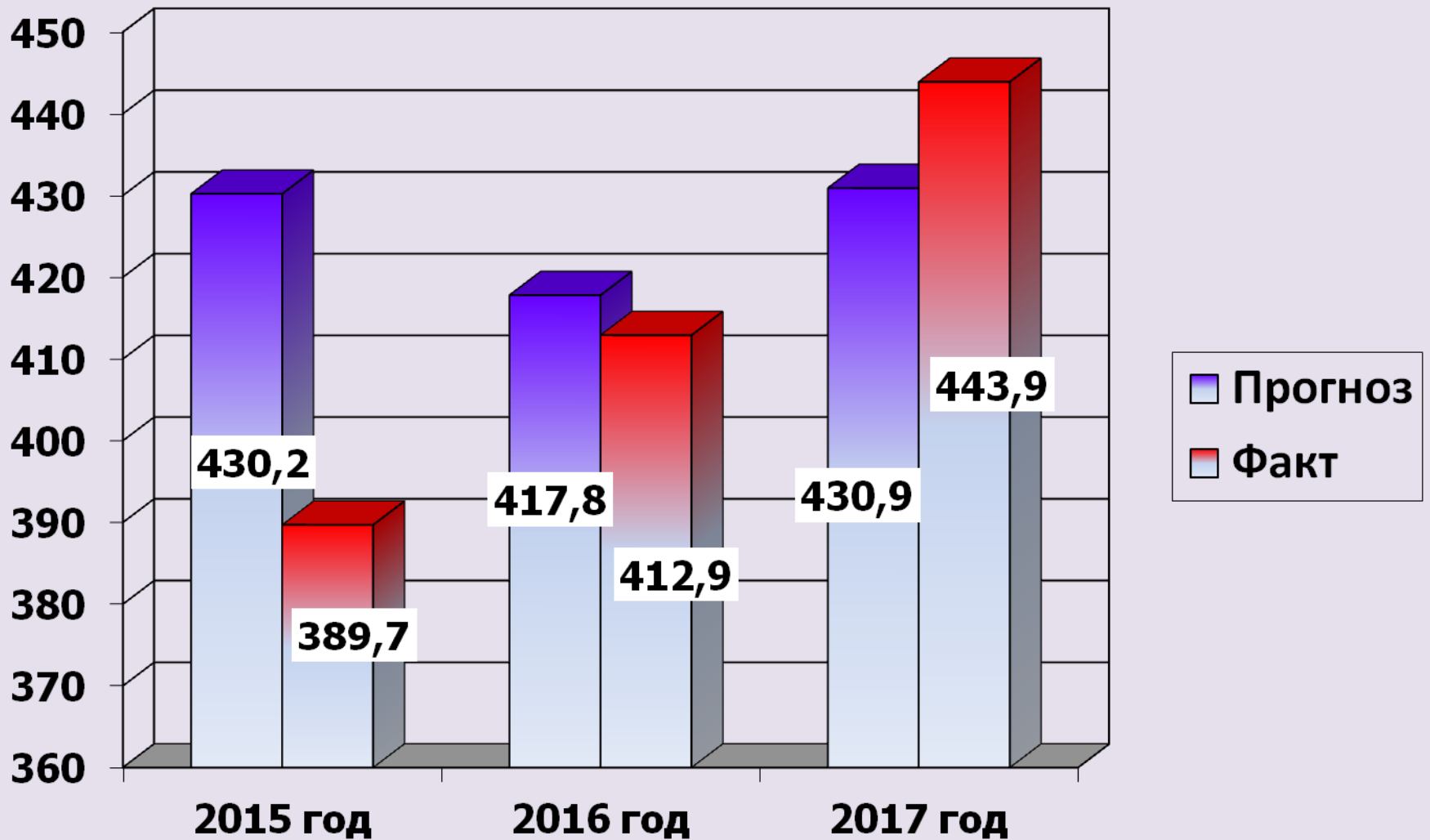
# Валовый региональный продукт (ВРП) в расчете на 1 жителя области, тыс. рублей



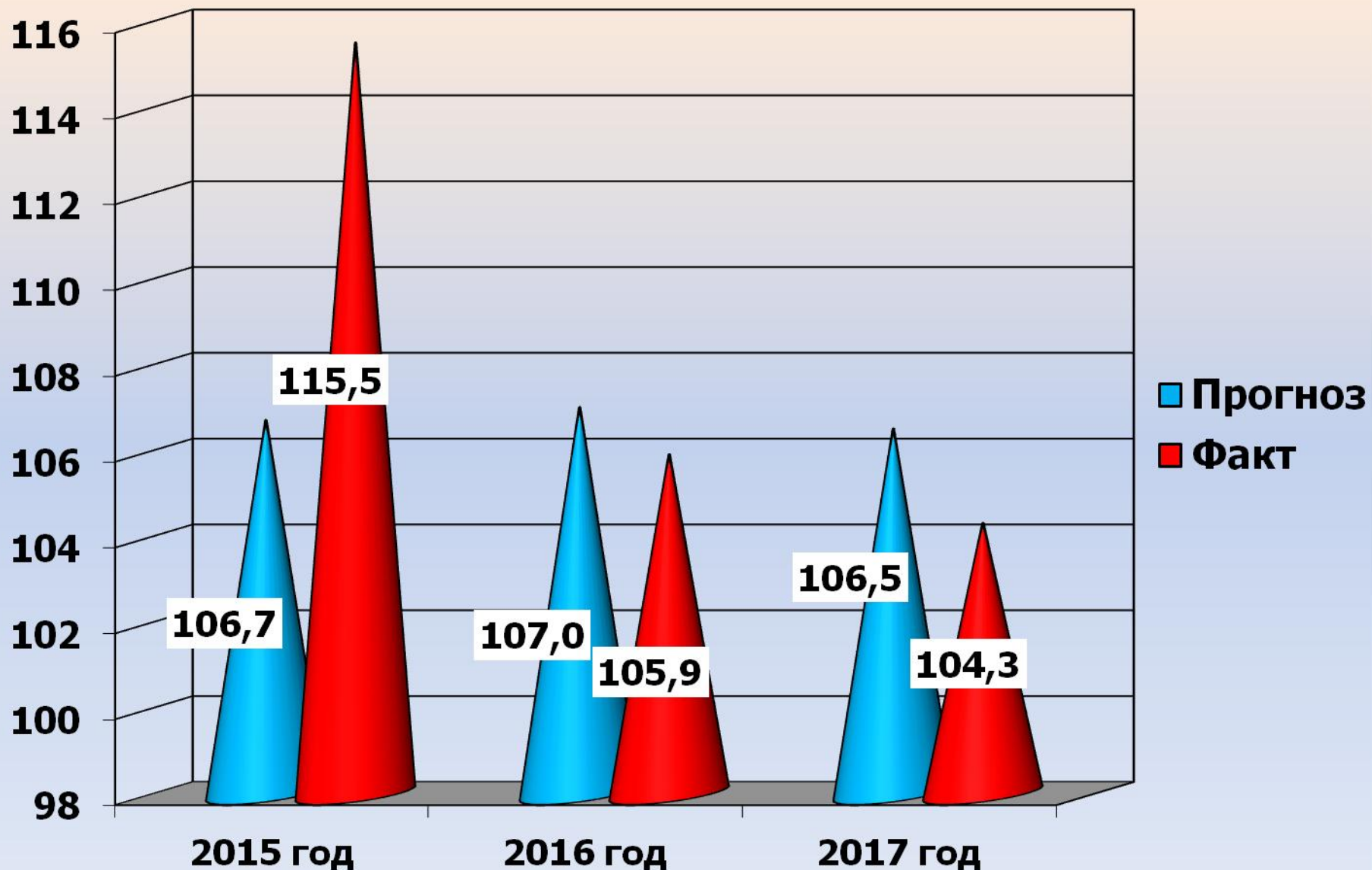
# Прибыль прибыльных предприятий (крупных и средних), млрд. рублей



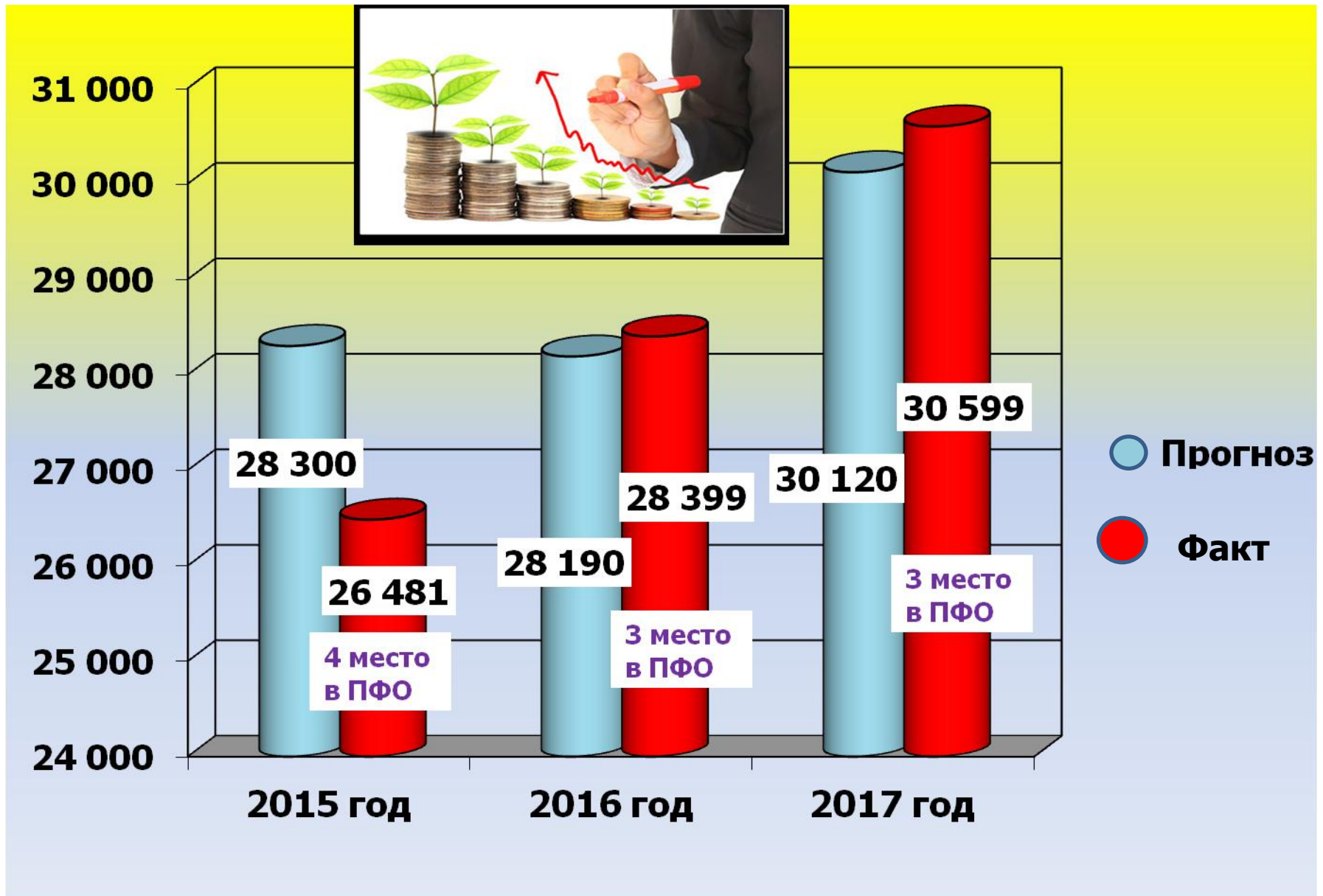
## Фонд оплаты труда, млрд. рублей



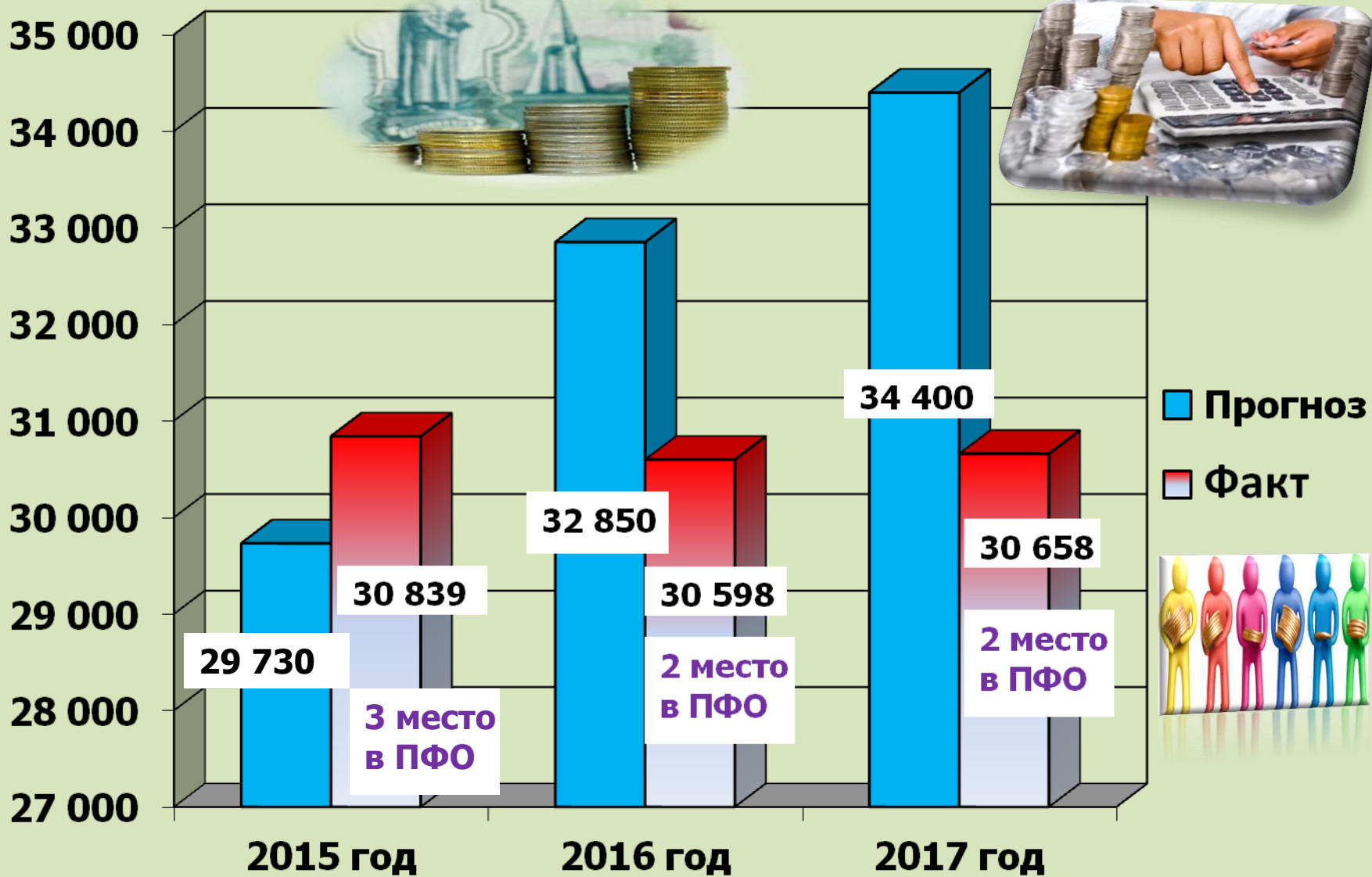
## Индекс потребительских цен, %



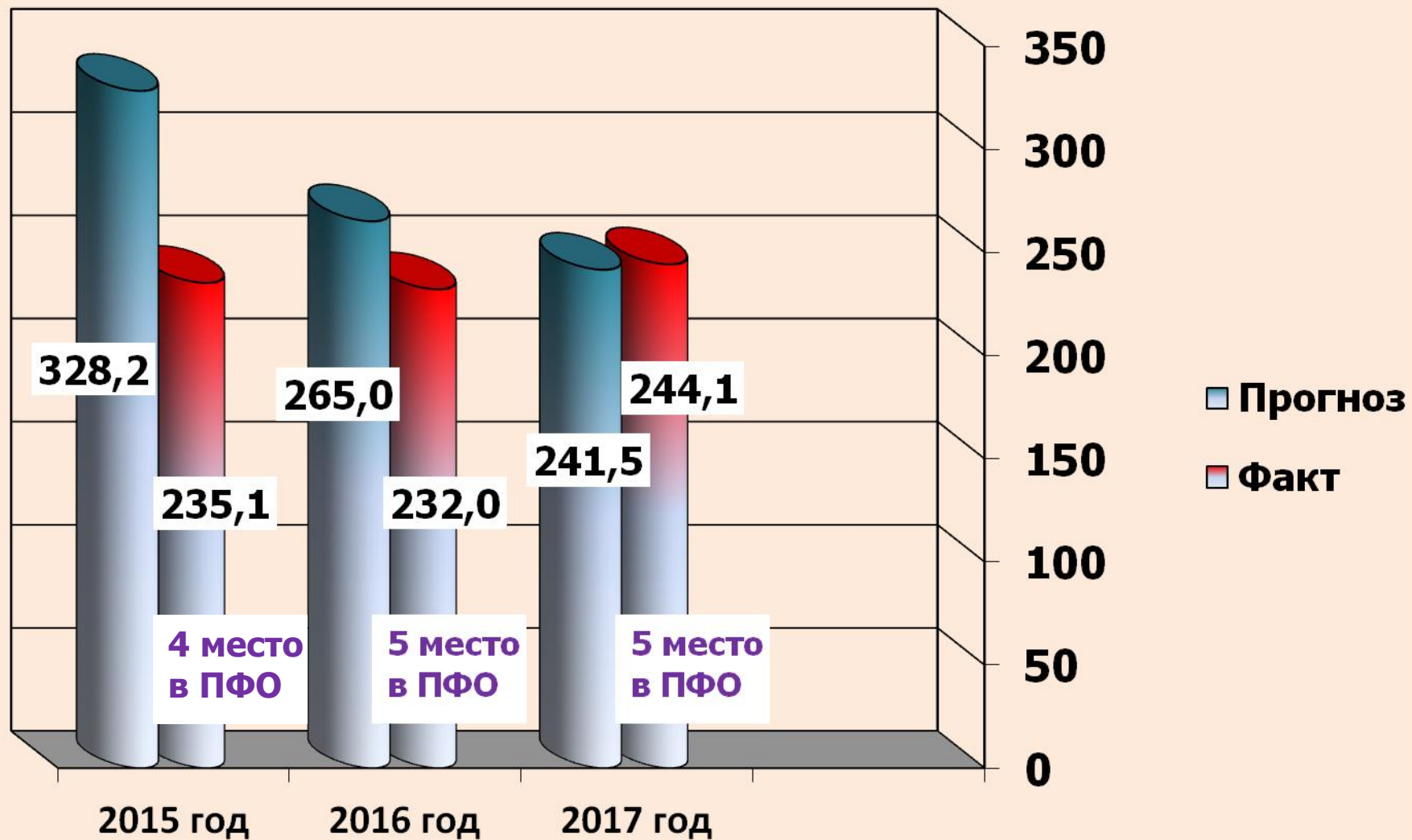
# Средняя заработная плата по области, рублей



# Денежные доходы на душу населения, рублей



## Инвестиции в основной капитал, млрд. рублей





# Реализация приоритетных инвестиционных проектов

Государственная поддержка инвестиционным проектам, реализуемым на территории Нижегородской области, регламентируется Законом Нижегородской области от 31.12.2004 №180-З «О государственной поддержке инвестиционной деятельности на территории Нижегородской области». Инвестиционным проектам предоставляется статус приоритетного проекта Нижегородской области и государственная поддержка в форме финансовых и нефинансовых мер.

В 2017 году признаны приоритетными инвестиционными проектами Нижегородской области 5 проектов:

- АО «Выксунский металлургический завод» «Развитие дивизиона нефтегазопроводных труб на Выксунском металлургическом заводе» (объем инвестиций - 40776 млн. руб., 650 рабочих мест).
- ООО «Автозавод ГАЗ» «ГАЗель Next 2 этап (цельнометаллические фургоны и автобусы)» (объем инвестиций – 4 992 млн. руб., 1 127 рабочих мест).
- ООО "Юнилин" "Реконструкция завода по производству ламинированных напольных покрытий ООО "Юнилин" с расширением складского комплекса по адресу: г.Дзержинск, ул.Лермонтова, д.22 (объем инвестиций - 2 512 млн. руб., 70 рабочих мест).
- ООО "ННПП-2" "Свиноводческий комплекс на 6 тыс. основных свиноматок полного цикла в д.Ключищи Большемурашкинского района Нижегородской области" (объем инвестиций - 3 600 млн. руб., 150 рабочих мест).
- ООО "Акватория развлечений" "Строительство многофункционального комплекса" (объем инвестиций 4 090 млн. руб., нефинансовые меры господдержки, 250 рабочих мест).



# Приоритетные инвестиционные проекты за 2017 год



**93 приоритетных  
проекта  
(объем инвестиций  
491,6 млрд. руб.),  
в том числе**




**23 проектам оказаны  
финансовые меры гос.  
поддержки в форме  
налоговых льгот**

**62 проектам оказаны  
нефинансовые меры гос.  
поддержки**

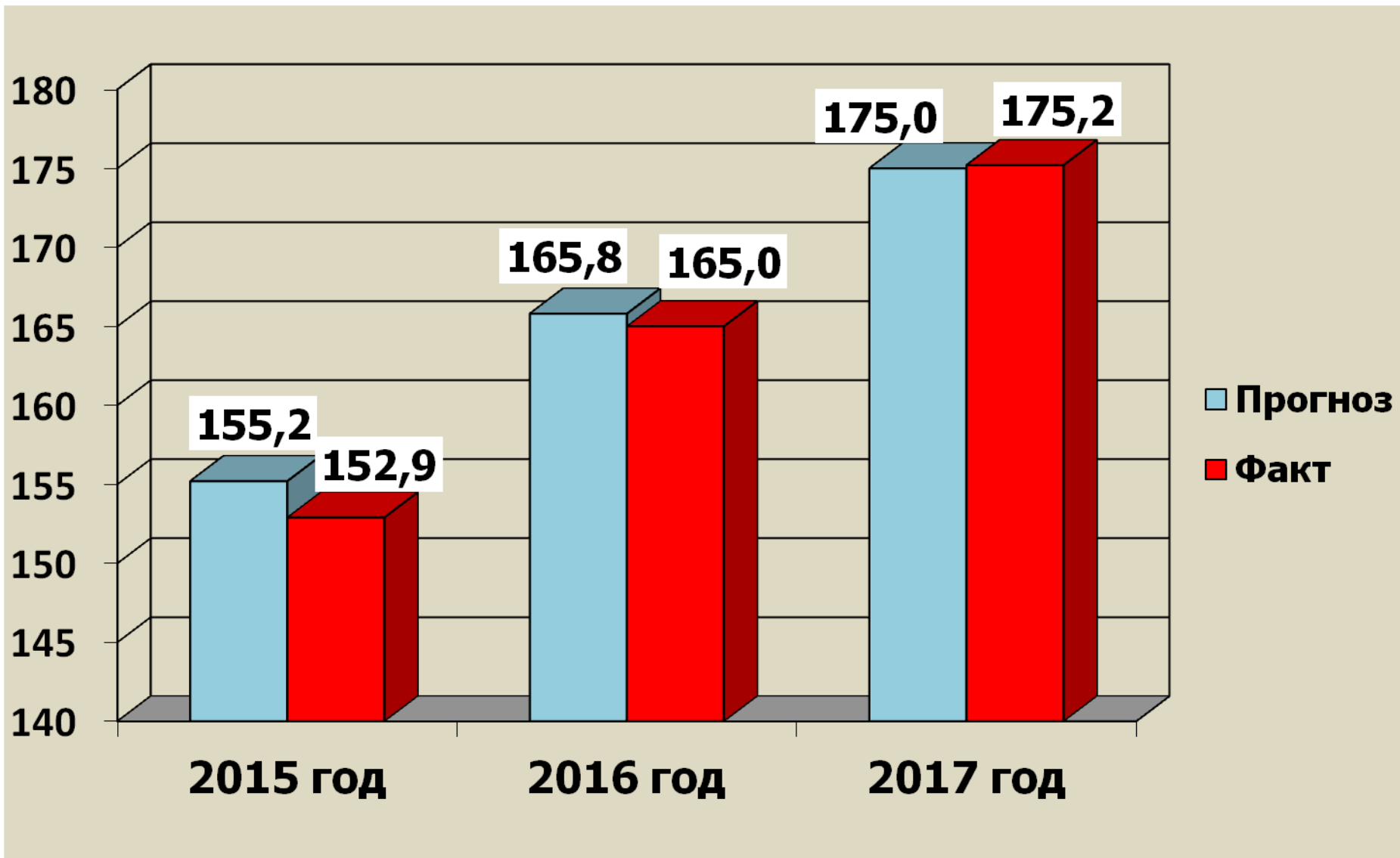
## Рейтинг Нижегородской области по уровню инвестиционного потенциала

Нижегородская область закрепила свои позиции в рейтинге инвестиционного климата регионов России, составленном агентством «ЭКСПЕРТ РА» по итогам 2017 года. Как и в 2016 году регион вошел в группу 2А (средний потенциал, минимальный риск). В 2017 году Нижегородский регион улучшил показатель инвестиционного потенциала прибавив в этом ранге 1 пункт, несмотря на общую тенденцию по снижению данного показателя. В группу 2А также вошли Ростовская, Самарская, Белгородская области, Республика Башкортостан и Республика Татарстан. В группе 1А (максимальный потенциал, минимальный риск) по результатам года оказались Московская область, Санкт-Петербург и Краснодарский край.

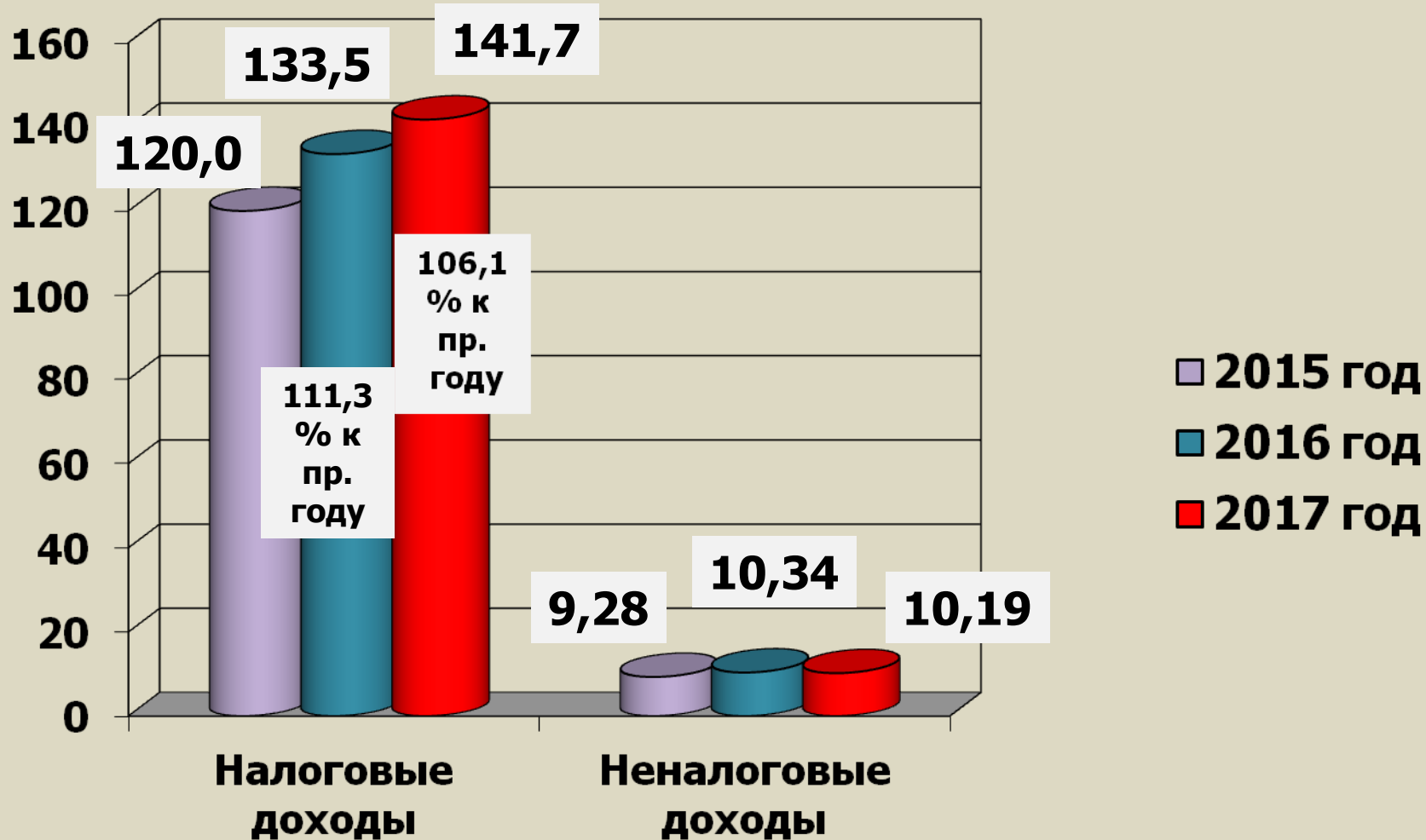


**ЭКСПЕРТ РА**  
РЕЙТИНГОВОЕ АГЕНТСТВО

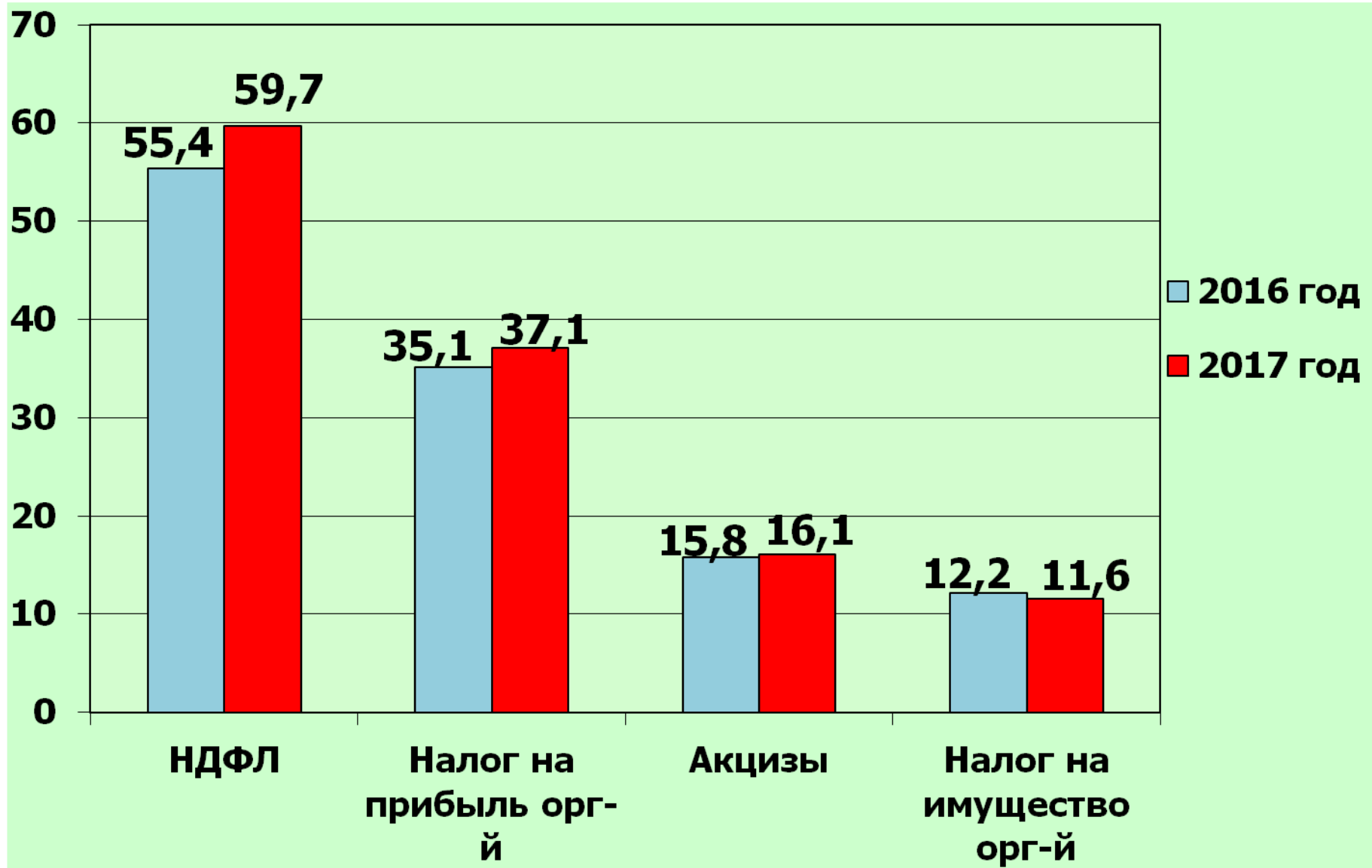
# Исполнение консолидированного бюджета по доходам за 2015 – 2017 годы, млрд. рублей



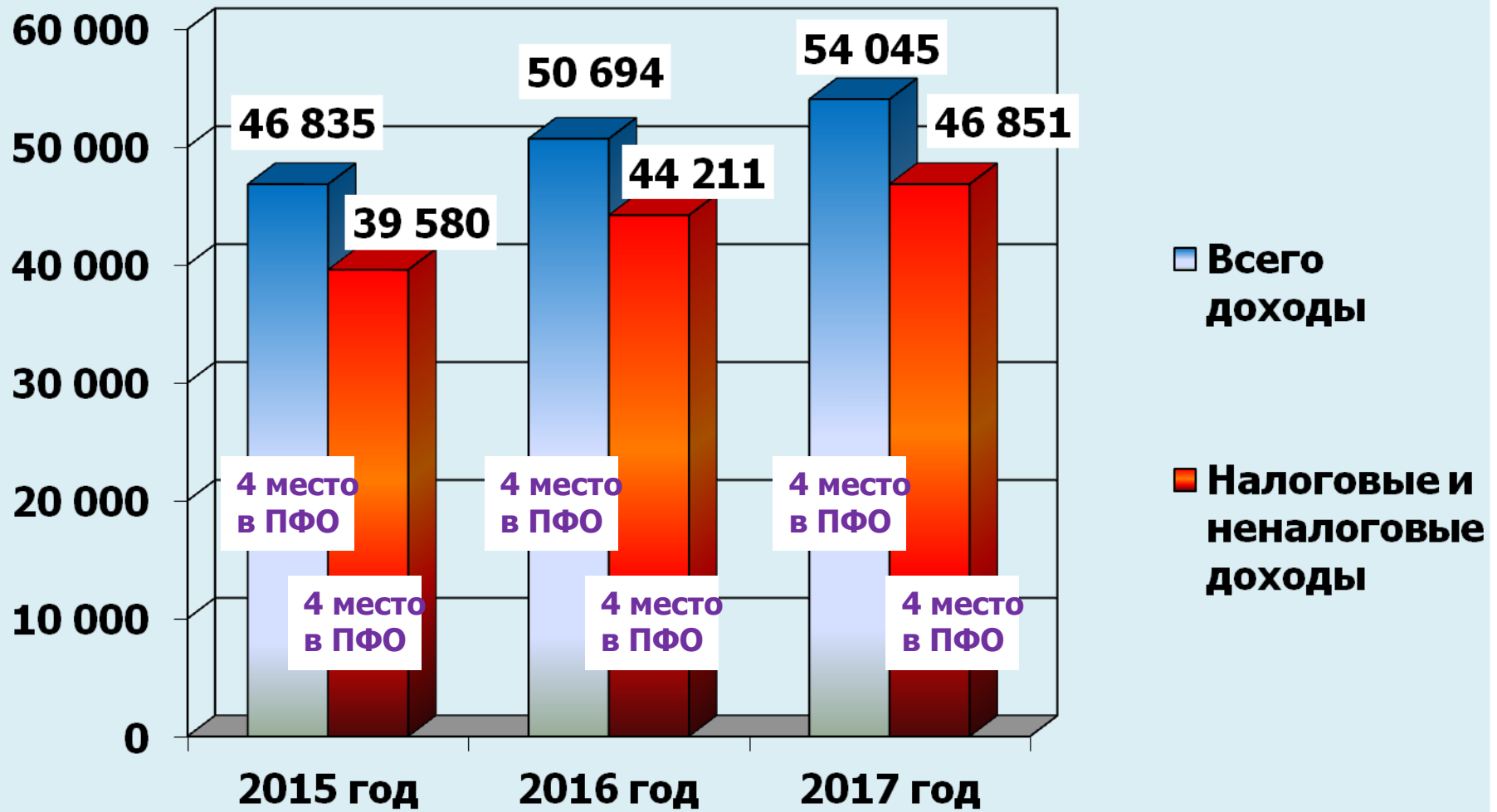
# Динамика изменения налоговых и неналоговых доходов консолидированного бюджета по итогам 2015 – 2017 годов млрд. рублей



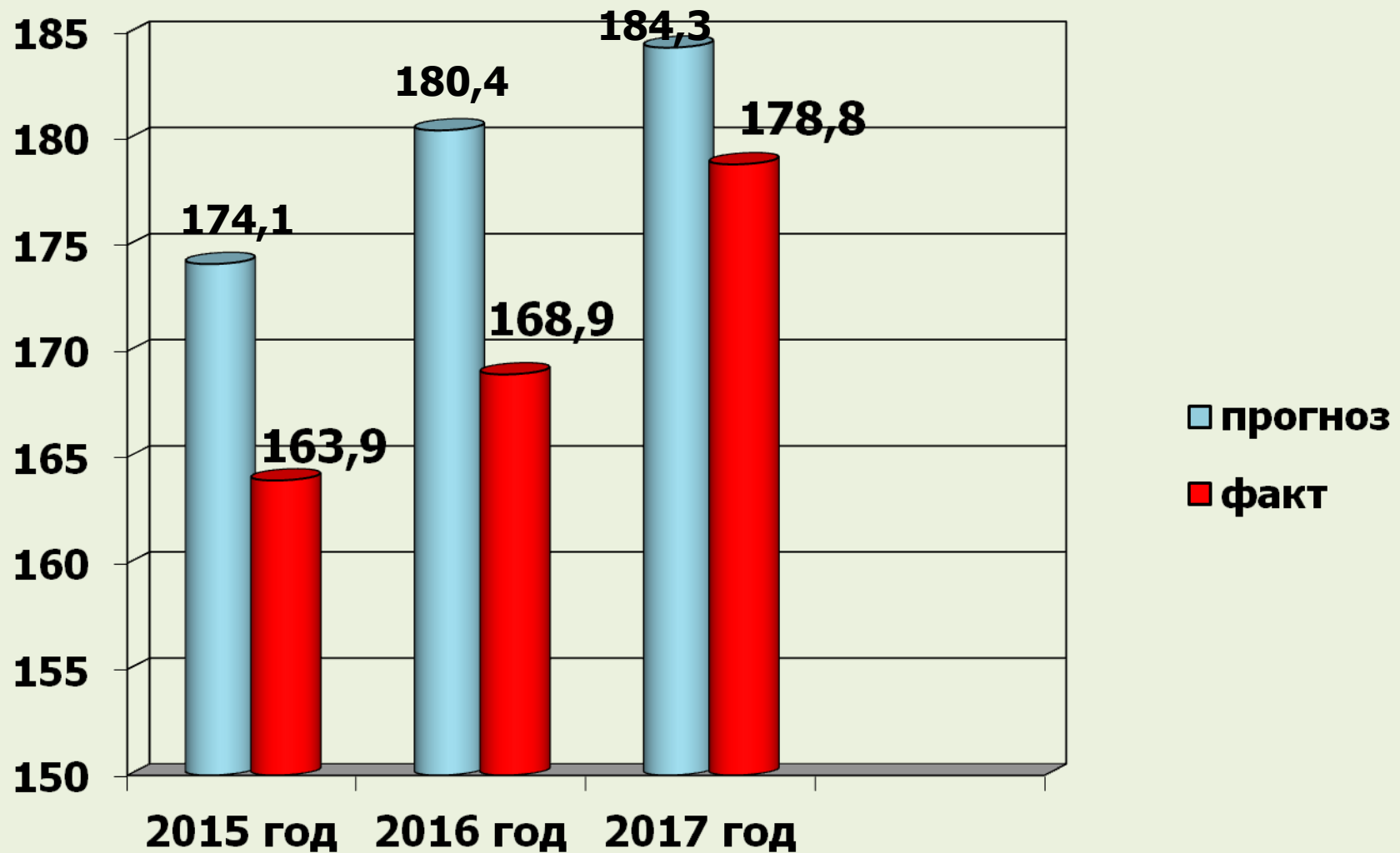
## Основные налоговые доходы консолидированного бюджета, млрд. руб.



# Доходы на 1 жителя области по итогам 2015 – 2017 годов (рублей)

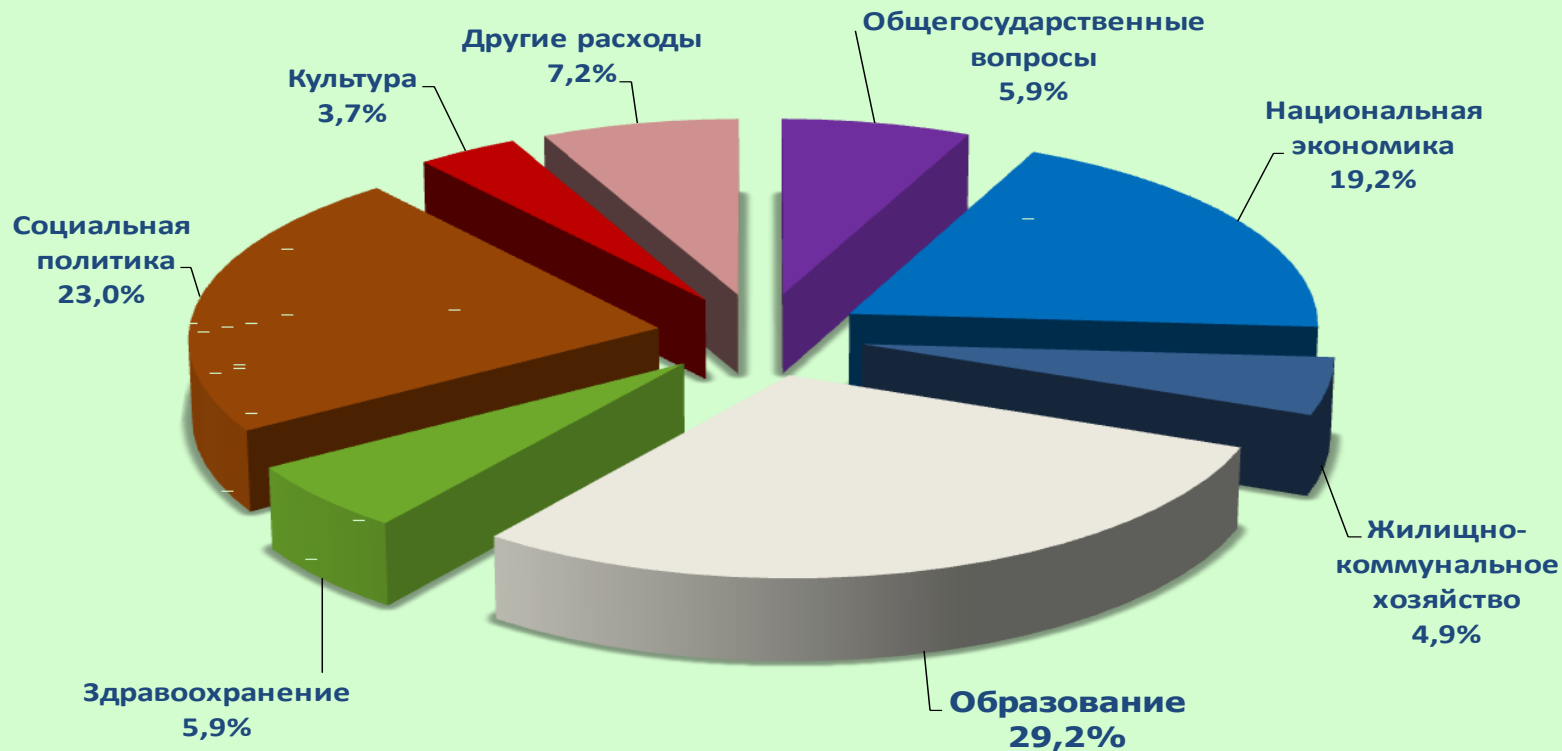


# Исполнение консолидированного бюджета по расходам за 2015 – 2017 годы



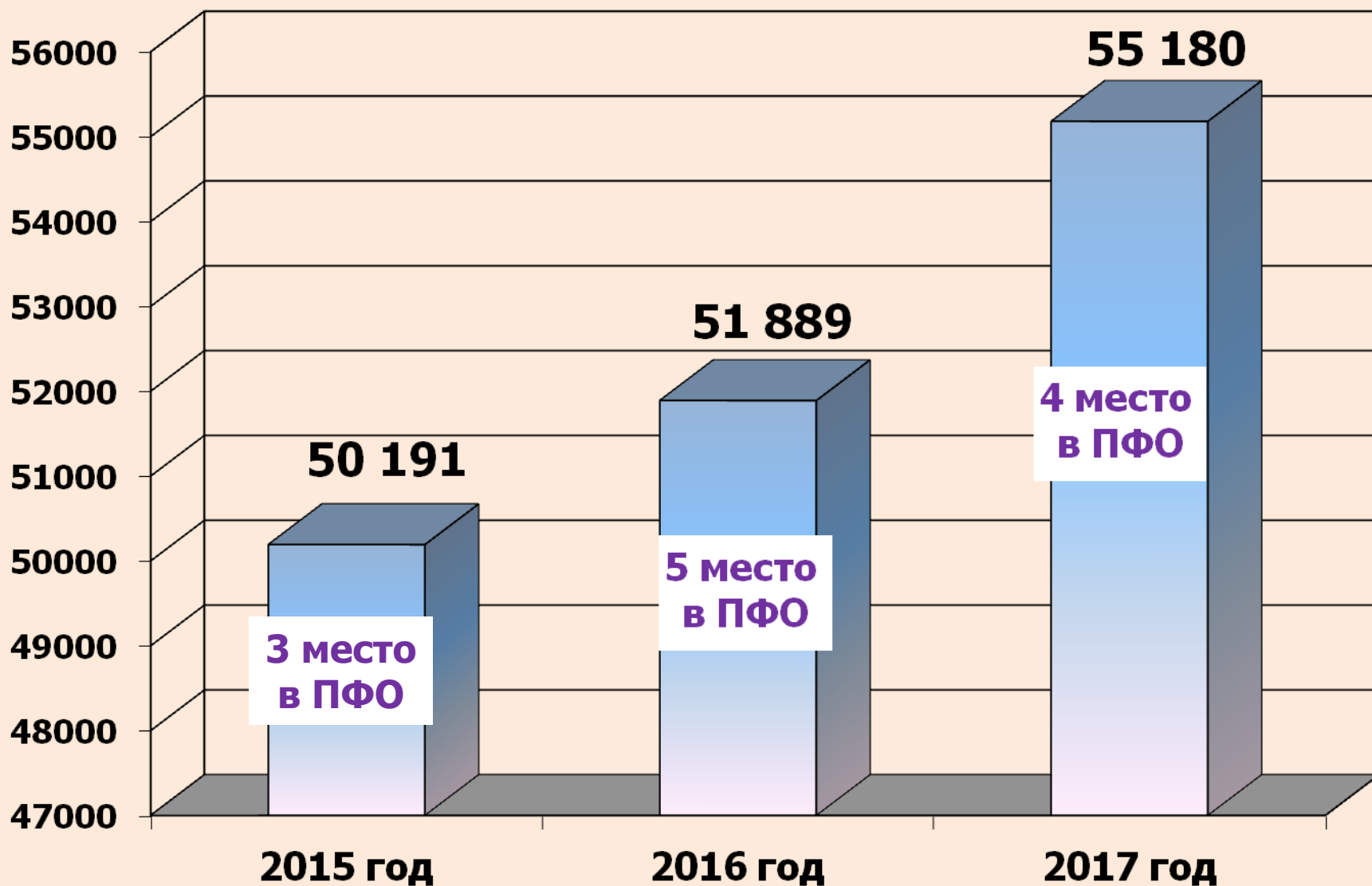


# Структура расходов консолидированного бюджета, %

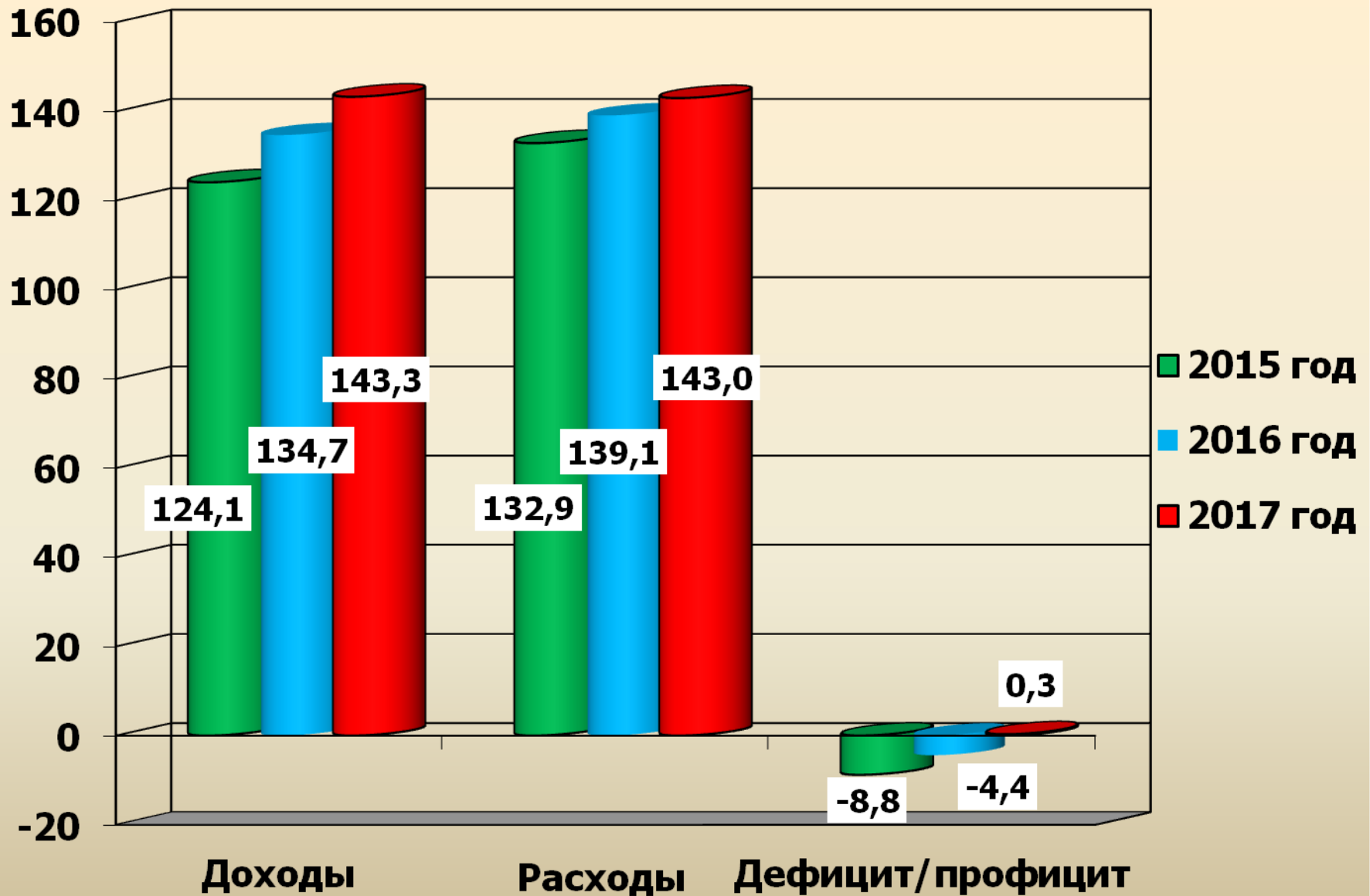


**Всего расходов – 178,8 млрд. рублей,  
в том числе расходы по отраслям социальной сферы –  
115,6 млрд. рублей (65%)**

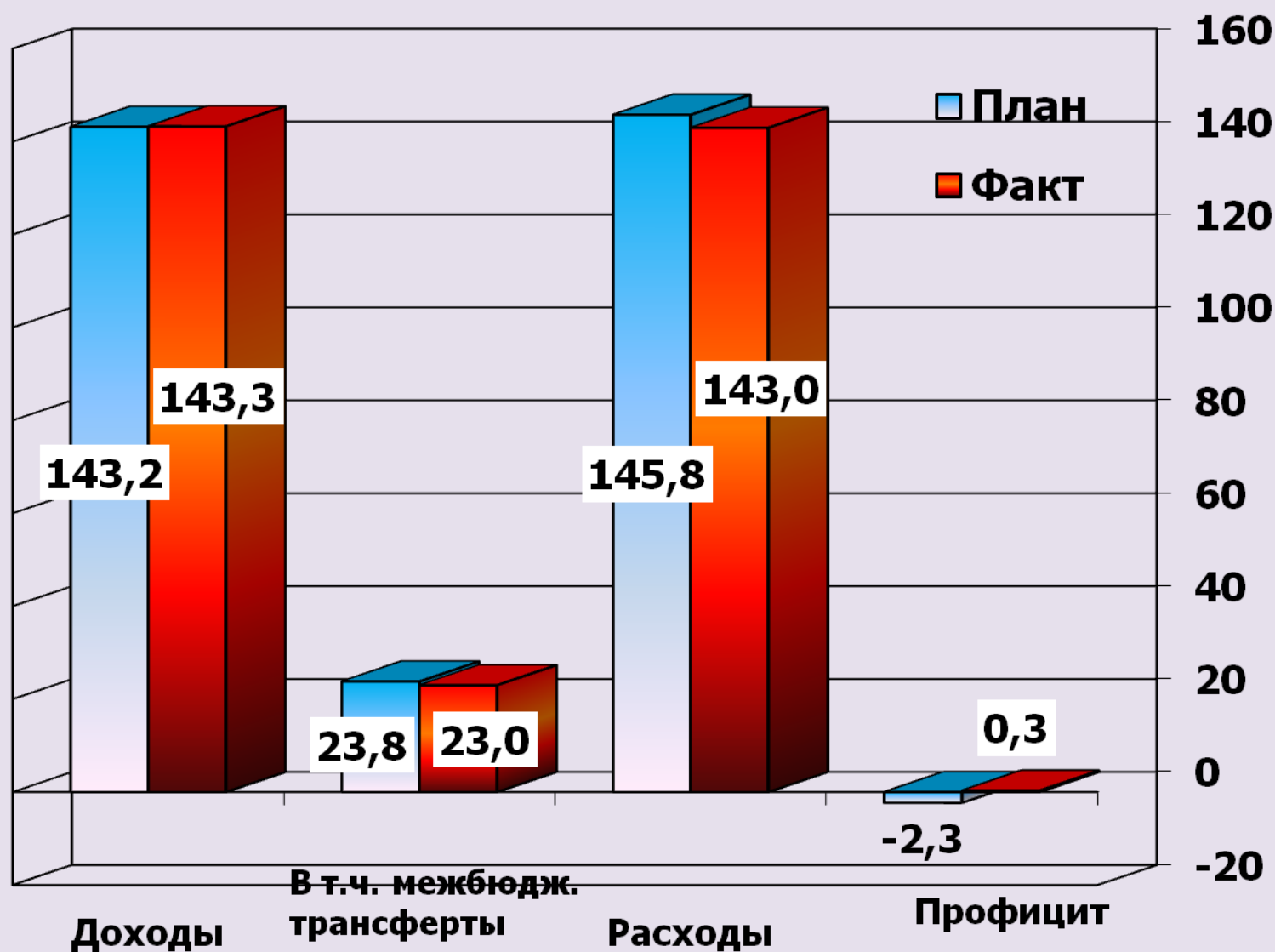
## Расходы на 1 жителя области по итогам 2015 – 2017 годов (рублей)



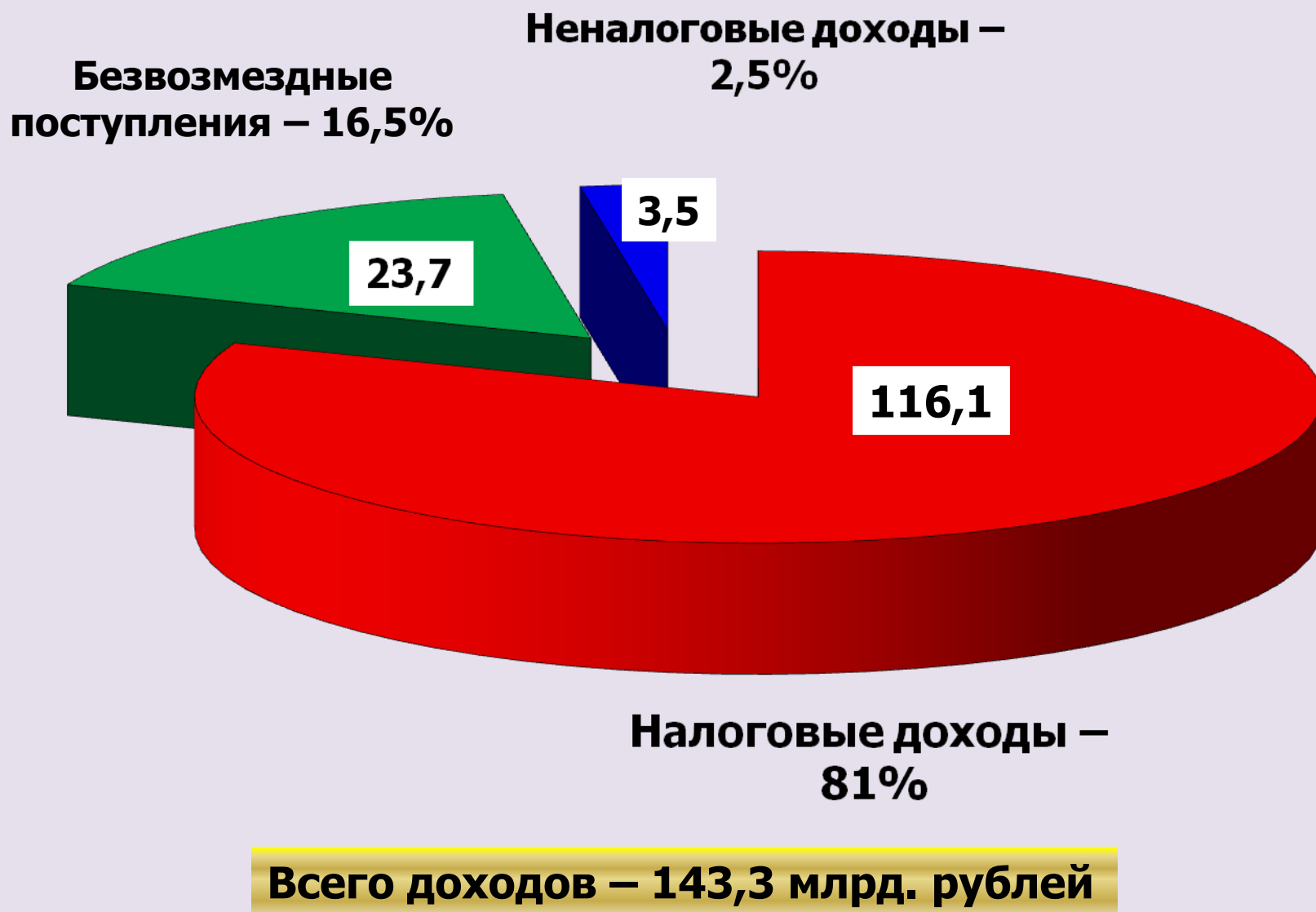
# Динамика изменений доходов, расходов и дефицита областного бюджета за 3 года, млрд. руб.



# Сведения об исполнении областного бюджета за 2017 год по доходам, расходам, межбюджетным трансфертам из федерального бюджета, дефициту бюджета (млрд. руб.)



# Структура доходов областного бюджета в % и млрд. руб.

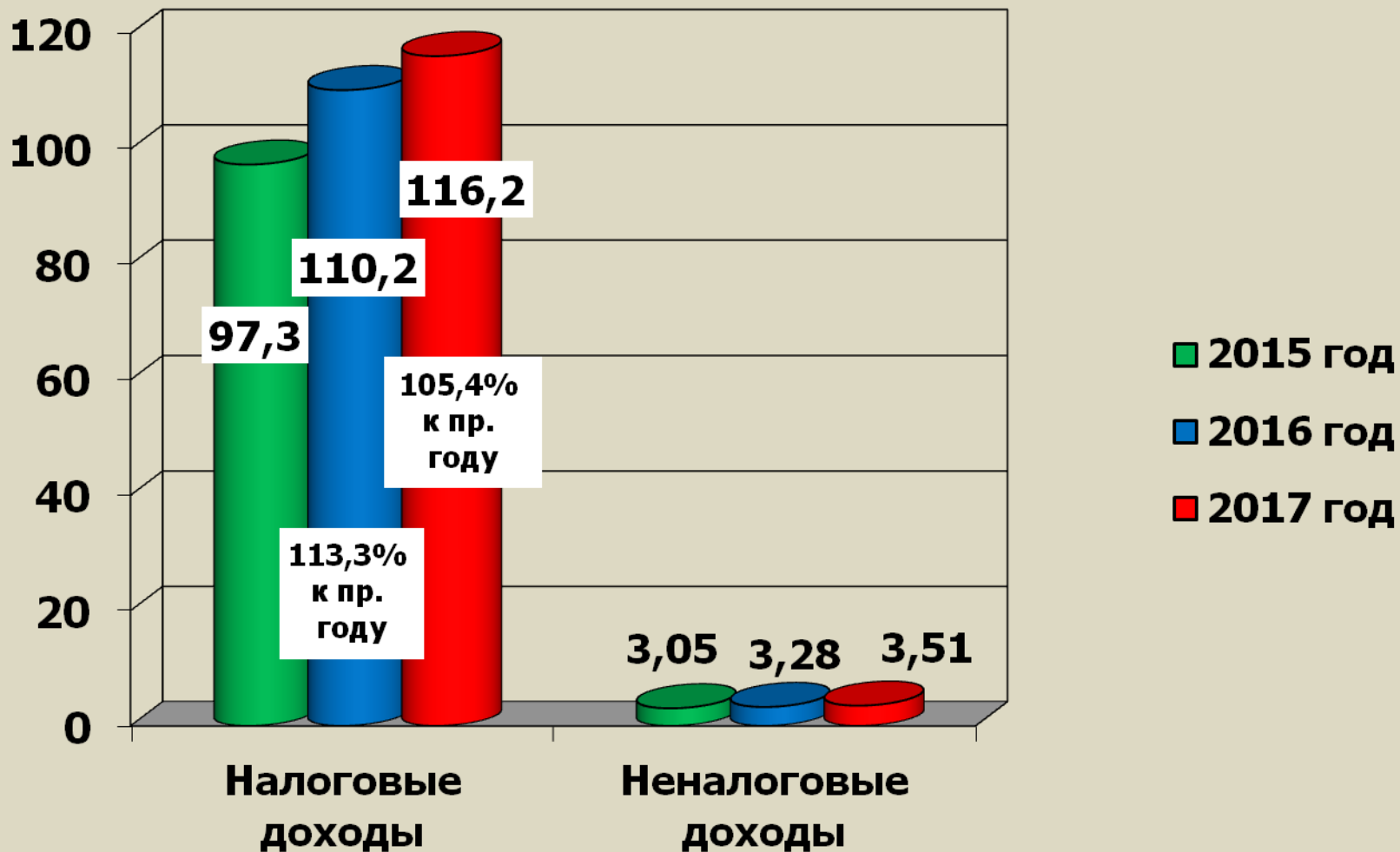


## Безвозмездные поступления из федерального бюджета, негосударственных организаций и от возврата остатков субсидий, субвенций и иных межбюджетных трансфертов

Дотации на выравнивание бюджетной обеспеченности и поддержку мер сбалансированности бюджетов	5,8 млрд. рублей
Субвенции	5,5 млрд. рублей
Субсидии	6,8 млрд. рублей
Иные межбюджетные трансферты	4,9 млрд. рублей
Безвозмездные поступления от негосударственных организаций	170 млн. рублей
Поступления от возврата остатков субсидий, субвенций и иных межбюджетных трансфертов, имеющих целевое назначение, прошлых лет	489 млн. рублей

**Всего получено 23,7 млрд. рублей**

# Динамика изменений налоговых и неналоговых доходов областного бюджета по итогам 2015 - 2017 годов, млрд. рублей



## Поступление основных налогов в областной бюджет в 2015 - 2017 годах

Наименование	2015 год млрд. руб.	2016 год млрд. руб.	2017 год млрд. руб.	Прирост 2017 г. к 2016 г. в млрд. руб.	Прирост 2017 г. к 2016 в %
<b>Налоговые доходы всего, из них:</b>	<b>97,3</b>	<b>110,2</b>	<b>116,2</b>	<b>+ 6,0</b>	<b>+ 5,4%</b>
Налог на прибыль организаций	29,0	35,1	37,1	+ 2,0	+ 5,7%
Налог на доходы физических лиц	35,9	38,7	41,6	+ 2,9	+7,5%
Налоги на имущество	15,6	15,7	15,5	- 0,2	- 1,3%
Акцизы	11,7	15,0	15,4	+ 0,4	+ 2,7%
Налоги на совокупный доход	4,8	5,4	6,4	+ 1,0	+ 18,5%



# Исполнение доходов областного бюджета за 2017 год, млн. рублей

Наименование дохода	Исполнено в 2016 году	Уточненный план на 2017 год	Исполнено в 2017 году	% исп. к уточненному плану в 2017г.	% исп. 2017г. к исп. 2016г.
<b>Доходы всего</b>	<b>134 652,2</b>	<b>143 152,6</b>	<b>143 340,3</b>	<b>100,1</b>	<b>106,5</b>
<b>Налоговые и неналоговые доходы</b>	<b>113 496,0</b>	<b>119 003,4</b>	<b>119 669,2</b>	<b>100,6</b>	<b>105,4</b>
Налоги на прибыль, доходы	73 824,3	79 710,3	78 625,3	98,6	106,5
Налоги на товары, работы, услуги, реализуемые на территории РФ (акцизы)	14 972,2	13 480,8	15 415,9	114,4	103,0
Налоги на совокупный доход	5 374,6	5 926,6	6 433,6	108,6	119,7
Налоги на имущество	15 742,6	15 842,8	15 462,0	97,6	98,2
Налоги, сборы и регулярные платежи за пользование природными ресурсами	64,5	77,4	68,7	88,8	106,5
Государственная пошлина	233,3	138,4	153,0	110,5	65,6
Задолженность и перерасчеты по отмененным налогам, сборам и иным обязательным платежам	1,3	--	0,7	--	53,8
Доходы от использования имущества, находящегося в государственной и муниципальной собственности	314,1	600,0	559,5	93,3	178,1
Платежи при пользовании природными ресурсами	527,0	550,6	479,2	87,0	90,9
Доходы от оказания платных услуг (работ) и компенсации затрат государства	400,0	425,1	342,0	80,5	85,5
Доходы от продажи материальных и нематериальных активов	118,6	62,5	80,7	129,1	68,0

## Исполнение доходов областного бюджета за 2017 год, млн. рублей (продолжение)

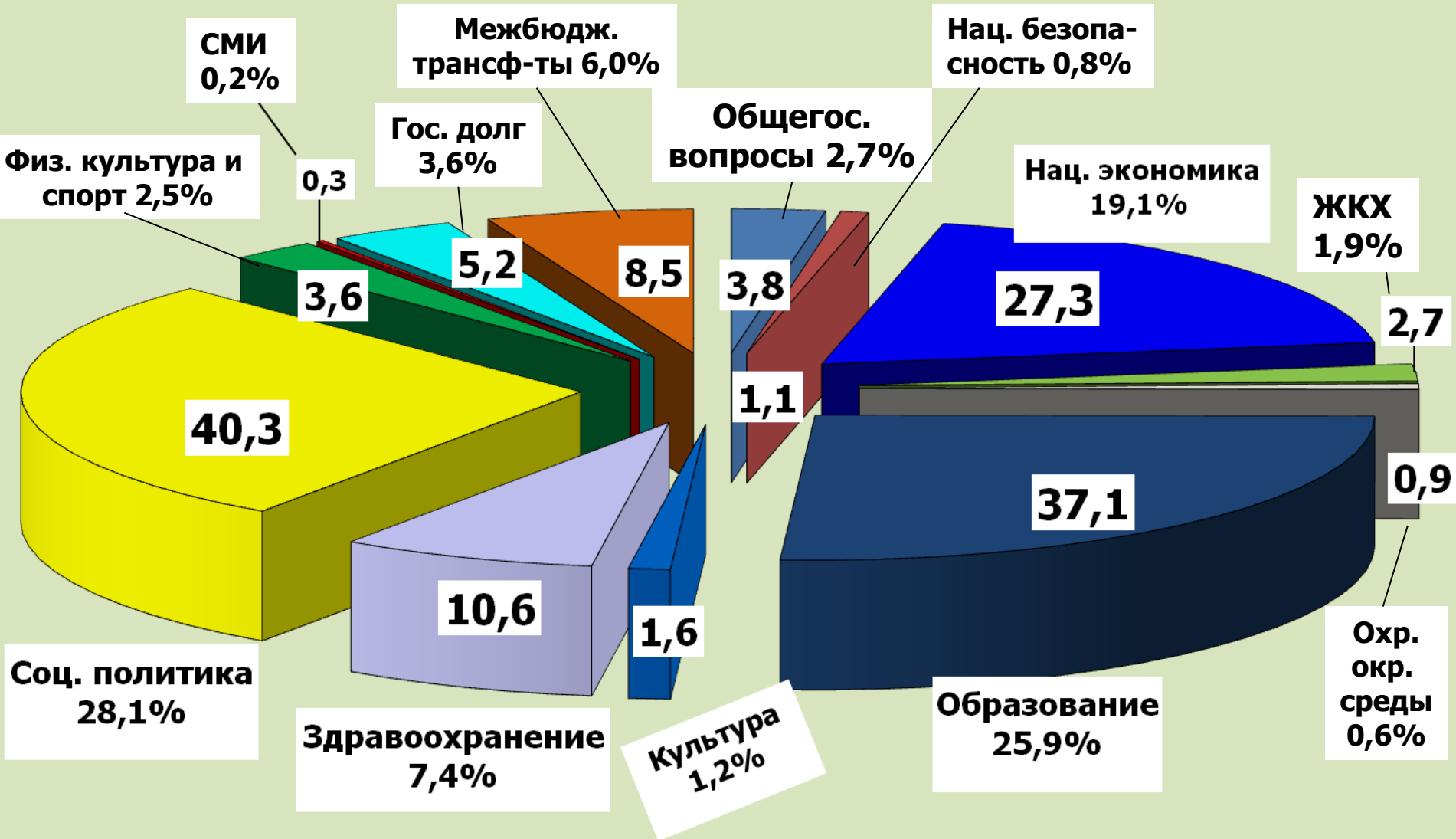
Наименование дохода	Исполнено в 2016 году	Уточненный план на 2017 год	Исполнено в 2017 году	% исп. к уточнен- ному плану в 2017г.	% исп. 2017г. к исп. 2016г.
Административные платежи и сборы	12,7	11,7	12,2	104,3	96,1
Штрафы, санкции, возмещение ущерба	1 851,5	2 177,2	2 026,4	93,1	109,4
Прочие неналоговые доходы	59,3	--	10,0	--	16,8
<b>Безвозмездные поступления</b>	<b>21 156,2</b>	<b>24 149,2</b>	<b>23 671,1</b>	<b>98,0</b>	<b>111,9</b>
Безвозмездные поступления от других бюджетов бюджетной системы РФ	21 185,5	23 774,6	22 990,5	96,7	108,5
Безвозмездные поступления от государственных (муниципальных) организаций	1 660,4	18,5	12,1	65,4	0,7
Безвозмездные поступления от негосударственных организаций	179,4	170,1	170,2	100,1	94,8
Прочие безвозмездные поступления	11,9	8,9	9,6	107,9	80,7
Доходы бюджетов бюджетной системы РФ от возврата бюджетами бюджетной системы РФ и организациями остатков субсидий, субвенций и иных межбюджетных трансфертов, имеющих целевое назначение, прошлых лет	239,5	203,6	521,6	256,2	217,8
Возврат остатков субсидий, субвенций и иных межбюджетных трансфертов, имеющих целевое назначение, прошлых лет	- 2 120,5	- 26,5	- 32,9	124,2	1,6

## Безвозмездные перечисления из областного бюджета местным бюджетам Нижегородской области, млрд. рублей

Наименование	2016 год	2017 год	% исп. к 2016 году
<b>Безвозмездные перечисления всего</b>	<b>49,6</b>	<b>52,9</b>	<b>106,7</b>
Дотации	4,8	5,0	104,7
Субсидии	11,6	10,1	86,4
Субвенции	30,8	33,6	109,02
Иные межбюджетные трансферты	2,4	4,2	В 1,8 раза

**12 муниципальным образованиям оказана дополнительная финансовая помощь в виде бюджетных кредитов на частичное покрытие дефицита бюджета на общую сумму 298,1 млн. рублей**

# Структура расходов областного бюджета по отраслям (разделам) в % и млрд. рублей (фактически)



Всего расходов – 143,0 млрд. руб., в т.ч. расходы по отраслям социальной сферы – 93,2 млрд. руб. (65,2%)

# Сведения о расходах областного бюджета по разделам и подразделам бюджетной классификации за 2017 год, млн. руб.

Рз/ Пз	Наименование расходов	Исполнено в 2016 году	План на 2017 год	Исполнено в 2017 году	% исп. к плану	% исп. 2017г. к исп. 2016г.
<b>0100</b>	<b>Общегосударственные вопросы</b>	<b>5 598,3</b>	<b>3 959,1</b>	<b>3 835,1</b>	<b>96,9</b>	<b>68,5</b>
0102	Функционирование высшего должностного лица субъекта Российской Федерации и муниципального образования	4,6	7,3	7,0	95,9	152,2
0103	Функционирование законодательных (представительных) органов государственной власти и представительных органов муниципальных образований	207,2	249,1	246,2	98,8	118,8
0104	Функционирование Правительства Российской Федерации, высших исполнительных органов государственной власти субъектов Российской Федерации, местных администраций	18,4	22,2	21,2	95,5	115,2
0105	Судебная система	360,1	411,4	411,1	99,9	114,2
0106	Обеспечение деятельности финансовых, налоговых и таможенных органов и органов финансового (финансово-бюджетного) надзора	448,8	486,3	477,6	98,2	106,4
0107	Обеспечение проведения выборов и референдумов	184,2	70,4	69,9	99,3	37,9
0111	Резервный фонд Правительства Нижегородской области	--	50,8		0	
0113	Другие общегосударственные вопросы	4 375,0	2 661,6	2 602,1	97,8	59,5
<b>0200</b>	<b>Национальная оборона</b>	<b>44,7</b>	<b>45,7</b>	<b>45,7</b>	<b>100</b>	<b>102,2</b>
0203	Мобилизационная и вневойсковая подготовка	44,7	45,7	45,7	100	102,2
<b>0300</b>	<b>Национальная безопасность и правоохранительная деятельность</b>	<b>1 041,7</b>	<b>1 103,5</b>	<b>1 095,6</b>	<b>99,3</b>	<b>105,2</b>
0309	Защита населения и территории от чрезвычайных ситуаций природного и техногенного характера, гражданская оборона	273,2	351,2	347,4	98,9	127,2
0310	Обеспечение пожарной безопасности	763,4	751,9	748,2	99,5	98,0
0311	Миграционная политика	5,1				
0314	Другие вопросы в области национальной безопасности и правоохранительной деятельности	--	0,4		0	
<b>0400</b>	<b>Национальная экономика</b>	<b>25 183,5</b>	<b>28 970,9</b>	<b>27 269,2</b>	<b>94,1</b>	<b>108,3</b>
0401	Общэкономические вопросы	697,5	581,5	580,7	99,9	83,3
0402	Топливо-энергетический комплекс	0,5	0,5	0,4	80,0	80,0
0405	Сельское хозяйство и рыболовство	4 376,8	4 159,2	4 148,2	99,7	94,8
0406	Водное хозяйство	86,1	208,8	141,0	67,5	163,8
0407	Лесное хозяйство	488,8	519,1	515,4	99,3	105,4
0408	Транспорт	4 407,1	4 799,3	4 774,9	99,5	108,3
0409	Дорожное хозяйство (дорожные фонды)	13 198,7	17 171,6	15 604,9	90,9	118,2

# Сведения о расходах областного бюджета по разделам и подразделам бюджетной классификации за 2017 год, (продолжение) млн. руб.

Рз/ Пз	Наименование расходов	Исполнено в 2016 году	План на 2017 год	Исполнен о в 2017 году	% исп. к плану	% исп. 2017г. к исп. 2016г
0410	Связь и информатика	849,2	488,7	481,5	98,5	56,7
0412	Другие вопросы в области национальной экономики	1 078,8	1 042,2	1 022,2	98,1	94,8
<b>0500</b>	<b>Жилищно-коммунальное хозяйство</b>	<b>4 568,3</b>	<b>2 715,0</b>	<b>2 695,5</b>	<b>99,3</b>	<b>59,0</b>
0501	Жилищное хозяйство	3 852,7	470,6	463,8	98,5	12,0
0502	Коммунальное хозяйство	356,7	362,2	351,9	97,2	98,7
0503	Благоустройство	25,0	1 486,0	1 484,5	99,9	в 59 раз
0505	Другие вопросы в области жилищно-коммунального хозяйства	333,9	396,2	395,3	99,8	118,4
<b>0600</b>	<b>Охрана окружающей среды</b>	<b>370,9</b>	<b>897,3</b>	<b>889,2</b>	<b>99,1</b>	<b>в 2,4 раза</b>
0602	Сбор, удаление отходов и очистка сточных вод	164,6	668,7	668,7	100,0	в 4 раза
0603	Охрана объектов растительного и животного мира и среды их обитания	91,8	94,5	87,0	92,1	94,8
0605	Другие вопросы в области охраны окружающей среды	114,5	134,1	133,5	99,6	116,6
<b>0700</b>	<b>Образование</b>	<b>34 481,5</b>	<b>37 226,1</b>	<b>37 071,4</b>	<b>99,6</b>	<b>107,5</b>
0701	Дошкольное образование	12 058,4	12 654,6	12 623,8	99,8	104,7
0702	Общее образование	16 841,7	18 810,8	18 688,8	99,4	111,0
0703	Дополнительное образование детей		376,8	376,6	99,9	
0704	Среднее профессиональное образование	4 265,5	4 160,5	4 160,1	100,0	97,5
0705	Профессиональная подготовка, переподготовка и повышение квалификации	282,8	247,5	247,2	99,9	87,4
0706	Высшее и послевузовское профессиональное образование	327,0	298,1	298,1	100,0	91,2
0707	Молодежная политика и оздоровление детей	409,6	333,5	333,1	99,9	81,3
0709	Другие вопросы в области образования	296,5	344,3	343,7	99,8	115,9
<b>0800</b>	<b>Культура и кинематография</b>	<b>1 322,8</b>	<b>1 703,7</b>	<b>1 659,5</b>	<b>97,4</b>	<b>125,5</b>
0801	Культура	1 267,6	1 627,9	1 583,8	97,3	124,9
0804	Другие вопросы в области культуры, кинематографии	55,2	75,8	75,7	99,9	137,1
<b>0900</b>	<b>Здравоохранение</b>	<b>21 079,6</b>	<b>10 617,6</b>	<b>10 604,6</b>	<b>99,9</b>	<b>50,3</b>
0901	Стационарная медицинская помощь	4 450,7	4 470,8	4 470,5	100,0	100,4
0902	Амбулаторная помощь	2 640,1	3 396,4	3 394,2	99,9	128,6
0903	Медицинская помощь в дневных стационарах всех типов	141,1	139,4	139,4	100,0	98,8
0904	Скорая медицинская помощь	53,3	57,3	57,3	100,0	107,5
0905	Санаторно-оздоровительная помощь	353,0	351,4	347,6	98,9	98,5
0906	Заготовка, переработка, хранение и обеспечение безопасности донорской крови и ее компонентов	765,6	730,8	730,8	100,0	95,5

## Сведения о расходах областного бюджета по разделам и подразделам бюджетной классификации за 2017 год, млн. руб. (продолжение)

Рз/ Пз	Наименование расходов	Исполнено в 2016 году	План на 2017 год	Исполнено в 2017 году	% исп. к плану	% исп. 2017г. к исп. 2016г
0907	Санитарно-эпидемиологическое благополучие		3,5	3,5	100,0	
0909	Другие вопросы в области здравоохранения	12 675,8	1 468,0	1 461,3	99,5	11,5
<b>1000</b>	<b>Социальная политика</b>	<b>30 072,2</b>	<b>40 796,1</b>	<b>40 264,0</b>	<b>98,7</b>	<b>133,9</b>
1001	Пенсионное обеспечение	179,7	204,3	203,7	99,7	113,4
1002	Социальное обслуживание населения	6 052,2	6 970,8	6 948,2	99,7	114,8
1003	Социальное обеспечение населения	19 913,4	28 113,8	27 628,2	98,3	138,7
1004	Охрана семьи и детства	3 681,4	5 196,6	5 173,9	99,6	140,5
1006	Другие вопросы в области социальной политики	245,5	310,6	310,0	99,8	126,3
<b>1100</b>	<b>Физическая культура и спорт</b>	<b>2 119,9</b>	<b>3 634,8</b>	<b>3 570,3</b>	<b>98,2</b>	<b>168,4</b>
1102	Массовый спорт	1 660,9	1 551,0	1 541,2	99,4	92,8
1103	Спорт высших достижений	421,0	2 040,3	1 986,3	97,4	Св.100
1105	Другие вопросы в области физической культуры и спорта	38,0	43,5	42,8	98,4	112,6
<b>1200</b>	<b>Средства массовой информации</b>	<b>279,3</b>	<b>279,6</b>	<b>279,6</b>	<b>100,0</b>	<b>100,1</b>
1201	Телевидение и радиовещание	143,5	140,7	140,7	100,0	98,0
1202	Периодическая печать и издательства	74,8	78,9	78,9	100,0	105,5
1204	Другие вопросы в области средств массовой информации	61,0	60,0	60,0	100,0	98,4
<b>1300</b>	<b>Обслуживание государственного и муниципального долга</b>	<b>5 192,2</b>	<b>5 241,7</b>	<b>5 190,0</b>	<b>99,0</b>	<b>99,9</b>
1301	Обслуживание государственного внутреннего и муниципального долга	5 192,2	5 241,7	5 190,0	99,0	99,9
<b>1400</b>	<b>Межбюджетные трансферты бюджетам муниципальных образований общего характера</b>	<b>7 715,9</b>	<b>8 567,3</b>	<b>8 566,3</b>	<b>100,0</b>	<b>111,0</b>
1401	Дотации на выравнивание бюджетной обеспеченности субъектов Российской Федерации и муниципальных образований	2 707,8	2 953,9	2 953,9	100,0	109,1
1402	Иные дотации	2 111,1	2 093,2	2 093,2	100,0	99,2
1403	Прочие межбюджетные трансферты общего характера	2 897,0	3 520,2	3 519,2	100,0	121,5
	<b>ВСЕГО РАСХОДОВ</b>	<b>139 070,8</b>	<b>145 758,4</b>	<b>143 036,0</b>	<b>98,1</b>	<b>102,9</b>

# Структура расходов областного бюджета по государственным программам и непрограммным направлениям деятельности

## Программные расходы

распределены исходя из необходимости достижения запланированных индикаторов и конечных результатов по государственным программам Нижегородской области

Всего расходов областного бюджета за 2017 год – **143,0** млрд. рублей

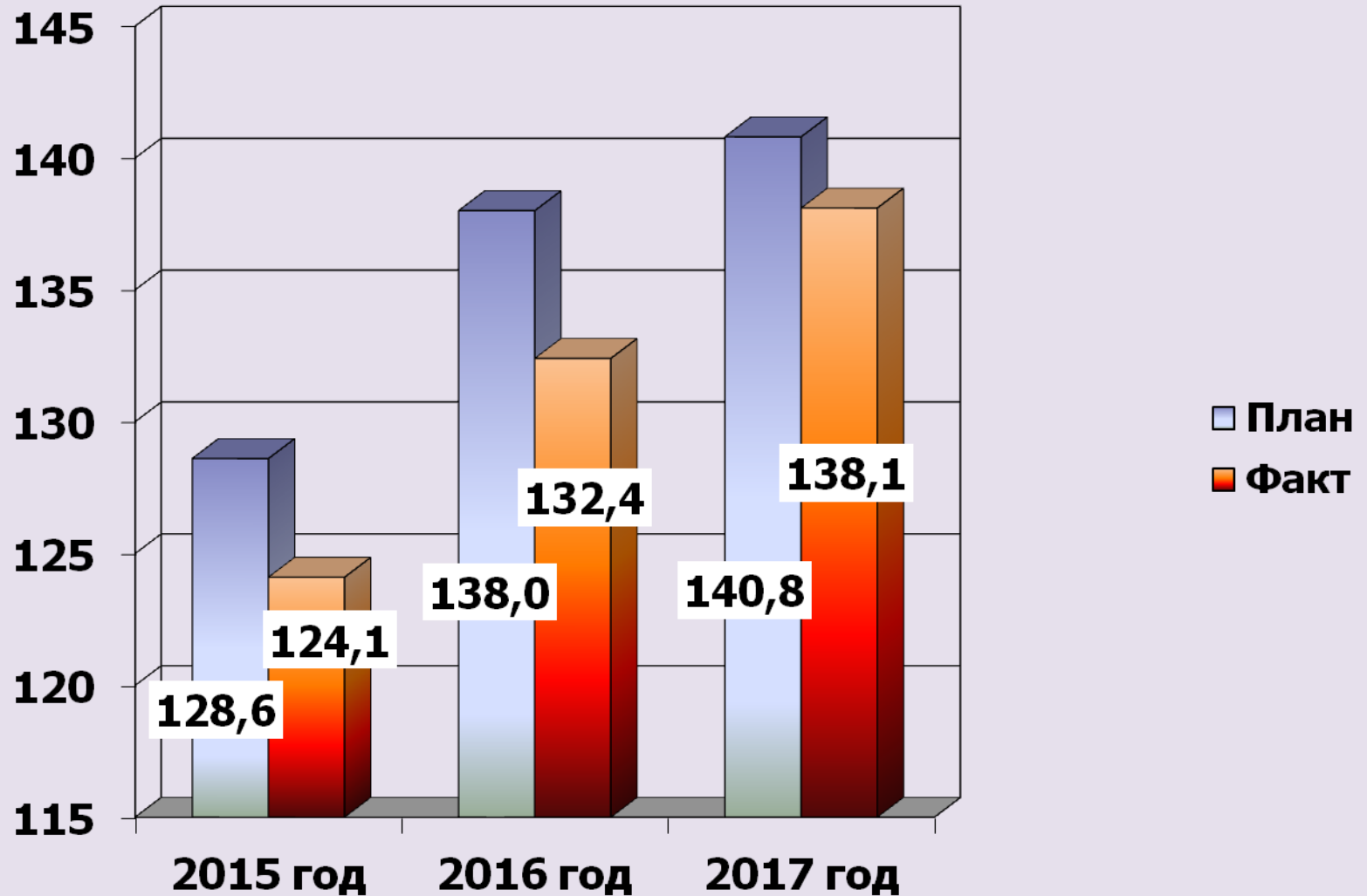
**Непрограммные расходы** – расходы, не вошедшие в мероприятия государственных программ, в том числе на содержание отдельных органов исполнительной власти, государственных учреждений, регистрацию актов гражданского состояния, резерв по ЧС и др.

Расходы по **27** Государственным программам на сумму **138,1** млрд. рублей (**96,5%** всех расходов)

Непрограммные расходы **4,9** млрд. рублей (**3,5%** всех расходов)



# Исполнение расходов областного бюджета по государственным программам за 2015 – 2017 годы, млрд. рублей



# Исполнение расходов областного бюджета за 2017 год по государственным программам, млн. рублей

Наименование государственной программы	Исполнено в 2016 году	Уточненный план на 2017 год	Исполнено в 2017 году	% исп. к уточненному плану	% исп. 2017 г. к исп. 2016 г.
<b>Расходы всего, в том числе:</b>	<b>132 437,0</b>	<b>140 777,7</b>	<b>138 099,4</b>	<b>98,1</b>	<b>104,3</b>
1. Развитие образования Нижегородской области	33 720,8	35 722,1	35 602,3	99,7	105,6
2. Развитие здравоохранения Нижегородской области на 2013-2020 годы	22 047,0	21 914,0	21 901,0	99,9	99,3
3. Социальная поддержка граждан Нижегородской области	25 484,5	25 663,4	25 329,4	98,7	99,4
4. Развитие жилищного строительства и государственная поддержка граждан по обеспечению жильем на территории Нижегородской области	1 611,8	1 949,4	1 878,6	96,4	116,6
5. Обеспечение населения Нижегородской области качественными услугами в сфере жилищно-коммунального хозяйства	65,3	1 589,2	1 587,6	99,9	в 24 раза
6. Содействие занятости населения Нижегородской области	1 017,6	803,1	795,2	99,0	78,1
7. Охрана окружающей среды Нижегородской области	488,4	1 020,7	943,6	92,4	193,2
8. Развитие лесного хозяйства Нижегородской области	551,6	583,4	579,3	99,3	105,0

# Исполнение расходов областного бюджета за 2017 год по государственным программам (продолжение), млн. рублей

Наименование государственной программы	Исполнено в 2016 году	Уточненный план на 2017 год	Исполнено в 2017 году	% исп. к уточненному плану	% исп. 2017 года к исп. 2016
9. Развитие культуры Нижегородской области	1 551,5	1 968,1	1 923,4	97,7	124,0
10. Сохранение, популяризация и государственная охрана объектов культурного наследия в Нижегородской области	33,8	33,2	33,2	100,0	98,2
11. Информационное общество Нижегородской области	526,5	611,8	611,0	99,9	116,0
12. Развитие физической культуры, спорта и молодежной политики Нижегородской области	1 853,9	3 611,5	3 546,8	98,2	191,3
13. Развитие агропромышленного комплекса Нижегородской области	4 270,9	4 015,4	4 008,7	99,8	93,9
14. Развитие транспортной системы Нижегородской области	17 179,7	22 998,8	21 286,3	92,6	123,9
15. Развитие промышленности и инноваций Нижегородской области	42,4	57,4	57,0	99,3	134,4
16. Управление государственным имуществом Нижегородской области	2 049,3	290,4	276,2	95,1	13,5
17. Управление государственными финансами Нижегородской области	13 376,8	14 342,7	14 192,2	99,0	106,1
18. Развитие предпринимательства и туризма Нижегородской области	463,7	582,3	581,9	99,9	125,5

## Исполнение расходов областного бюджета за 2017 год по государственным программам (продолжение), млн. рублей

Наименование государственной программы	Исполнено в 2016 году	Уточненный план на 2017 год	Исполнено в 2017 году	% исп. к уточненному плану	% исп. 2017 года к исп. 2016 г.
19. Развитие инвестиционного климата Нижегородской области	378,0	243,0	240,4	98,9	63,6
20. Защита населения и территорий от чрезвычайных ситуаций, обеспечение пожарной безопасности и безопасности людей на водных объектах Нижегородской области	1 036,3	1 116,8	1 109,5	99,3	107,1
21. Энергоэффективность и развитие энергетики Нижегородской области	379,8	76,2	75,8	99,5	20,0
22. Гармонизация межнациональных отношений в Нижегородской области	36,8	51,7	51,5	99,6	139,9
23. Обеспечение общественного порядка и противодействие преступности в Нижегородской области	243,6	144,3	138,2	95,8	56,7
24. Оказание содействия добровольному переселению в Нижегородскую область соотечественников, проживающих за рубежом, на 2014-2016 годы	5,1	--	--	--	--

# Исполнение расходов областного бюджета за 2017 год по государственным программам (продолжение), млн. рублей

Наименование государственной программы	Исполнено в 2016 году	Уточненный план на 2017 год	Исполнено в 2017 году	% исп. к уточненному плану	% исп. 2017 года к исп. 2016 года
25. Комплексные меры противодействия злоупотреблению наркотиками и их незаконному обороту на территории Нижегородской области	--	5,3	5,3	100,0	--
26. Переселение граждан из аварийного жилищного фонда на территории Нижегородской области, в том числе с учетом необходимости развития малоэтажного жилищного строительства на 2013-2017 годы"	3 354,4	211,0	204,5	96,9	6,1
27. Создание новых мест в общеобразовательных организациях Нижегородской области в соответствии с прогнозируемой потребностью и современными условиями обучения, на 2016-2025 годы	627,0	1 142,2	1 110,2	97,2	177,1
28. Государственная региональная программа по модернизации системы коммунальной инфраструктуры в сфере обращения с твердыми бытовыми отходами на территории муниципальных образований, входящих в зону обслуживания мусоросортировочного комплекса с межмуниципальным полигоном для размещения непригодных к переработке твердых бытовых отходов, расположенного на территории Смольковского сельсовета Городецкого муниципального района Нижегородской области, на 2014 - 2017 годы	40,5	30,3	30,3	100,0	74,8

## Исполнение расходов в рамках реализации государственной программы «Развитие образования Нижегородской области»

Всего, в том числе расходы по подпрограммам (наименование подпрограммы)	Расходы млн. рублей	
	План	Факт
<b>Всего, в т. ч. по подпрограммам:</b>	<b>35 722,1</b>	<b>35 602,3</b>
<b>1. Развитие общего образования</b>	<b>30 080,3</b>	<b>30 080,2</b>
<b>2. Развитие дополнительного образования и воспитания детей и молодежи</b>	<b>508,6</b>	<b>508,5</b>
<b>3. Развитие профессионального образования</b>	<b>3 798,4</b>	<b>3 798,4</b>
<b>4. Развитие системы оценки качества образования и информационной прозрачности системы образования</b>	<b>71,6</b>	<b>71,6</b>
<b>5. Патриотическое воспитание и подготовка граждан в Нижегородской области к военной службе</b>	<b>0,7</b>	<b>0,7</b>
<b>6. Ресурсное обеспечение сферы образования в Нижегородской области</b>	<b>712,8</b>	<b>595,0</b>
<b>7. Создание семейных детских садов и учительских домов в Нижегородской области на 2015-2020 годы и на период до 2022 года</b>	<b>26,9</b>	<b>26,2</b>
<b>8. Ликвидация очередности в дошкольных образовательных организациях Нижегородской области детей в возрасте 3-7 лет в 2015 году и на период до 2023 года</b>	<b>7,0</b>	<b>6,7</b>
<b>9. Социально-правовая защита детей в Нижегородской области</b>	<b>385,7</b>	<b>385,4</b>
<b>10. Развитие молодежной политики</b>	<b>5,8</b>	<b>5,8</b>
<b>11. Обеспечение реализации государственной программы</b>	<b>124,3</b>	<b>123,8</b>

# Достигнутые результаты в образовании в 2015 – 2017 годах

Наименование показателей	2015 год	2016 год	2017 год
Обеспеченность детей дошкольного возраста местами в дошкольных образовательных учреждениях (количество мест на 1000 детей)	<b>740</b>	<b>740</b>	<b>740</b>
Доля школ, реализующих программы общего образования, имеющих физкультурный зал, в общей численности школ, реализующих программы общего образования, %	<b>92,3</b>	<b>92,3</b>	<b>92,3</b>
Доля выпускников школ, не сдавших единый государственный экзамен, в общей численности выпускников школ, %	<b>0,66</b>	<b>0,48</b>	<b>0,35</b>
Количество новых мест в общеобразовательных организациях (ед.)	<b>176</b>	<b>600</b>	<b>2 050</b>



## Достигнутые результаты в образовании в 2015 – 2017 годах (продолжение)

Наименование показателей	2015 год	2016 год	2017 год
Расходы на содержание государственных казенных учреждений и предоставление субсидий на выполнение государственных заданий по оказанию государственных услуг (выполнение работ) (млрд. руб.)	<b>31,7</b>	<b>33,6</b>	<b>36,3</b>
Количество государственных учреждений (ед.)	<b>98</b>	<b>96</b>	<b>96</b>
Удельный вес численности населения в возрасте 5-18 лет, охваченного образованием, в общей численности населения в возрасте 5-18 лет (%)	<b>99,1</b>	<b>99,2</b>	<b>99,3</b>
Охват детей в возрасте 5-18 лет дополнительными образовательными программами (удельный вес в общей численности детей в возрасте 5-18 лет)	<b>84,3</b>	<b>84,4</b>	<b>84,5</b>
Охват детей дошкольным образованием от 1 до 7 лет (%)	<b>78,0</b>	<b>78,0</b>	<b>78,0</b>
Количество детей, отдохнувших в организациях отдыха и оздоровления детей (тыс. чел.)	<b>210,0</b>	<b>210,0</b>	<b>210,0</b>
Количество многофункциональных центров прикладных квалификаций, осуществляющих обучение на базе среднего (полного) общего образования	<b>7</b>	<b>8</b>	<b>9</b>
Количество детей в возрасте 5-18 лет, обучающихся по дополнительным общеобразовательным программам, соответствующим приоритетным направлениям технологического развития РФ, на базе созданного детского технопарка "Нижегородский Кванториум" (человек)	--	--	<b>50</b>
Сокращение численности детей, воспитывающихся в учреждениях для детей-сирот и детей, оставшихся без попечения родителей	<b>1 416</b>	<b>1 160</b>	<b>993</b>



## Исполнение расходов в рамках реализации государственной программы «Развитие здравоохранения Нижегородской области на 2013-2020 годы»

Всего, в том числе расходы по подпрограммам (наименование подпрограммы)	Расходы млн. рублей	
	План	Факт
<b>Всего, в т. ч. по подпрограммам:</b>	<b>21 914,0</b>	<b>21 901,0</b>
1. Профилактика заболеваний и формирование здорового образа жизни. Развитие первичной медико-санитарной помощи	499,3	497,8
2. Совершенствование оказания специализированной, включая высокотехнологичную, медицинской помощи, скорой, в том числе скорой специализированной, медицинской помощи, медицинской эвакуации	6 016,6	6 012,9
3. Охрана здоровья матери и ребенка	1 008,2	1 003,7
4. Развитие медицинской реабилитации и санаторно-курортного лечения, в том числе детям	481,5	479,1
5. Оказание паллиативной помощи, в том числе детям	519,7	519,7
6. Кадровое обеспечение системы здравоохранения	283,6	283,0
7. Совершенствование системы лекарственного обеспечения, в том числе в амбулаторных условиях	1 705,7	1 705,7
8. Развитие информатизации в здравоохранении	79,8	79,8
9. Совершенствование системы территориального планирования здравоохранения Нижегородской области	11 319,6	11 319,3

# Отдельные показатели расходов на здравоохранение

**Содержание 164 учреждений здравоохранения, оказывающих медицинскую помощь – 8,3 млрд. рублей, в том числе:**

- 151 – бюджетных учреждений;
- 9 – казенных учреждений (санатории для лечения туберкулеза, дома ребенка и учреждения здравоохранения, обеспечивающие предоставление услуг в сфере здравоохранения);
- 4 – автономных учреждения.

**Обязательное медицинское страхование неработающего населения области – 11,1 млрд. рублей**

**Лекарственное обеспечение отдельных категорий граждан – 989 млн. рублей**

**Высокотехнологичные виды медицинской помощи – 656 млн. рублей**



## Достигнутые результаты в здравоохранении в 2015 – 2017 годах

ПОКАЗАТЕЛИ	2015 год	2016 год	2017 год
Ожидаемая продолжительность жизни при рождении (лет)	<b>70,17</b>	<b>70,75</b>	<b>71,2 оценка</b>
Смертность от болезней системы кровообращения, на 100 тыс. населения (единиц)	<b>833,2</b>	<b>654,9</b>	<b>644,0</b>
Смертность населения (без показателя смертности от внешних причин (количество умерших на 100 тыс. человек) (единиц)	<b>1431,3</b>	<b>1429,6</b>	<b>1374,5</b>
Смертность от дорожно-транспортных происшествий, на 100 тысяч населения (единиц)	<b>11,5</b>	<b>10,0</b>	<b>9,1</b>
Смертность от новообразований (в т. ч. от злокачественных), на 100 тыс. человек (единиц)	<b>222,9</b>	<b>188,6</b>	<b>181,7</b>
Обеспеченность врачами на 10 тыс. населения (единиц)	<b>33,2</b>	<b>36,5</b>	<b>36,6</b>
Распространенность потребления табака среди детей и подростков (%)	<b>20,0</b>	<b>19,0</b>	<b>18,0</b>
Заболеваемость туберкулёзом, на 100 тысяч населения (единиц)	<b>41,9</b>	<b>38,7</b>	<b>36,4</b>




# Исполнение расходов в рамках реализации государственной программы «Развитие культуры Нижегородской области»

Всего, в том числе расходы по подпрограммам (наименование подпрограммы)	Расходы млн. рублей план/факт	Сведения о результатах реализации гос. программы за 2016 год
<p><b>Всего, в т. ч. по подпрограммам:</b></p> <p><b>1. Сохранение и развитие материально-технической базы государственных и муниципальных учреждений культуры Нижегородской области</b></p> <p><b>2. Поддержка профессионального искусства, образования</b></p> <p><b>3. Наследие</b></p> <p><b>4. Обеспечение реализации государственной программы</b></p> <p><b>5. Развитие внутреннего и въездного туризма в Нижегородской области</b></p>	<p><b>1 968,1/1 923,4</b></p> <p><b>383,6/339,5</b></p> <p><b>946,5/946,5</b></p> <p><b>567,6/567,6</b></p> <p><b>46,6/46,5</b></p> <p><b>23,8/23,3</b></p>	<p>Построено 9 модульных домов культуры и 1 Дом ремёсел. Проведен капитальный ремонт в 13 учреждениях культуры, противопожарные мероприятия проведены в 3 учреждениях.</p> <p>Во всероссийском театральном фестивале им.М.Горького, прошедший в Нижегородском государственном академическом театре драмы, приняло участие 11 театров, посетителями стали около 8 тыс. человек.</p> <p>В рамках Всероссийского Пушкинского фестиваля оперного и балетного искусства «Болдинская осень» проведено 11 спектаклей и концертов, которые посетило 10 тыс. человек.</p> <p>Проведено 332 выставки различной направленности.</p> <p>Государственные и муниципальные музеи посетило почти 1800 тыс. человек (на 8% больше предыдущего года).</p> <p>Основной музейный фонд области увеличился на 8 154 единиц хранения и насчитывает более 1 млн. единиц хранения.</p> <p>Культурно - досуговыми учреждениями организовано и проведено 193 тыс. мероприятий, которые посетило 8,2 миллионов человек.</p> <p>С участием инвалидов и лиц с ограниченными возможностями здоровья было проведено 16,7 тыс. мероприятий, что больше по сравнению с 2016 г. на 1 558 ед.</p>




## Достиженные результаты в области культуры в 2015 – 2017 годах

ПОКАЗАТЕЛИ	2015 год	2016 год	2017 год
Уровень удовлетворенности граждан Нижегородской области качеством предоставления государственных услуг (%)	<b>98,4</b>	<b>98,7</b>	<b>99,9</b>
Число отремонтированных государственных учреждений культуры Нижегородской области (ед.)	<b>9</b>	<b>13</b>	<b>11</b>
Число объектов, введенных в эксплуатацию (ед.)	<b>2</b>	<b>3</b>	<b>13</b>
Количество посещений театрально-концертных мероприятий (ед.)	<b>1 410,0</b>	<b>1434,5</b>	<b>1 515,0</b>
Количество детей, привлекаемых к участию в творческих мероприятиях (чел.)	<b>24 250</b>	<b>24 600</b>	<b>31 720</b>
Количество стипендиатов среди творческой молодежи (чел.)	<b>35</b>	<b>37</b>	<b>39</b>
Количество выставочных проектов, осуществляемых в Нижегородской области (ед.)	<b>307</b>	<b>315</b>	<b>332</b>
Количество публичных библиотек, подключенных к информационно-телекоммуникационной сети «Интернет» в общем количестве библиотек Нижегородской области (ед.)	<b>571</b>	<b>616</b>	<b>649</b>
Количество культурно-массовых мероприятий на 10 тысяч человек	<b>612</b>	<b>605</b>	<b>602</b>



До ремонта



После ремонта

# Исполнение расходов в рамках реализации государственной программы «Развитие физической культуры, спорта и молодежной политики Нижегородской области»

Всего, в том числе расходы по подпрограммам (наименование подпрограммы)	Расходы млн. рублей	
	План	Факт
<b>Всего, в т. ч. по подпрограммам:</b>	<b>3 611,5</b>	<b>3 546,8</b>
Развитие физической культуры и массового спорта	1 188,7	1 178,6
Развитие спорта высших достижений и системы подготовки спортивного резерва	638,6	627,0
Подготовка к проведению на территории Нижегородской области игр чемпионата мира по футболу ФИФА 2018	1 742,5	1 700,2
Обеспечение реализации государственной программы	41,7	41,0



# Достиженные результаты по физической культуре и спорту в 2015 – 2017 годах

Показатели	2015 год	2016 год	2017 год
Единовременная пропускная способность спортивных сооружений	<b>25,1</b>	<b>41,7</b>	<b>42,7</b>
Доля населения, систематически занимающегося физической культурой и спортом, в общей численности населения (%)	<b>31,4</b>	<b>33,7</b>	<b>35,6</b>
Количество спортивных сооружений на 100 тысяч человек населения (единиц)	<b>181</b>	<b>182</b>	<b>190</b>
Число введенных в эксплуатацию спортивных сооружений (единиц)	<b>96</b>	<b>76</b>	<b>65</b>
Доля занимающихся в организациях, осуществляющих спортивную подготовку, и зачисленных на этапе высшего спортивного мастерства, в общем количестве занимающихся, зачисленных на этапе совершенствования спортивного мастерства в организациях, осуществляющих спортивную подготовку (%)	<b>35,7</b>	<b>36,0</b>	<b>26,3</b>
Доля инвалидов и людей с ограниченными возможностями здоровья, занимающихся физической культурой и спортом (%)	<b>4,7</b>	<b>7,0</b>	<b>7,8</b>



# Исполнение расходов на социальную политику в рамках реализации государственной программы «Социальная поддержка граждан Нижегородской области»

Всего, в том числе расходы по подпрограммам (наименование подпрограммы)	Расходы млн. руб.	
	план	факт
<b>Всего, в т. ч. по подпрограммам:</b>	<b>25 663,4</b>	<b>25 329,5</b>
1. Формирование доступной для инвалидов среды жизнедеятельности в Нижегородской области на 2015-2016 годы	31,4	31,4
2. Модернизация и развитие социального обслуживания населения" на 2015-2020 годы	7 001,9	6 979,3
3. Старшее поколение" на 2015-2020 годы	41,0	40,8
4. Развитие мер социальной поддержки отдельных категорий граждан" на 2015-2020 годы	17 162,3	16 857,2
5. Укрепление института семьи в Нижегородской области" на 2015-2020 годы	1 207,2	1 202,1
6. Поддержка социально ориентированных некоммерческих организаций в Нижегородской области на 2015 - 2020 годы	6,8	6,8
7. Обустройство граждан Украины и лиц без гражданства, постоянно проживавших на территории Украины, прибывших на территорию Российской Федерации в экстренном массовом порядке	0,2	0,2
8. Обеспечение реализации государственной программы	212,6	211,7





## Достиженные результаты в социальной политике в 2015 – 2017 годах

Показатели	2015 год	2016 год	2017 год
Получатели мер социальной поддержки в виде социальных выплат (из федерального и областного бюджетов) (тыс. единиц)	<b>2 448</b>	<b>2 463</b>	<b>2 142</b>
Количество граждан, получающих меры социальной поддержки, предусмотренные региональным законодательством (тыс. человек)	<b>1 892</b>	<b>2 026</b>	<b>2 012</b>
Получатели областных мер социальной поддержки (тыс. человек)	<b>991,8</b>	<b>1 003,1</b>	<b>1 133,0</b>
Количество учреждений в сфере социальной политики, которые оказывают услуги населению (единиц)	<b>186</b>	<b>192</b>	<b>193</b>
Количество человек, которым оказаны услуги в учреждениях сферы социальной политики	<b>1 065,9</b>	<b>1 006,5</b>	<b>1 067,6</b>
Доля учреждений социального обслуживания граждан пожилого возраста, повысивших качество медицинских, реабилитационных и оздоровительных услуг, оказываемых пожилым людям (%)	<b>8,73</b>	<b>22,2</b>	<b>38,9</b>
Численность третьих и последующих детей, рожденных в отчетном году (единиц)	<b>5 635</b>	<b>5 675</b>	<b>5 834</b>
Доля молодых семей, получивших жилые помещения и улучшивших жилищные условия в отчетном году, в общем числе молодых семей, состоящих на учете в качестве нуждающихся в жилых помещениях (%)	<b>3,6</b>	<b>2,7</b>	<b>3,5</b>

## Достиженные результаты в социальной политике в 2015 – 2017 годах продолжение

Показатели	2015 год	2016 год	2017 год
Доля многодетных семей, получивших жилые помещения и улучшивших жилищные условия в отчетном году, в общем числе многодетных семей, состоящих на учете в качестве нуждающихся в жилых помещениях (%)	<b>4,0</b>	<b>5,1</b>	<b>3,1</b>
Доля детей, оставшихся без попечения родителей, и лиц из числа детей, оставшихся без попечения родителей, состоявших на учете на получение жилого помещения, включая лиц в возрасте от 23 лет и старше, обеспеченных жилыми помещениями за отчетный год, в общей численности детей, оставшихся без попечения родителей, и лиц из их числа, состоящих на учете на получение жилого помещения, включая лиц в возрасте от 23 лет и старше (всего на начало отчетного года) (%)	<b>14,6</b>	<b>12,1</b>	<b>22,7</b>
Доля граждан, получивших меры социальной поддержки, в общем числе граждан, имеющих право на меры социальной поддержки и обратившихся за назначением мер социальной поддержки (%)	<b>100</b>	<b>100</b>	<b>100</b>
Доля доступных для инвалидов и других маломобильных групп населения приоритетных объектов социальной, транспортной, инженерной инфраструктуры в общем количестве приоритетных объектов (%)	<b>--</b>	<b>64,9</b>	<b>64,9</b>

# Информация о расходах с учетом интересов целевых групп за 2017 год

№ п/п	Наименование целевой группы	Численность представителей целевой группы (чел.)	Меры государственной поддержки за счет областного бюджета	Объем расходов на поддержку целевой группы (млн. руб.)	
				План	Факт
1.	<b>Ветераны труда и военной службы</b>	<b>160 831</b>	Ежемесячная денежная выплата	<b>1 071,8</b>	<b>1 067,8</b>
		<b>152 475</b>	Ежемесячная денежная компенсация на оплату жилья и коммунальных услуг	<b>1 712,5</b>	<b>1 706,8</b>
2.	<b>Ветераны труда Нижегородской области</b>	<b>203 103</b>	Ежемесячная денежная выплата	<b>1 290,7</b>	<b>1 289,4</b>
		<b>191 921</b>	Ежемесячная денежная компенсация на оплату жилья и коммунальных услуг	<b>1 926,2</b>	<b>1 924,2</b>
3.	<b>Дети-сироты и дети, оставшиеся без попечения родителей, а также лица из числа детей-сирот и детей, оставшихся без попечения родителей</b>	<b>3 508</b>	Опекунское пособие на детей сирот	<b>361,0</b>	<b>359,7</b>
		<b>6 510</b>	Ежемесячная денежная компенсация на оплату жилья и коммунальных услуг	<b>109,8</b>	<b>109,6</b>

# Информация о расходах с учетом интересов целевых групп за 2017 год (продолжение)

№ п/п	Наименование целевой группы	Численность представителей целевой группы (чел.)	Меры государственной поддержки за счет областного бюджета	Объем расходов на поддержку целевой группы (млн. руб.)	
				План	Факт
4.	<b>Семьи несовершеннолетними детьми</b>	<b>103 626</b>	Пособие на ребенка	<b>165,1</b>	<b>161,8</b>
		<b>11 9318</b>	Единовременное пособие на рождение 1 и 2 ребенка	<b>114,7</b>	<b>113,4</b>
		<b>20 720</b>	Региональный материнский капитал	<b>384,1</b>	<b>383,4</b>
5.	<b>Отдельная категория граждан в целях реализации их права на образование</b>	<b>31 294</b>	Ежемесячная денежная выплата на обеспечение питанием детей из малоимущих семей	<b>144,0</b>	<b>137,0</b>
6.	<b>Семьи при рождении третьего ребенка или последующих детей</b>	<b>9 968</b>	Ежемесячная денежная выплата при рождении третьего ребенка или последующих детей до достижения ребенком возраста трех лет	<b>728,3</b>	<b>725,6</b>
7.	<b>Приемные семьи</b>	<b>6 031 (4 474 – вознаграждение)</b>	Ежемесячная денежная выплата приемной семье на содержание подопечных детей и вознаграждение приемному родителю	<b>1 346,9</b>	<b>1 343,6</b>

# Информация о расходах с учетом интересов целевых групп за 2017 год (продолжение)

№ п/п	Наименование целевой группы	Численность представителей целевой группы (чел.)	Меры государственной поддержки за счет областного бюджета	Объем расходов на поддержку целевой группы (млн. руб.)	
				План	Факт
8.	<b>Многодетные семьи</b>	<b>20 298</b>	Ежемесячная денежная компенсация на оплату жилья и коммунальных услуг	<b>365,7</b>	<b>364,4</b>
		<b>37 836</b>	Ежемесячная денежная выплата на обеспечение проезда детей из многодетных семей, обучающихся в образовательных учреждениях	<b>236,3</b>	<b>235,7</b>
		<b>36 597</b>	Ежемесячная денежная выплата на обеспечение питанием детей из многодетных семей, обучающихся в образовательных учреждениях	<b>233,0</b>	<b>232,6</b>
					

# Исполнение расходов в рамках реализации государственной программы «Развитие жилищного строительства и государственная поддержка граждан по обеспечению жильём на территории Нижегородской области»

Расходы  
млн. руб.

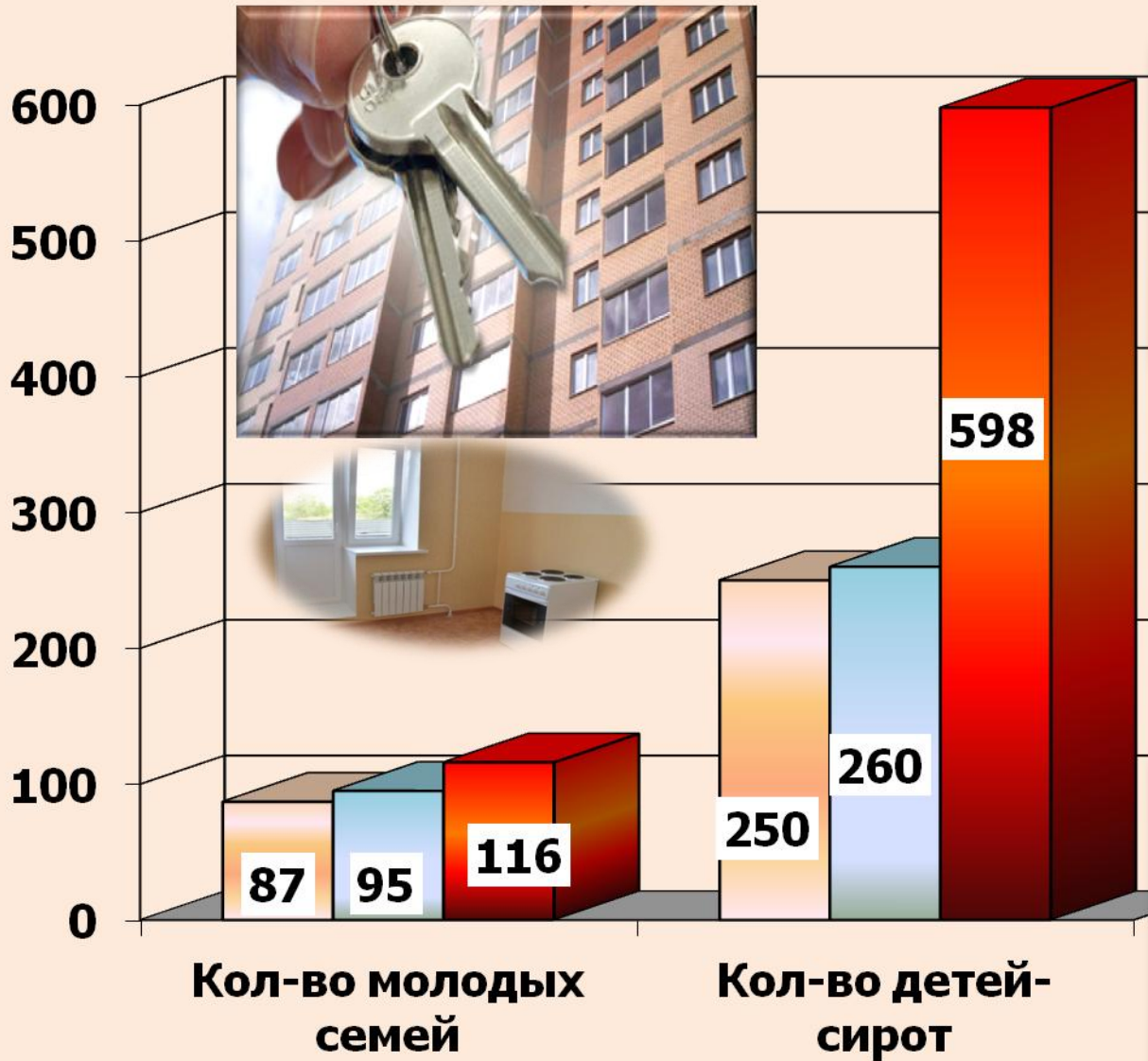
## Сведения о результатах реализации государственной программы за 2017 год

**План:**  
**1 949,4**  
**Факт:**  
**1 878,7**

- Годовой объем ввода жилья – 1 308,1 тыс. кв. м при плане 1 300 тыс. кв. м.
- Превышение среднего уровня процентной ставки по ипотечному жилищному кредиту (в рублях) по отношению к индексу потребительских цен – 6,3 при плане 2,2.
- Доля семей, которым предоставляется доступное и комфортное жилье – 37 при плане 37.
- Снижение средней стоимости одного квадратного метра жилья на первичном рынке с учетом индекса-дефлятора на соответствующий год по виду экономической деятельности «Строительство» - 27,48 при прогнозе 17,0.
- Количество лет, необходимых семье, состоящей из 3 чел., для приобретения стандартной квартиры общей площадью 54 кв. метра с учетом среднего годового совокупного дохода семьи (создание для граждан Российской Федерации возможности улучшения жилищных условий не реже одного раза в 15 лет) – 3,0 при плане 2,1.
- Количество предоставленных ипотечных жилищных кредитов в год – 25,3 при плане 29,3.
- Количество граждан, страдающих тяжелыми формами хронических заболеваний, обеспеченных жилыми помещениями – 17 при плане 17.
- Количество молодых семей, получивших свидетельства о праве на получение социальной выплаты на приобретение (строительство) – 116 при плане 96.
- Доля граждан, относящихся к отдельным категориям, установленным законодательством, обеспеченных жилыми помещениями (от общего количества граждан данной категории, нуждающихся в улучшении жилищных условий, состоящих в списке на соответствующий год) – 22,7 при плане 20,4.
- Доля земельных участков, обеспеченных инженерной инфраструктурой, от общего количества земельных участков, необходимых для бесплатного предоставления в целях индивидуального жилищного строительства в Нижегородской области поставленным на учет многодетным семьям – 18 при плане 18.
- Темп роста объема ввода жилья экономического класса к соответствующему периоду прошлого года – 192 при плане 106,4.
- Объем ввода жилья по стандартам экономического класса - 1 213,27 тыс. кв. м при плане 676.
- Увеличение доли ввода в эксплуатацию жилья экономического класса в общем объеме ввода до 60% к 2020 году – 93 при плане 52.



# Количественные показатели обеспечения жильем молодых семей и детей-сирот



- 2015 год
- 2016 год
- 2017 год



# Достиженные результаты по жилищно-коммунальному хозяйству, строительству жилья и переселению граждан из аварийного жилищного фонда на территории Нижегородской области в 2015 – 2017 годах

Показатели	2015 год	2016 год	2017 год
Годовой объем ввода жилья (тыс. кв. м)	<b>1 259,1</b>	<b>1 273,6</b>	<b>1 308,1</b>
Снижение средней стоимости 1 кв. м жилья на первичном рынке с учетом индекса-дефлятора на соответствующий год по виду экономической деятельности «Строительство» (%)	<b>10,7</b>	<b>18,6</b>	<b>27,5</b>
Уровень износа коммунальной инфраструктуры (%)	<b>61,85</b>	<b>61,80</b>	<b>61,79</b>
Уровень возмещения населением затрат за предоставление жилищно-коммунальных услуг по установленным для населения тарифам (%)	<b>90,1</b>	<b>91,3</b>	<b>92,3</b>
Количество отремонтированных домов	<b>203</b>	<b>715</b>	<b>341</b>
Количество граждан, улучшивших свои жилищные условия в результате реализации Программы капитального ремонта многоквартирных домов (тыс. чел.)	<b>22,5</b>	<b>56,78</b>	<b>25,73</b>



ФОНД КАПИТАЛЬНОГО РЕМОНТА  
МНОГОКВАРТИРНЫХ ДОМОВ  
НИЖЕГОРОДСКОЙ ОБЛАСТИ





**Переселение граждан из аварийного жилищного фонда на территории Нижегородской области, в т. ч. с учетом необходимости развития малоэтажного строительства**



**Всего расходов – 204,5 млн. руб.**



# Поступление и использование средств Дорожного фонда

Остатки средств на начало года – **2,0** млрд. рублей

Поступления составили **14,5** млрд. рублей (**96%** к плану), в том числе:

налоговые и неналоговые доходы - **10,3** млрд. рублей (**101%** к плану)

поступления из федерального бюджета – **4,3** млрд. рублей (**87%** к плану)


Всего расходов – **15,6** млрд. руб. (**91%** к плану)

В рамках мероприятий реализации гос. программы «Развитие транспортной системы Нижегородской области» использовано **15,6** млрд. рублей, **91%** к плану



## Исполнение расходов в рамках реализации государственной программы «Развитие транспортной системы Нижегородской области»

Всего, в том числе расходы по подпрограммам (наименование подпрограммы)	Расходы млн. рублей	
	План	Факт
<b>Всего, в т. ч. по подпрограммам:</b>	<b>22 998,8</b>	<b>21 286,3</b>
Подпрограмма "Ремонт и содержание автомобильных дорог общего пользования и искусственных сооружений на них"	8 116,6	8 014,6
Подпрограмма "Развитие транспортной инфраструктуры Нижегородской области"	7 862,8	6 497,3
Подпрограмма "Повышение безопасности дорожного движения Нижегородской области"	797,4	702,5
Подпрограмма "Развитие скоростного внеуличного транспорта в городе Нижнем Новгороде"	4 174,5	4 174,5
Подпрограмма "Обеспечение реализации государственной программы"	50,0	49,9
Прочие мероприятия в рамках государственной программы "Развитие транспортной системы Нижегородской области"	1 997,5	1 847,5



# Ремонт автомобильных работ в рамках проекта «Безопасные и качественные дороги»

**Было**  
**Ремонт ул.Бетанкура**



**Стало**



**Ремонт участка Н.Новгород-Шахунья- Киров**



# Достиженные результаты по развитию транспортной системы в 2015 – 2017 годах

Показатели	2015 г.	2016 г.	2017 г.
Доля протяженности автомобильных дорог общего пользования регионального значения, не отвечающих нормативным требованиям, в общей протяженности автомобильных дорог общего пользования регионального значения (%)	<b>72,0</b>	<b>71,47</b>	<b>70,97</b>
Доля региональных и межмуниципальных дорог, отвечающих нормативным требованиям, от общей протяженности региональных и межмуниципальных автомобильных дорог (%)	<b>28,0</b>	<b>28,53</b>	<b>29,03</b>
Строительство дорог (км)	<b>18,9</b>	<b>30,71</b>	<b>30,67</b>
Ремонт дорог (км)	<b>240,5</b>	<b>147,7</b>	<b>429,6</b>
Инвестиции в основной капитал за счет всех источников финансирования по видам экономической деятельности «Транспорт» (млрд. руб.)	<b>16,0</b>	<b>27,6</b>	<b>30,3</b>
Темп роста ввода в эксплуатацию автомобильных дорог с твердым покрытием (%)	<b>227</b>	<b>294,2</b>	<b>268,45</b>
Среднемесячная заработная плата одного работающего по виду экономической деятельности «Транспорт» (тыс. руб.)	<b>27,6</b>	<b>29,9</b>	<b>31,9</b>
Количество населенных пунктов, обеспеченных постоянной круглогодичной связью с сетью автомобильных дорог общего пользования по дорогам с твердым покрытием (шт.)	<b>8</b>	<b>13</b>	<b>25</b>




Съезд С-6, ПК 8

# Исполнение расходов в рамках реализации государственной программы «Развитие агропромышленного комплекса Нижегородской области до 2020 года»

Наименование подпрограммы	Расходы в 2017 г. млн. рублей план/факт	Сведения о результатах реализации гос. программы за 2017 год
<b>Всего, в т. ч. :</b>	<b>4 015,4/4 008,7</b>	
<b>Развитие сельского хозяйства, пищевой и перерабатывающей промышленности Нижегородской области» до 2020 года</b>	<b>3 131,8/3 131,7</b> 	<ul style="list-style-type: none"> <li>➤ Собрано 1324 тыс. тонн зерна в весе после доработки (117,4% к уровню предыдущего года), 894,1 тыс. тонн картофеля (101,3%), 351,8 тыс. тонн овощей (97%), 308,3 тыс. тонн сахарной свеклы (рост в 1,6 раза).</li> <li>➤ По валовому производству зерна во всех категориях хозяйств Нижегородская область занимает 9 место среди регионов Приволжского федерального округа, по производству картофеля – 3 место, овощей – 4, сахарной свеклы – 6 место, по валовому сбору льна-волокна 2 место.</li> </ul>
<b>Устойчивое развитие сельских территорий Нижегородской области» до 2020 года</b>	<b>298,9/298,9</b> 	<ul style="list-style-type: none"> <li>➤ Во всех категориях хозяйств за 2017 год произведено 142,9 тыс. тонн скота и птицы на убой в живом весе, что составляет 94,3% к уровню 2016 года.</li> <li>➤ По валовому производству скота и птицы на убой в живом весе во всех категориях хозяйств Нижегородская область занимает 10 место среди регионов Приволжского федерального округа, по валовому надою молока – 7 место, по производству яиц – 2 место.</li> </ul>
<b>Эпизоотическое благополучие Нижегородской области» до 2020 года</b>	<b>38,0/31,5</b> 	<ul style="list-style-type: none"> <li>➤ Уточненная посевная площадь во всех категориях хозяйств составила 1143,2 тыс. га (на 5,3 тыс. га больше уровня 2016 года). Более чем на 2 тыс.га увеличена площадь под зерновыми и зернобобовыми культурами, на 115 га подо льном-долгунцом, на 6,7 тыс. га под сахарной свеклой.</li> </ul>
<b>Обеспечение государственной программы Прочие мероприятия в рамках государственной программы</b>	<b>85,2/85,2</b> <b>421,5/421,4</b>	<ul style="list-style-type: none"> <li>➤ Предприятиями пищевой и перерабатывающей промышленности Нижегородской области произведено и отгружено продукции на сумму 102,5 млрд. рублей в т.ч. 80,9 млрд. - производство пищевых продуктов или 101,% к соответствующему периоду 2016 года и 21,6 – производство напитков или 100,8%. Доля пищевых продуктов в общем объеме обрабатывающих производств – 8,7.</li> </ul>
<b>Развитие мелиорации земель сельскохозяйственного назначения Нижегородской области" до 2020 года</b>	<b>40,0/40,0</b>	

## Достигнутые результаты по отрасли в 2015 – 2017 годах

Показатели	2015 год	2016 год	2017 год
1. Индекс производства продукции сельского хозяйства в хозяйствах всех категорий (в сопоставимых ценах) к предыдущему году (%)	<b>102,4</b>	<b>100,1</b>	<b>100,2</b>
2. Индекс физического объема инвестиций в основной капитал сельского хозяйства) к предыдущему году (%)	<b>86,7</b>	<b>86,5</b>	<b>126,0</b>
3. Валовой сбор зерновых и зернобобовых культур в хозяйствах всех категорий, тыс. тонн	<b>1 150,1</b>	<b>1 127,5</b>	<b>1 324,0</b>
4. Валовой сбор сахарной свеклы в хозяйствах всех категорий, тыс. тонн	<b>210,2</b>	<b>197,2</b>	<b>308,3</b>
5. Производство молока в сельскохозяйственных организациях, крестьянских (фермерских) хозяйствах, включая индивидуальных предпринимателей, тыс. тонн	<b>619,8</b>	<b>602,7</b>	<b>517,0</b>
6. Среднемесячная номинальная заработная плата в сельском хозяйстве (руб.)	<b>18 946</b>	<b>20 810</b>	<b>22 492</b>
7. Производство скота и птицы на убой в хозяйствах всех категорий (в живом весе), тыс. тонн	<b>134,8</b>	<b>151,4</b>	<b>142,9</b>
8. Валовая продукция сельского хозяйства во всех категориях хозяйств (млрд. руб.)	<b>73,6</b>	<b>74,6</b>	<b>76,1</b>



## Исполнение расходов в рамках реализации государственной программы «Развитие предпринимательства и туризма Нижегородской области»

Всего, в том числе расходы по подпрограммам (наименование подпрограммы)	Расходы млн. рублей	
	План	Факт
<b>Всего, в т. ч. по подпрограммам:</b>	<b>582,3</b>	<b>581,9</b>
<b>1. Развитие предпринимательства Нижегородской области</b>	<b>475,1</b>	<b>475,1</b>
<b>3. Развитие торговли в Нижегородской области</b>	<b>0,8</b>	<b>0,8</b>
<b>4. Сохранение, возрождение и развитие народных художественных промыслов Нижегородской области</b>	<b>6,6</b>	<b>6,6</b>
<b>5. Развитие Нижегородского индустриального инновационного кластера в области автомобилестроения и нефтехимии</b>	<b>3,9</b>	<b>3,9</b>
<b>6. Обеспечение реализации государственной программы</b>	<b>95,9</b>	<b>95,5</b>





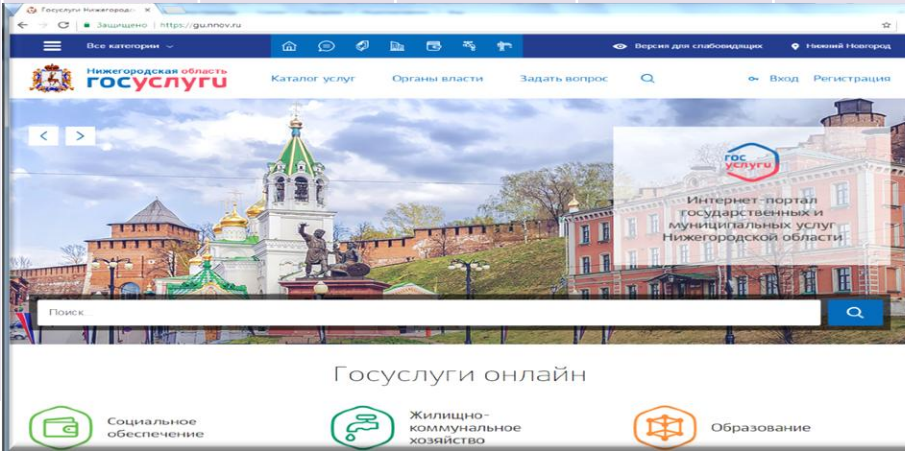
## Достиженные результаты по развитию малого, среднего предпринимательства и торговли в 2015 – 2017 годах

Показатели	2015 год	2016 год	2017 год
Число малых предприятий (тыс. единиц)	<b>41,5</b>	<b>51,3</b>	<b>66,4</b>
Оборот продукции (услуг), производимых малыми предприятиями, в том числе микропредприятиями и индивидуальными предпринимателями (млн. руб.)	<b>977,8</b>	<b>834,2</b>	<b>1 120,1</b>
Среднесписочная численность работников малых предприятий (без внешних совместителей) тыс. человек	<b>289,5</b>	<b>324,3</b>	<b>362,9</b>
Проведение мероприятий «Покупайте нижегородское» (единиц)	<b>80</b>	<b>122</b>	<b>139</b>
Объем отгруженных товаров собственного производства, выполнено работ (оказано услуг) собственными силами малыми предприятиями, млрд. руб.		<b>402,9</b>	<b>357,7</b>
Объем инвестиций в основной капитал малых предприятий, млн. рублей	<b>23 571,3</b>	<b>35 869,2</b>	<b>43 583,2</b>
Проведение мероприятий «Покупайте нижегородское» (единиц)	<b>80</b>	<b>122</b>	<b>139</b>
Количество сельскохозяйственных ярмарок	<b>103</b>	<b>122</b>	<b>110</b>
Оборот розничной торговли, млрд. рублей	<b>625,1</b>	<b>652,8</b>	<b>633,3</b>
Инвестиции в основной капитал по полному кругу предприятий по виду деятельности «оптовая и розничная торговля», млрд. руб.		<b>12,95</b>	<b>12,95</b>
Объем реализованной продукции субъектами народных художественных промыслов млн. рублей		<b>835,3</b>	<b>872,4</b>

## Исполнение расходов в рамках реализации государственной программы «Информационное общество Нижегородской области»

Всего, в том числе расходы по подпрограммам (наименование подпрограммы)	Расходы млн. рублей	
	План	Факт
<b>Всего, в т. ч. по подпрограммам:</b>	<b>611,8</b>	<b>611,0</b>
Создание системы обеспечения вызова экстренных оперативных служб по единому номеру "112" в Нижегородской области на 2015-2017 годы	158,7	158,4
Информационная среда	303,9	303,8
Электронное правительство	95,1	94,8
Обеспечение реализации государственной программы	54,1	54,0

Наименование показателя	Годы			Место в России и ПФО (через дробь)		
	2015	2016	2017	2015	2016	2017
	<b>Доля граждан, обратившихся за получением государственных и муниципальных услуг, использующих механизм получения государственных и муниципальных услуг в электронной форме (%)</b>	<b>32,2</b>	<b>49,3</b>	<b>63,4</b>	<b>43/11</b>	<b>33/7</b>



## Исполнение расходов в рамках реализации государственной программы «Охрана окружающей среды Нижегородской области»

Всего, в том числе расходы по подпрограммам (наименование подпрограммы)	Расходы млн. рублей	
	План	Факт
<b>Всего, в т. ч. по подпрограммам:</b>	<b>1 020,7</b>	<b>943,6</b>
1. Обеспечение функционирования региональной системы экологического мониторинга	14,4	13,2
2. Развитие водохозяйственного комплекса Нижегородской области	194,8	132,3
3. Развитие системы обращения с отходами производства и потребления, обеспечение безопасности сибиреязвенных захоронений	683,5	677,1
4. Биологическое разнообразие	28,5	23,2
6. Формирование экологической культуры населения	5,3	4,1
7. Обеспечение реализации государственной программы	94,2	93,7



# Достиженные результаты по отрасли экология в 2015 – 2017 годах

Показатели	2015 год	2016 год	2017 год
1. Доля городов Нижегородской области, в которых осуществляются регулярные наблюдения состояния загрязнения атмосферного воздуха %	<b>32,1</b>	<b>32,1</b>	<b>32,1</b>
2. Доля муниципальных образований Нижегородской области, на водных объектах которых осуществляются регулярные наблюдения за состоянием загрязнения поверхностных вод %	<b>28,8</b>	<b>28,8</b>	<b>25,0</b>
3. Доля площади области, занятая особо охраняемыми природными территориями %	<b>6,3</b>	<b>6,24</b>	<b>6,25</b>
4. Доля особо охраняемых природных территорий, имеющих утвержденную в установленном порядке документацию %	<b>78,0</b>	<b>78,0</b>	<b>78,0</b>
5. Доля населения, активно участвующего в мероприятиях по формированию благоприятной окружающей среды %	<b>2,0</b>	<b>2,0</b>	<b>2,0</b>



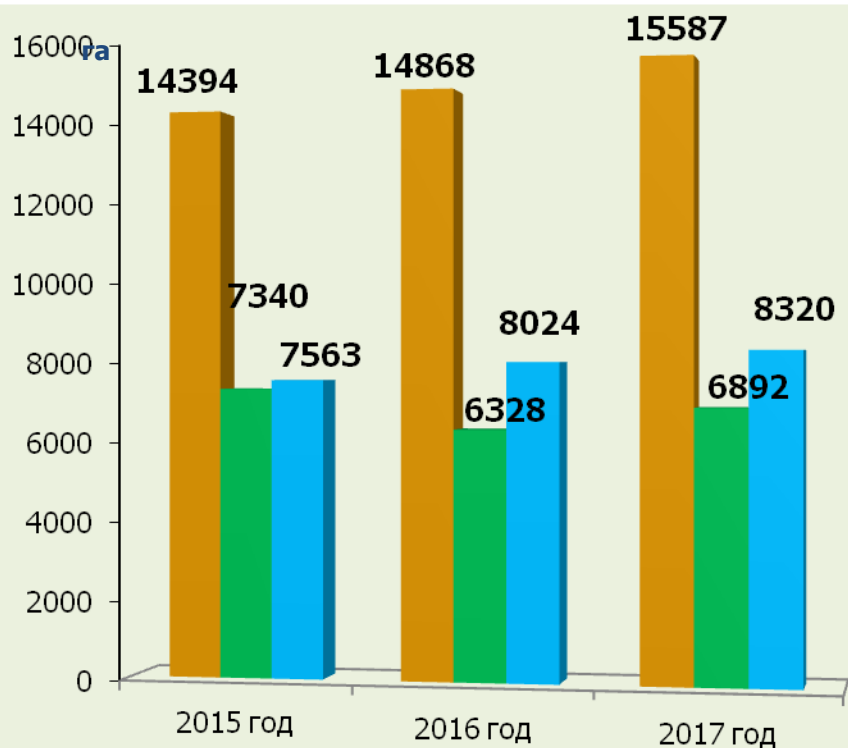
# Исполнение расходов в рамках реализации государственной программы «Развитие лесного хозяйства Нижегородской области»

Всего, в том числе расходы по подпрограммам (наименование подпрограммы)	Расходы, план/факт, млн. рублей	Сведения о результатах реализации гос. программы за 2017 год
<p><b>Всего, в т. ч.: по подпрограммам:</b></p> <p><b>1. Обеспечение использования, охраны, защиты и воспроизводства лесов</b></p> <p><b>2. Развитие профессионального образования в сфере лесного хозяйства</b></p> <p><b>3. Обеспечение реализации государственной программы</b></p>	<p><b>583,4/579,3</b></p> <p><b>514,1/511,0</b></p> <p><b>64,3/63,9</b></p> <p><b>5,0/4,4</b></p>	<p>Лесистость территории Нижегородской области составила 47,79% в соответствии с планом. Доля площади ценных лесных насаждений в составе покрытых лесной растительностью земель лесного фонда при плане 46,98% составила 46,98%. Показатель «Доля лесных пожаров, ликвидированных в течение первых суток с момента обнаружения (по количеству случаев), в общем количестве лесных пожаров» составил 97,4% в соответствии с планом. Крупных лесных пожаров в общем количестве лесных пожаров крупных лесных пожаров допущено не было. Отношение площади проведенных санитарно-оздоровительных мероприятий к площади погибших и поврежденных лесов составило 50,6% в соответствии с планом. План сохранности контингента обучающихся выполнен и составил 95%. Показатель «Отношение количества случаев с установленными нарушителями лесного законодательства к общему количеству зарегистрированных случаев нарушения лесного законодательства» составил 93,8% в соответствии с</p>



# Воспроизводство лесов

## Объемы лесовосстановления (га)



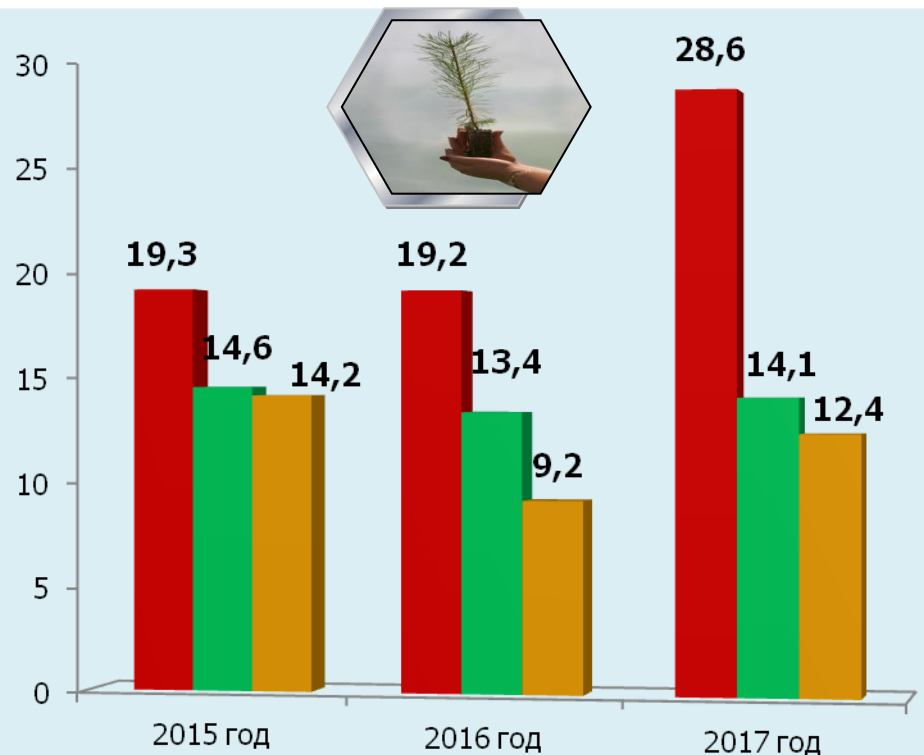
■ Проведено лесовосстановление, всего

■ Заложено лесных культур

■ Средний объем лесовосстановления по Приволжскому федеральному округу



## Выращивание посадочного материала млн. шт.



■ Всего

■ Средний объем выращивания посадочного материала по Приволжскому федеральному округу

■ Выращено посадочного материала с улучшенными генетическими свойствами

**Трудоустройство  
71,3 тыс. граждан  
(77,4% от  
обратившихся)**



**Привлечение в базу  
данных 172,2 тыс.  
вакансий**

**Профобучение  
2,0 тыс.  
безработных**

**Временное  
трудоустройство  
2,9 тыс.  
безработных**



**Итоги реализации  
программы  
содействия  
занятости  
населения в 2017  
году (795,2 млн.  
руб.)**

**Содействие  
самозанятости  
1,4 тыс. безработных**



**Профессиональная  
ориентация и  
психологическая  
поддержка  
59,2 тыс. граждан**

**Временное  
трудоустройство 13,2  
тыс. подростков в  
возрасте 14-18 лет**



# Основные показатели рынка труда Нижегородской области

## Общий уровень безработицы

(в среднем за 2017 год)

РФ – 5,2%

ПФО – 4,7%

Нижегородская область –  
4,2%

## Коэффициент напряженности на рынке труда

(на 31.12.2017 )

РФ – 0,6

ПФО – 0,6

Нижегородская область – 0,5

## Уровень регистрируемой безработицы

(на 31.12.2017)

РФ – 1,0%

ПФО – 0,9%

Нижегородская область –  
0,4%





# Государственная программа «Управление государственными финансами»

На реализацию программы направлено 14,2 млрд. рублей

на подпрограмму "Организация и совершенствование бюджетного процесса Нижегородской области" – **5,9 млрд. рублей**

на подпрограмму "Создание условий для эффективного выполнения собственных и передаваемых полномочий органами местного самоуправления муниципальных образований Нижегородской области" – **7,8 млрд. рублей**

на подпрограмму "Повышение эффективности бюджетных расходов Нижегородской области" – **6 млн. рублей**

на подпрограмму "Обеспечение реализации государственной программы" – **431,3 млн. рублей**



# Государственная программа «Управление государственными финансами»

Качественное и своевременное планирование бюджета на очередной финансовый год и плановый период, обеспечение сбалансированности областного бюджета

Эффективная организация и комплексный подход к кассовому исполнению областного бюджета, отсутствие просроченной кредиторской задолженности областного бюджета

Поддержание уровня государственного долга на экономически безопасном уровне, оптимизация и своевременное исполнение долговых обязательств

Усиление действенности внутреннего государственного финансового контроля и снижение количества нарушений в финансово-бюджетной сфере при осуществлении бюджетного процесса

Повышение доступности информации для граждан о государственных услугах и деятельности органов государственной власти

Сбалансированность и устойчивость областного бюджета, повышение бюджетного потенциала области и качества предоставляемых бюджетных услуг

**Наиболее значимые итоги  
реализации программы**

# Исполнение расходов в рамках реализации Адресной инвестиционной программы (АИП) и наиболее значимые объекты капитального строительства

Расходы план/факт млн. рублей

**Всего:** **16 661,5/**  
**14 978,1**



**ФОК в г. Выкса**



Сведения о результатах реализации гос. программы за 2017 год и вводе наиболее значимых объектов

На строительство, реконструкцию и проектно-изыскательские работы направлено за счет всех источников 15,3 млрд. руб. в т. ч. из областного бюджета – 8,8 млрд. руб., что на 1,7 млрд. руб. больше, чем в 2016г., из федерального бюджета – 6,2 млрд. руб., из местных бюджетов – 350 млн. руб.

**За 2017г. введено объектов, в том числе наиболее значимые:**

- Мостовой переход через р. Волга и 7 дорог в муниципальных районах области;
- Детский сад общей вместимостью 240 мест Богородском районе ;
- 3 школы общей вместимостью 2000 мест (в г. Бор, г. Павлово, Навашином районе);
- 9 районных домов культуры вместимостью 1,5 тыс. мест;
- ФОК в г. Выкса и спальный корпус на 420 мест ГБОУ «Нижегородский кадетский корпус ПФО имени генерала армии Маргелова В.Ф.»;
- 5 объектов в рамках подготовки к Чемпионату мира по футболу 2018 года (тренировочная площадка на ул.К.Маркса в г.Н.Новгороде, водоснабжение стадиона «Стрелка»);
- Обустройство сибирезвенных скотомогильников в Большемурашкинском районе;
- Объекты газоснабжения, общей протяженностью 133,9 км и реконструкция 3,7 км сетей водоснабжения;

Также велось строительство:

- линии метрополитена;
  - транспортно-пешеходного моста через р.Сатис в г.Саров;
- Осуществлялась реконструкция пр. Молодежный в г. Н.Новгород.

В рамках АИП проводились мероприятия по строительству, реконструкции, проектно-изыскательским работам и по другим объектам.

# Завершенные в 2017 году наиболее значимые объекты строительства, реконструкции и капитального ремонта в рамках АИП



**Школа на 1000 мест в микрорайоне «Красногорка» г. Бор**



**Школа на 900 мест в г. Павлово**



**Школа на 150 мест в с. Натальино Навашинского района**



**Детский сад в Богородском районе на 240 мест**

# Средний размер заработной платы работников бюджетной сферы в 2015 - 2017 годах (руб.)

Государственные и муниципальные учреждения	2015 год	2016 год	2017 год
Государственные учреждения социальной защиты населения	<b>17 650</b>	<b>18 460</b>	<b>21 500</b>
Государственные учреждения культуры и искусства	<b>20 183</b>	<b>20 387</b>	<b>32 700</b>
Государственные учреждения здравоохранения	<b>21 478</b>	<b>22 651</b>	<b>24 988</b>
Государственные общеобразовательные учреждения	<b>24 660</b>	<b>25 297</b>	<b>26 593</b>
Муниципальные дошкольные учреждения	<b>18 191</b>	<b>19 599</b>	<b>20 917</b>

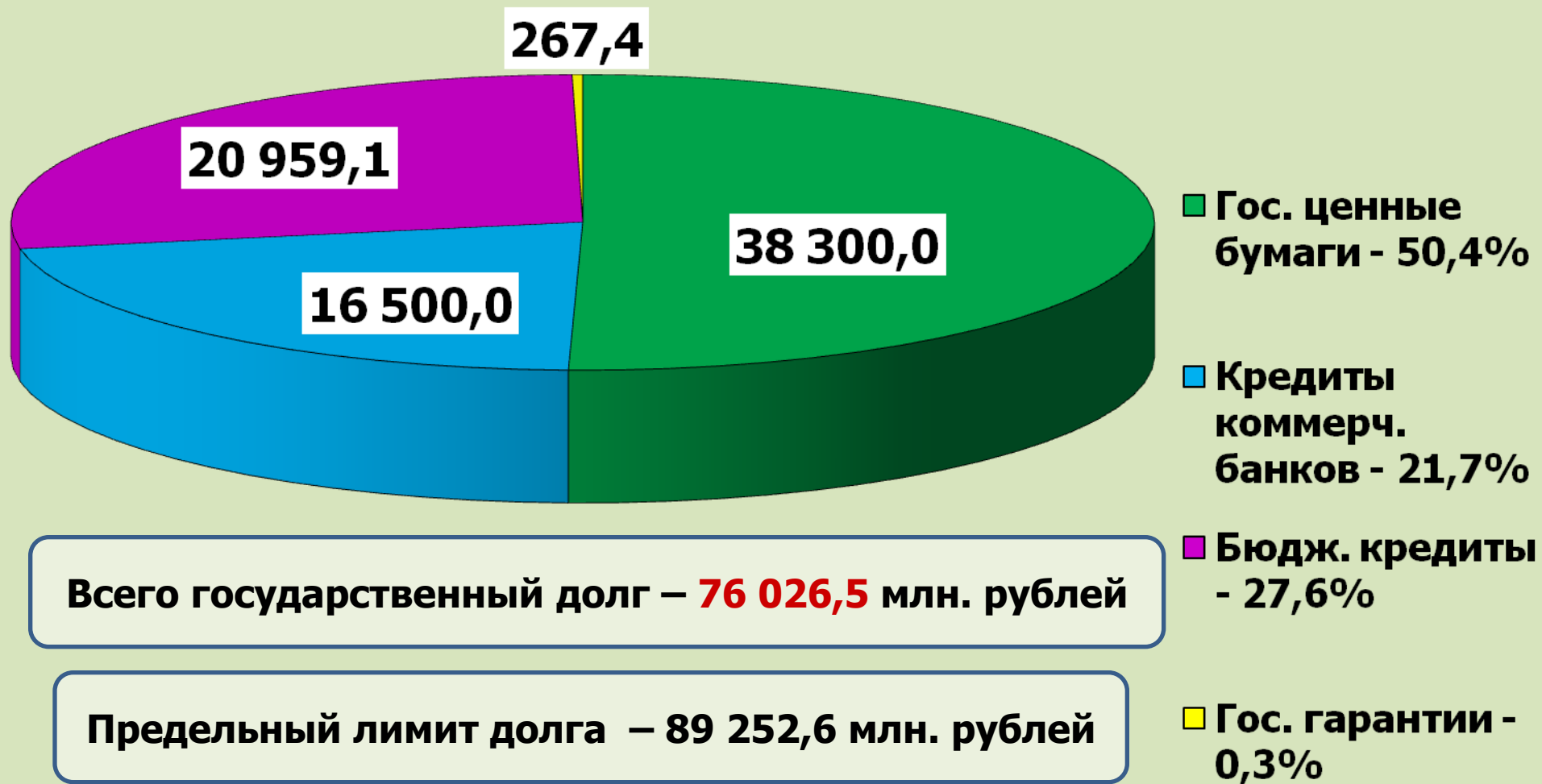


## Процент заработной платы работников государственных учреждений к заработной плате работников, занятых в сфере экономики области в 2015 – 2017 годах (%)

Государственные и муниципальные учреждения	2015 год	2016 год	2017 год	Место в РФ/ПФО
Государственные учреждения социальной защиты населения	<b>66,4</b>	<b>65,5</b>	<b>64,7</b>	<b>48/7</b>
Государственные учреждения культуры и искусства	<b>77,3</b>	<b>74,2</b>	<b>82,2</b>	<b>29/6</b>
Государственные учреждения здравоохранения	<b>80,2</b>	<b>79,8</b>	<b>80,8</b>	<b>61/11</b>
Государственные общеобразовательные учреждения	<b>90,3</b>	<b>87,5</b>	<b>85,8</b>	<b>14/1</b>
Муниципальные дошкольные учреждения	<b>67,0</b>	<b>69,5</b>	<b>67,7</b>	<b>14/2</b>



# Государственный долг Нижегородской области на 01.01.2018 млн. рублей



Всего государственный долг – **76 026,5** млн. рублей

Предельный лимит долга – 89 252,6 млн. рублей

Удельный вес долга – **63,5%** от собственных доходов без учета безвозмездных поступлений

## Структура государственного долга Нижегородской области в 2015 – 2017 годах

<b>Внутренний долг</b>	<b>На 01.01. 2016 млн. руб.</b>	<b>На 01.01. 2017 млн. руб.</b>	<b>На 01.01. 2018 млн. руб.</b>	<b>Структура на 01.01. 2016</b>	<b>Структура на 01.01. 2017</b>	<b>Структура на 01.01. 2018</b>
<b>ВСЕГО, в том числе</b>	<b>73 703,9</b>	<b>78 424,3</b>	<b>76 026,5</b>	<b>100%</b>	<b>100%</b>	<b>100%</b>
<b>Кредиты коммерческих банков</b>	28 750,0	27 000,0	16 500,0	39,0%	34,4%	21,7%
<b>Государственные ценные бумаги (облигационные займы)</b>	28 900,0	31 600,0	38 300,0	39,2%	40,3%	50,4%
<b>Бюджетные кредиты, полученные из федерального бюджета</b>	15 590,9	19 424,3	20 959,1	21,2%	24,8%	27,6%
<b>Государственные гарантии</b>	463,0	400,0	267,4	0,6%	0,5%	0,3%



## Структура муниципального долга Нижегородской области

<b>Внутренний долг</b>	<b>На 01.01.2016 млн. руб.</b>	<b>На 01.01.2017 млн. руб.</b>	<b>На 01.01.2018 млн. руб.</b>	<b>Структура на 01.01.2016</b>	<b>Структура на 01.01.2017</b>	<b>Структура на 01.01.2018</b>
<b>ВСЕГО, в том числе</b>	<b>11 603,0</b>	<b>13 702,1</b>	<b>15 173,6</b>	<b>100%</b>	<b>100%</b>	<b>100%</b>
<b>Кредиты коммерческих банков</b>	10 723,2	12 234,0	8 757,9	92,4%	89,3%	57,7%
<b>Бюджетные кредиты, полученные из других бюджетов бюджетной системы</b>	792,5	1 449,6	1 402,7	6,8%	10,6%	9,2%
<b>Муниципальные ценные бумаги</b>	--	--	5 000,0	--	--	33%
<b>Муниципальные гарантии</b>	87,3	18,5	13,0	0,8%	0,1%	0,1%

# Качество управления региональными финансами и открытость бюджетных данных



По результатам оценки качества управления региональными финансами за 2016 год (ежегодно проводится Министерством финансов Российской Федерации):

Нижегородская область –  
**II степень качества (надлежащий уровень управления)**. Информация с официального сайта Министерства финансов Российской Федерации:

[http://minfin.ru/ru/performance/regions/monitoring\\_results/monitoring\\_finance/#ixzz3rYq2SCjJ](http://minfin.ru/ru/performance/regions/monitoring_results/monitoring_finance/#ixzz3rYq2SCjJ)

По итогам за 2017 год по уровню открытости бюджетных данных Нижегородская область занимает **14 место** среди субъектов Российской Федерации, **3 место** среди субъектов ПФО и входит в **группу I «Очень высокий уровень открытости бюджетных данных»** (информация с сайта <http://www.nifi.ru/ru/rating>)

Нижегородская область была отмечена в докладе о лучшей практике развития "Бюджета для граждан" в субъектах Российской Федерации и муниципальных образованиях по реализации проектов инициативного бюджетирования

## Рейтинги Нижегородской области

Международное рейтинговое агентство «Фитч Рейтингс» (Fitch Ratings) в марте 2017 года изменило с «Негативного» на «Стабильный» прогноз по долгосрочным рейтингам дефолта эмитента Нижегородской области в иностранной и национальной валюте и подтвердило эти рейтинги на уровне «ВВ». Прогноз по национальному долгосрочному рейтингу региона изменен с «Негативного» на «Стабильный», рейтинг подтвержден на уровне «АА-(rus)». В январе 2018 года агентство подтвердило долгосрочные рейтинги дефолта эмитента в иностранной и национальной валюте, а также Рейтинги приоритетного необеспеченного долга области на уровне «ВВ» со «Стабильным» прогнозом

Международное рейтинговое агентство «Мудис Инвесторс Сервис» (Moody's Investors Service) в феврале 2017 года подтвердило рейтинг Нижегородской области по международной шкале на уровне В1 и изменило прогноз с «Негативного» на «Стабильный», а в январе 2018 года подтвердило рейтинг области на уровне В1 и изменило прогноз со «стабильного» на «Позитивный»

Российское рейтинговое агентство Эксперт РА (РАЕХ) 5 февраля 2018 года впервые присвоило рейтинг кредитоспособности Нижегородской области по Российской национальной шкале на уровне ruA-. По рейтингу установлен прогноз «Стабильный». В ПФО – 2,3 места



## Соблюдение требований бюджетного законодательства

Требование нормативного документа	Нормативный документ	Условие	Фактическое значение	Соответствие требованиям Бюджетного кодекса
Предельный объем дефицита бюджета	Бюджетный кодекс РФ	Не должен превышать установленного Бюджетным кодексом предела	Профицит 304 млн. руб.	Соответствует
Отношение текущих расходов к доходам бюджета	Бюджетный кодекс РФ	Менее 100%	89,2%	Соответствует
Отношение расходов на обслуживание долга к общим расходам	Бюджетный кодекс РФ	Не должно превышать 15% расходов бюджета	3,6%	Соответствует
Предельный объем государственного долга	Бюджетный кодекс РФ	Не должен превышать утвержденный объем доходов областного бюджета без учета утвержденного объема безвозмездных поступлений	Не превышает	Соответствует

- ✓ Правительство Нижегородской области  
<http://www.government-nnov.ru/>
- ✓ Законодательное Собрание Нижегородской области  
<http://www.zsno.ru/>
- ✓ Министерство финансов Нижегородской области  
<http://mf.nnov.ru/>
- ✓ Официальный интернет портал правовой информации  
(публикация нормативных правовых актов)  
<http://www.pravo.gov.ru/>
- ✓ Интернет портал государственных и муниципальных  
услуг Нижегородской области  
<http://gu.nnov.ru/>
- ✓ Официальный сайт для размещения информации о  
государственных и муниципальных учреждениях  
<http://bus.gov.ru/public/home.html>

# Контактная информация министерства финансов Нижегородской области

## Министерство финансов Нижегородской области

Вышестоящий орган: [Правительство Нижегородской области](#)

Местонахождение Министерства: **603950, г. Нижний Новгород,  
ул. Грузинская, д. 48**

Контактный телефон: **437-33-01** - приемная, **437-33-10** - факс.

Официальный сайт: <http://mf.nnov.ru>

Адрес электронной почты: [official@fin.kreml.nnov.ru](mailto:official@fin.kreml.nnov.ru)

График работы Министерства: понедельник - четверг: **9.00 - 18.00;**  
пятница: **9.00 - 16:45;**  
перерыв: **12.30 - 13.15;**  
суббота - воскресенье: **выходные дни.**

**Прием граждан министром – второй четверг месяца (3 этаж, каб.301)  
с 16-00 до 18-00 (за исключением нерабочих и праздничных дней)**



# Задачи бюджетной политики на 2018 год

**Обеспечить сбалансированность бюджетов**

**Сохранение и развитие налогового потенциала на территории области**

**Безусловное исполнение действующих расходных обязательств, в первую очередь перед населением**

**Повышение эффективности и оптимизации бюджетных расходов за счет концентрации финансовых ресурсов на реализации приоритетных направлений государственной политики**

**Развитие и совершенствование системы финансового контроля, в том числе в сфере закупок**

**Разработка и реализация концепции формирования межбюджетных отношений на основе "модельных бюджетов" муниципальных образований, с учетом реальных потребностей в средствах на исполнение полномочий по решению вопросов местного значения в каждой сфере**

**Обеспечение открытости и прозрачности управления государственными финансами, в том числе путем вовлечения граждан в бюджетный процесс, публичного обсуждений бюджетных вопросов**