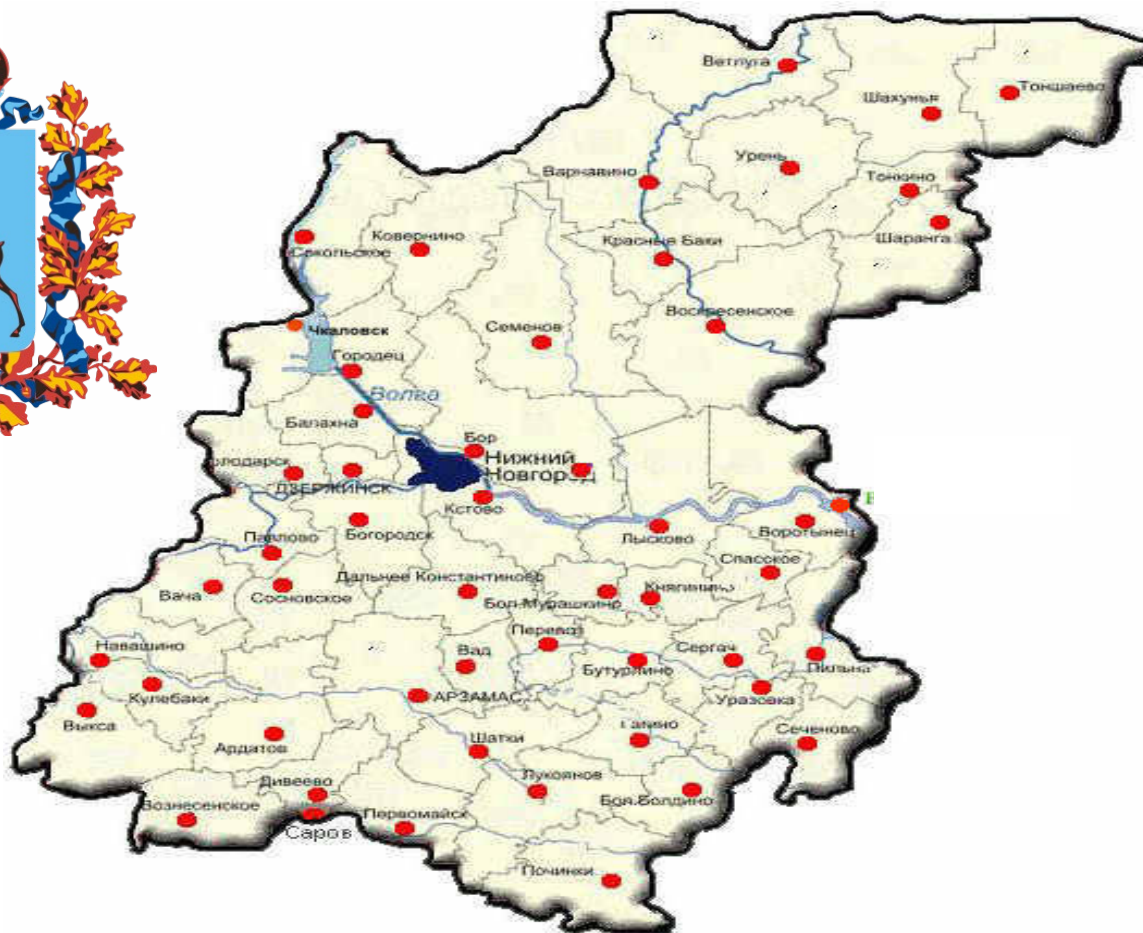


Нижегородская область



Бюджет для граждан по отчету об исполнении областного бюджета за 2019 год

ОГЛАВЛЕНИЕ

№№ п/п	Содержание	Номера страниц
1.	Общие понятия	4 - 8
2.	Социально-экономические показатели	8 – 20
3.	Исполнение консолидированного бюджета по доходам и расходам	21 – 28
4.	Исполнение областного бюджета в 2017 – 2019 годах и за 2019 год	29 - 30
5.	Доходы областного бюджета за 2019 год	31 – 38
6.	Расходы областного бюджета за 2019 год	39 – 49
8.	Расходы областного бюджета на образование	50 – 52
9.	Расходы областного бюджета на здравоохранение	53 – 55
10.	Расходы областного бюджета на культуру и кинематографию	56 – 57
11.	Расходы областного бюджета на физическую культуру и спорт	58 - 59
12.	Расходы областного бюджета на социальную политику	60 – 65
13.	Расходы областного бюджета на развитие жилищного строительства и государственная поддержка граждан по обеспечению жильём на территории Нижегородской области	66 – 67
14.	Расходы областного бюджета по жилищно-коммунальному хозяйству, строительству жилья и переселению граждан из аварийного жилищного фонда на территории Нижегородской области в 2017 – 2019 годах	68 – 69

ОГЛАВЛЕНИЕ (продолжение)

№ № п/п	Содержание	Номера страниц
15.	Расходы по областным государственным программам	70 – 90
16.	Исполнение расходов в рамках реализации Адресной инвестиционной программы и наиболее значимые объекты капитального строительства	91 – 92
17.	Средний размер заработной платы работников бюджетной сферы	93
18.	Структура государственного и муниципального долга Нижегородской области	94 - 96
19.	Рейтинги Нижегородской области	97
20.	Соблюдение требований бюджетного законодательства	98
22.	Открытые государственные информационные ресурсы	99
23.	Контактная информация министерства финансов Нижегородской области	100
23.	Основные задачи бюджетной политики на 2020 год	101

Что такое отчет об исполнении областного бюджета

- Отчет об исполнении бюджета содержит данные об исполнении бюджета по доходам, расходам и источникам финансирования дефицита бюджета в соответствии с бюджетной классификацией Российской Федерации.
- Годовой отчет об исполнении областного бюджета подлежит рассмотрению Законодательным Собранием Нижегородской области и утверждается законом Нижегородской области.
- Законом Нижегородской области об исполнении областного бюджета утверждается отчет об исполнении областного бюджета за отчетный финансовый год с указанием общего объема доходов, расходов и дефицита (профицита) областного бюджета.
- В отчете об исполнении областного бюджета указывается сколько и каких доходов поступило в бюджет за год и на какие цели эти денежные средства были израсходованы.

Доходы бюджета

Доходы бюджета – безвозмездные и безвозвратные поступления денежных средств в бюджет

Налоговые доходы

Поступления от уплаты налогов, установленных Налоговым кодексом РФ (налог на прибыль организаций, налог на доходы физических лиц, налог на имущество организаций, акцизы и др.)

Неналоговые доходы

Поступления от уплаты пошлин и сборов, установленных законодательством РФ, доходы от использования государственного имущества, плата за негативное воздействие на окружающую среду, штрафы за нарушение законодательства и др.

Безвозмездные поступления

Поступления от других бюджетов бюджетной системы, граждан и организаций (межбюджетные поступления из федерального бюджета в виде дотаций, субвенций, субсидий, поступления от юридических и физических лиц)

Распределение расходов по основным функциям государства в 2019 году

- ❑ **Расходы бюджета** – выплачиваемые из бюджета денежные средства, за исключением средств, являющихся источниками финансирования дефицита бюджета.
- ❑ Формирование расходов осуществляется в соответствии с расходными обязательствами, законодательно закрепленными за соответствующими уровнями бюджетов
- ❑ Принципы формирования расходов бюджета: по государственным программам, по разделам (подразделам) функциональной структуры, по ведомствам.

Формирование расходов по разделам классификации расходов



ОБЩЕГОСУДАРСТВЕННЫЕ ВОПРОСЫ




КУЛЬТУРА И КИНЕМАТОГРАФИЯ



НАЦИОНАЛЬНАЯ ОБОРОНА



ЗДРАВООХРАНЕНИЕ



НАЦИОНАЛЬНАЯ БЕЗОПАСНОСТЬ И ПРАВООХРАНИТЕЛЬНАЯ ДЕЯТЕЛЬНОСТЬ



СОЦИАЛЬНАЯ ПОЛИТИКА
ФИЗИЧЕСКАЯ КУЛЬТУРА И СПОРТ



НАЦИОНАЛЬНАЯ ЭКОНОМИКА



СРЕДСТВА МАССОВОЙ ИНФОРМАЦИИ



ЖИЛИЩНО-КОММУНАЛЬНОЕ ХОЗЯЙСТВО



ОБСЛУЖИВАНИЕ ГОСУДАРСТВЕННОГО И МУНИЦИПАЛЬНОГО ДОЛГА



ОХРАНА ОКРУЖАЮЩЕЙ СРЕДЫ



МЕЖБЮДЖЕТНЫЕ ТРАНСФЕРТЫ ОБЩЕГО ХАРАКТЕРА



ОБРАЗОВАНИЕ

Сбалансированность бюджета, профицит, дефицит

Сбалансированность бюджета по доходам и расходам — основополагающее требование, предъявляемое к органам, составляющим и утверждающим бюджет



ПРОФИЦИТ


В случае превышения доходов над расходами образуется профицит бюджета (можно накапливать резервы, погашать имеющиеся долги)



ДЕФИЦИТ

В случае превышения расходов над доходами образуется дефицит бюджета (необходимы источники покрытия дефицита, можно например использовать остатки средств или привлечь средства в долг)

Показатели, характеризующие Нижегородскую область за 2019 год



Площадь - **76 900** кв. км

Численность населения области
3 208,8 тыс. человек (оценка)

Объем валового регионального
продукта – **1 476,1** млрд. руб. (оценка)

Денежные доходы на душу
населения – **33 700** руб.

Инвестиции в основной капитал в
действующих ценах – **292,6** млрд. руб.

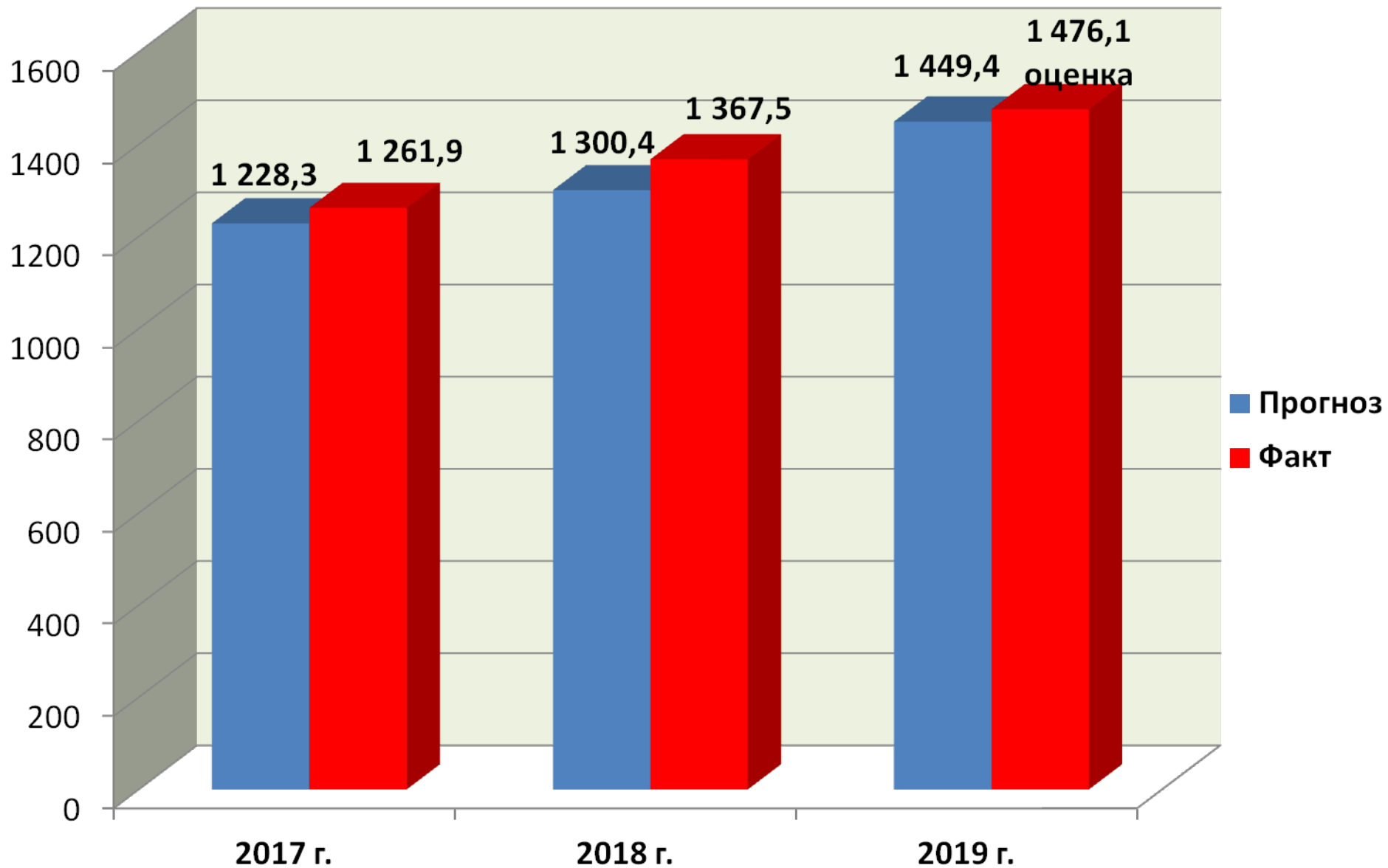
Количество муниципальных образований - **380**

Количество государственных и муниципальных
учреждений – **3 678**:

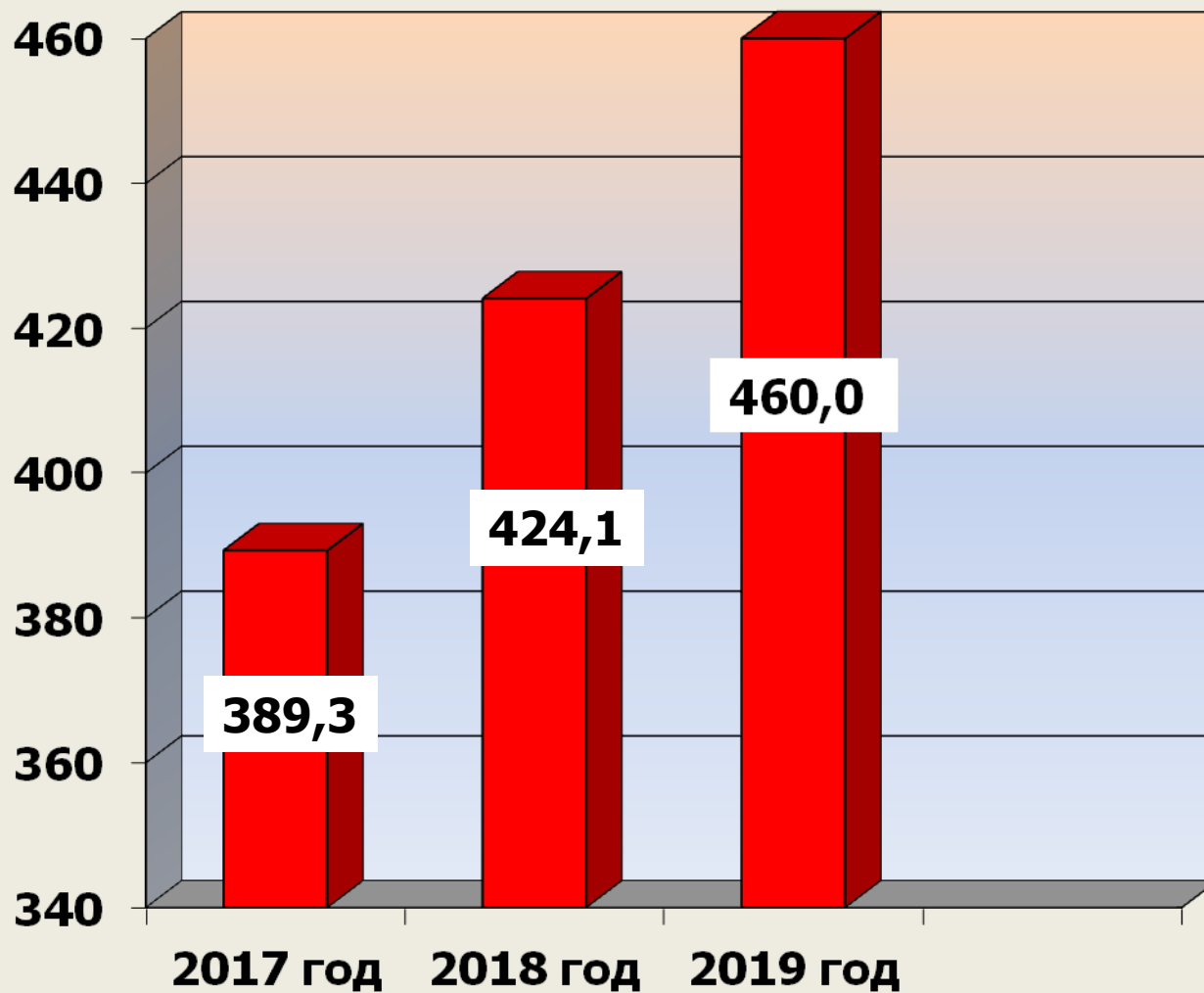
- муниципальные учреждения – **2 972** (казенные –
367, бюджетные – **2 228**, автономные - **377**);

- государственные учреждения – **706** (казенные –
198, бюджетные - **477**, автономные - **31**)

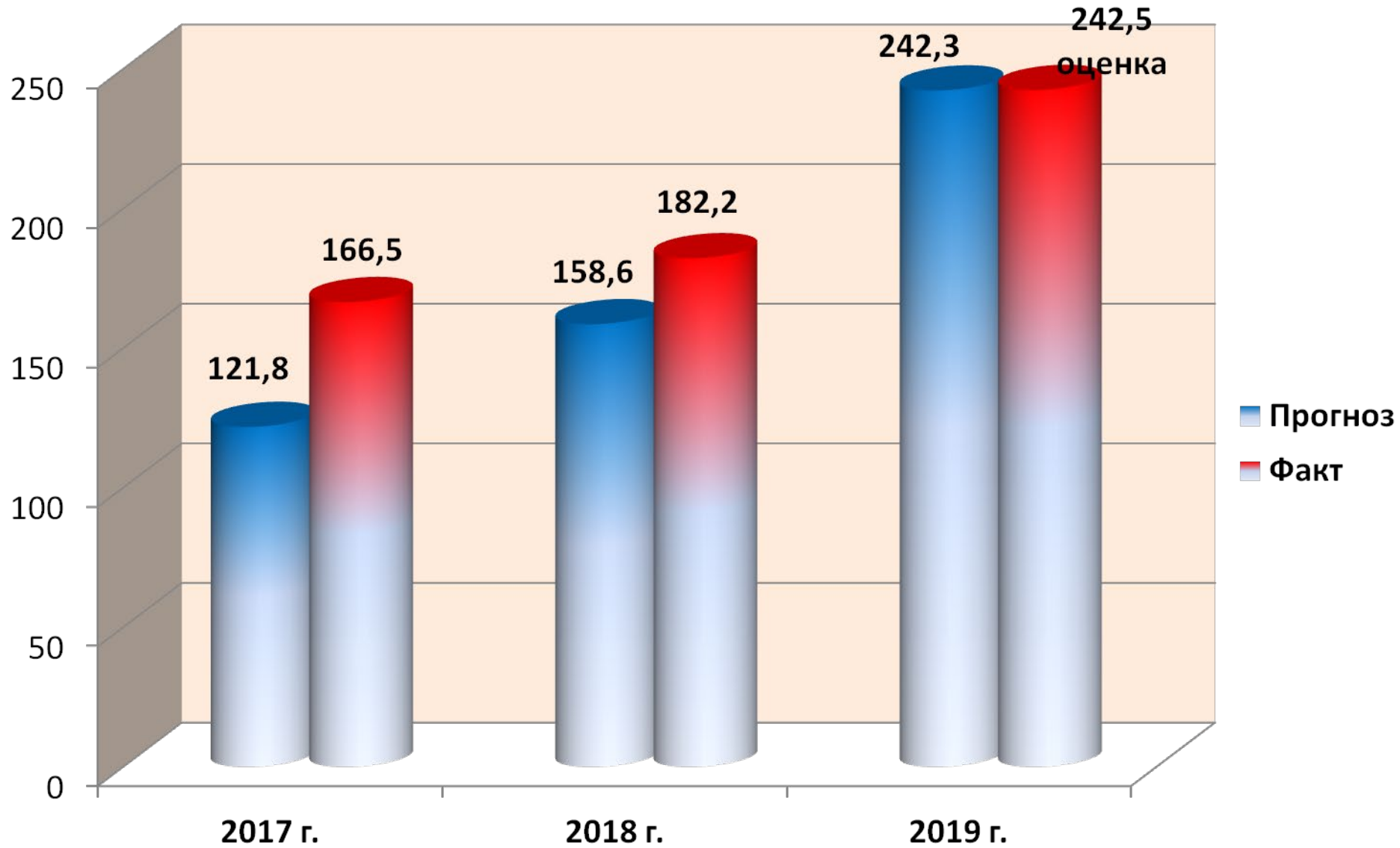
Валовой региональный продукт (ВРП), млрд. рублей



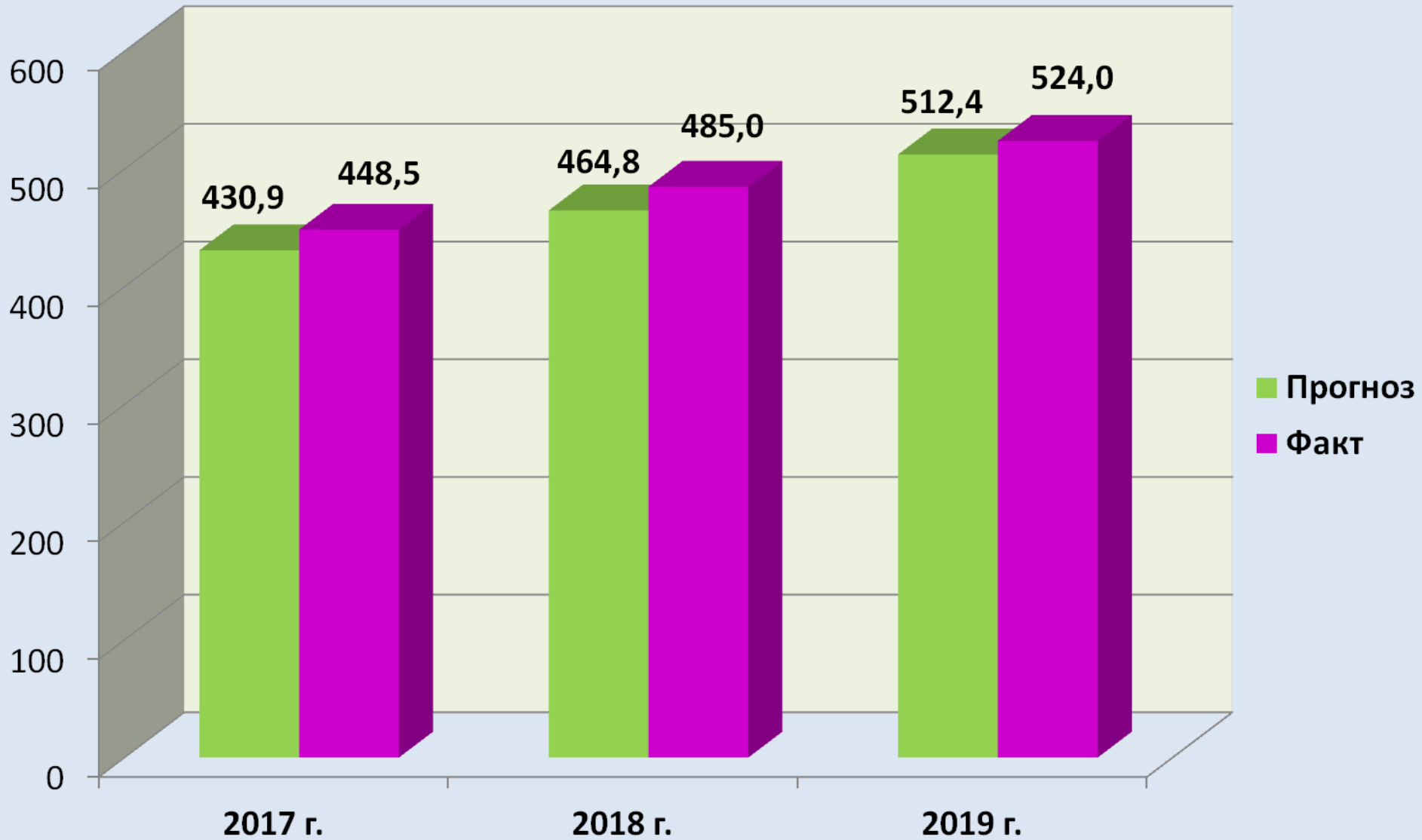
Валовой региональный продукт (ВРП) в расчете на 1 жителя области, тыс. рублей



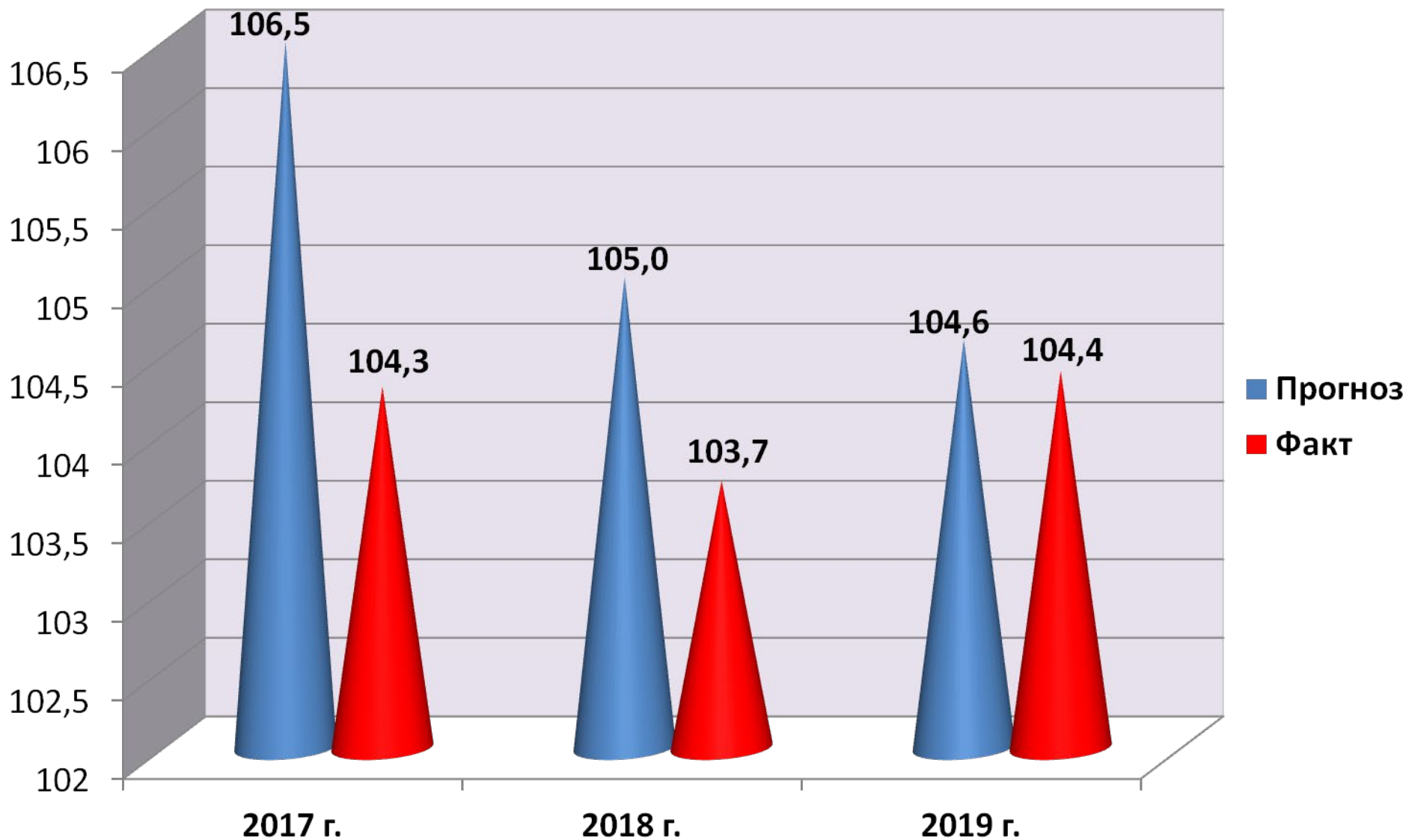
Прибыль прибыльных предприятий (крупных и средних), млрд. рублей



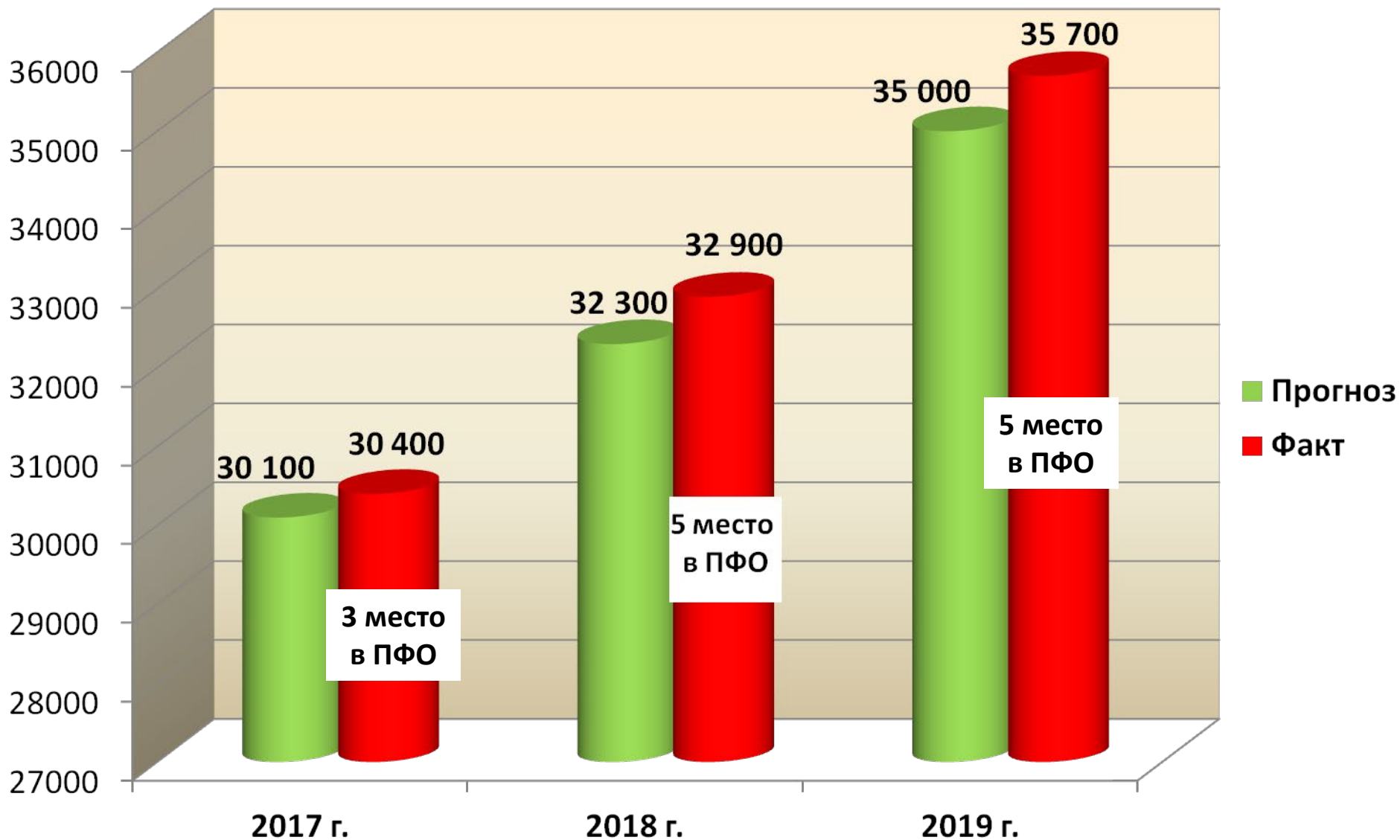
Фонд оплаты труда, млрд. рублей



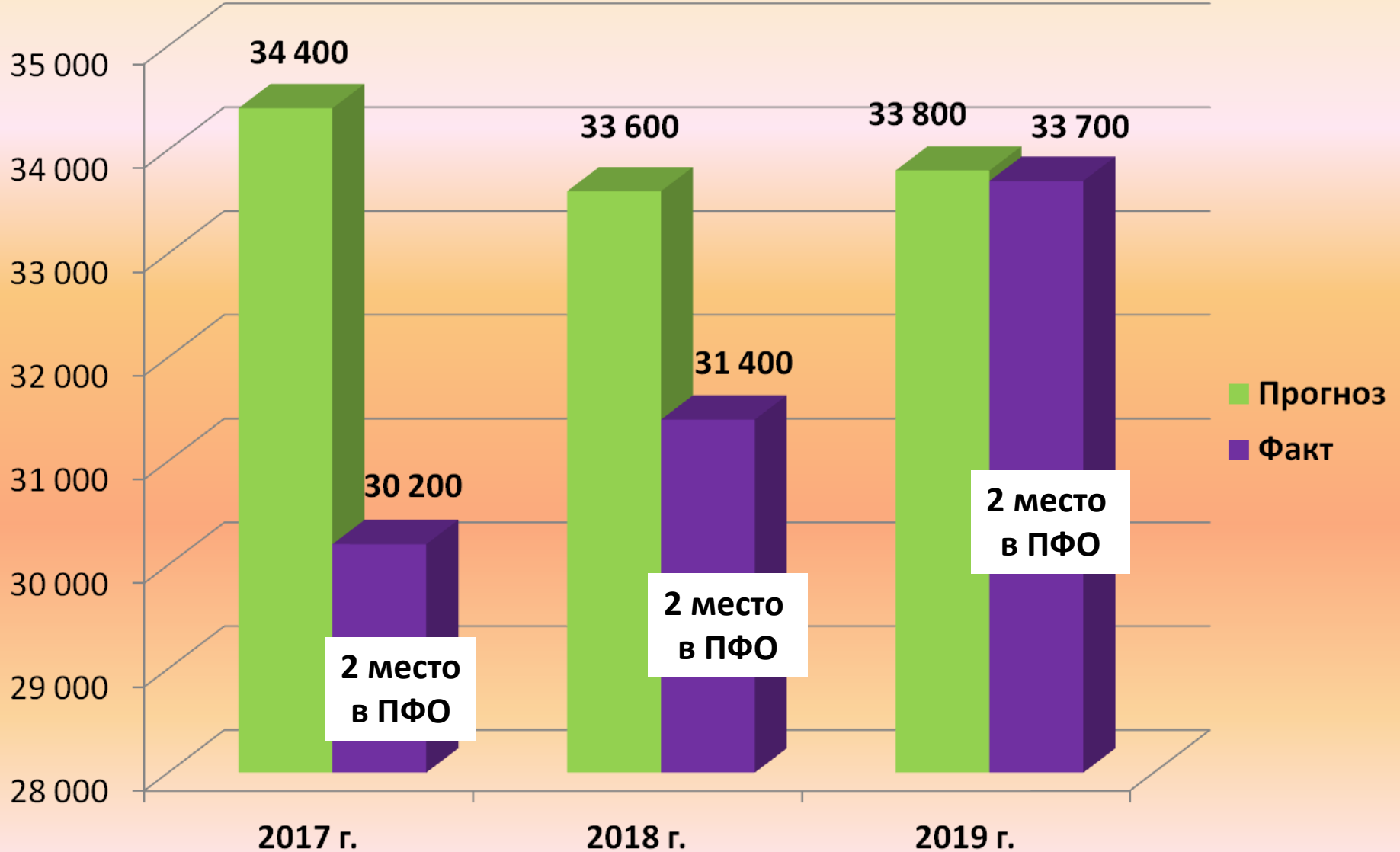
Среднегодовой индекс потребительских цен, %



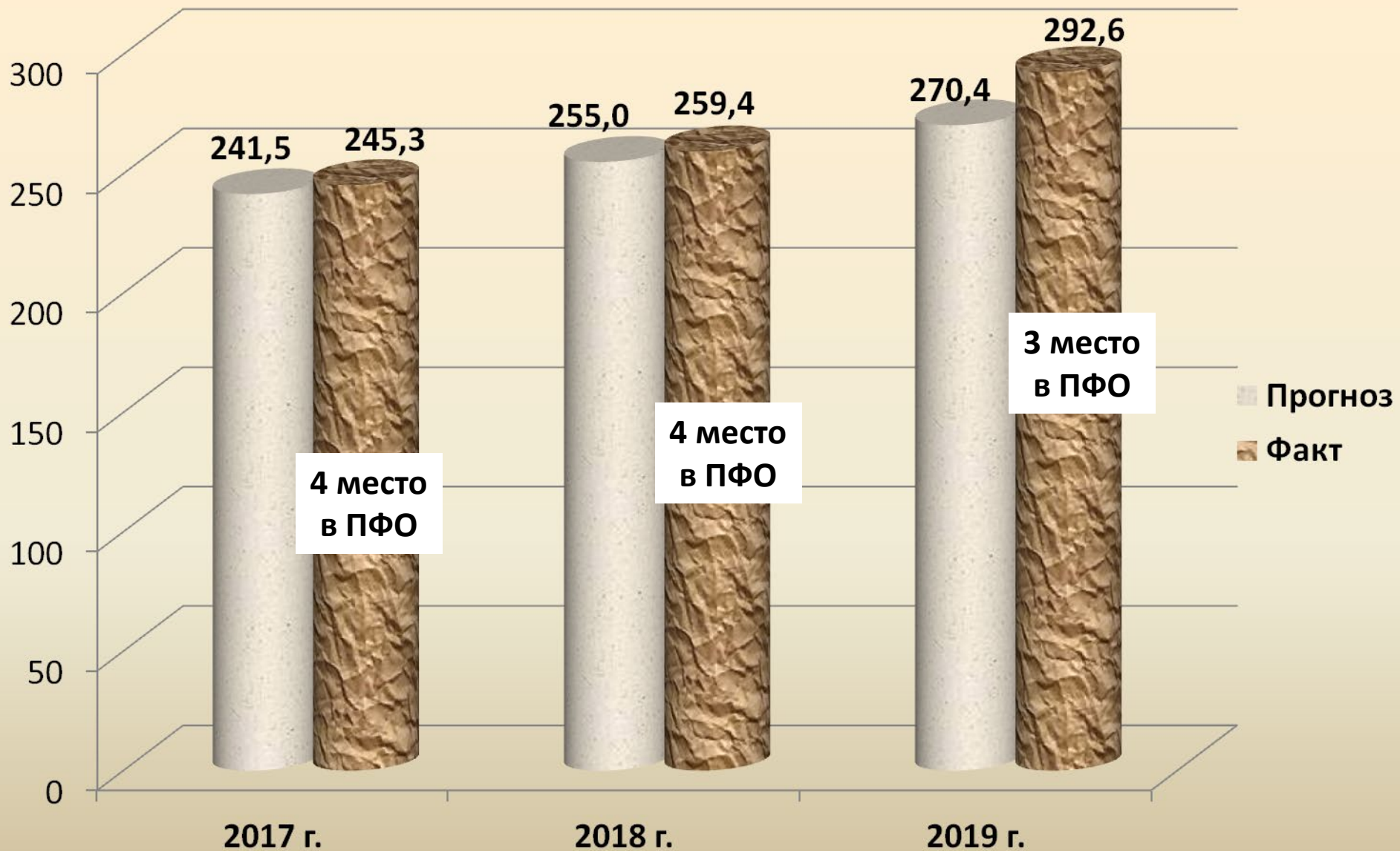
Средняя заработная плата по области, рублей



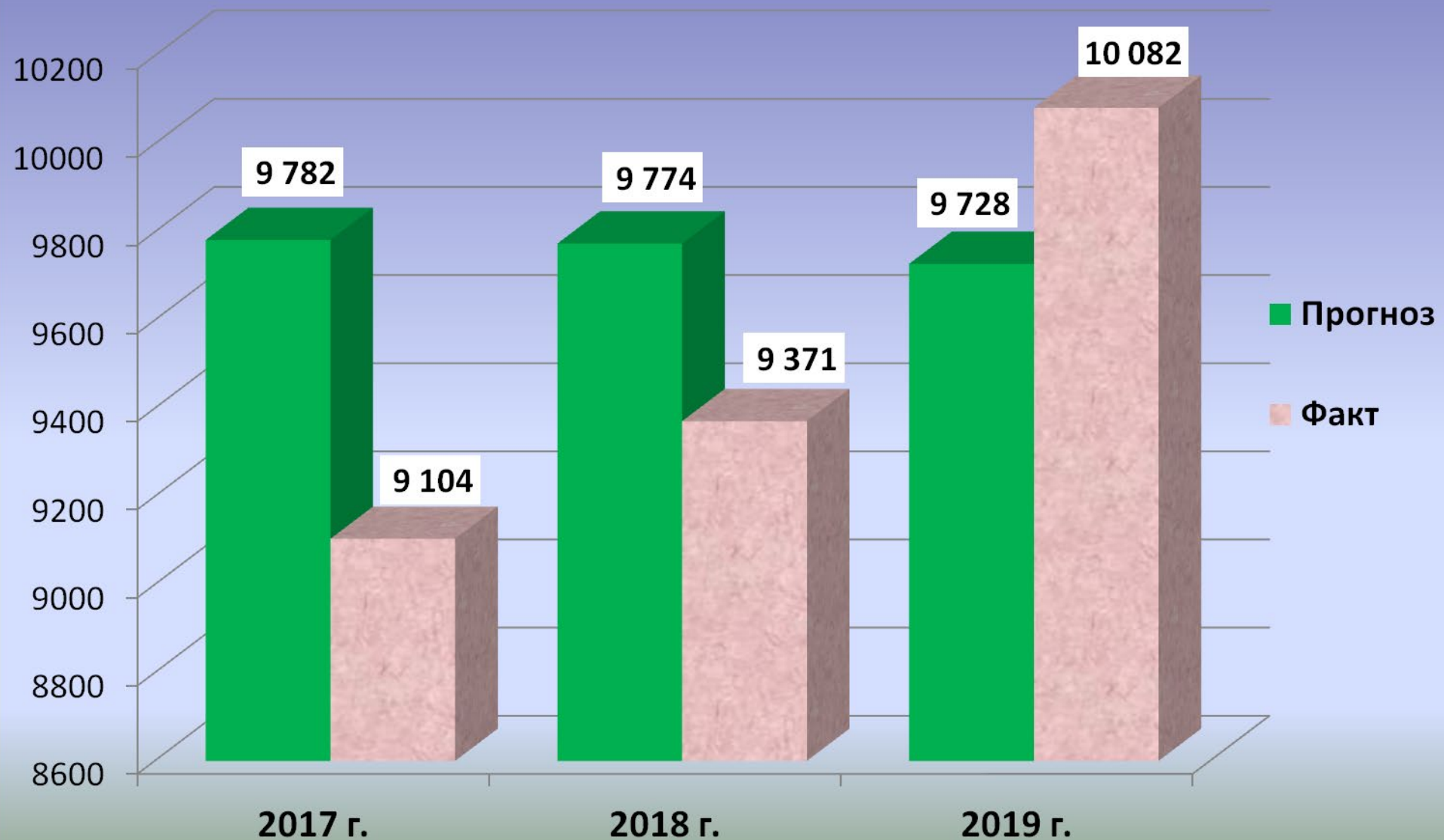
Денежные доходы на душу населения, рублей



Инвестиции в основной капитал, млрд. рублей



Прожиточный минимум, руб.



Реализация приоритетных инвестиционных проектов

Государственная поддержка инвестиционным проектам, реализуемым на территории Нижегородской области, регламентируется Законом Нижегородской области от 31.12.2004 № 180-З «О государственной поддержке инвестиционной деятельности на территории Нижегородской области». Инвестиционным проектам предоставляется статус приоритетного проекта Нижегородской области и государственная поддержка в форме финансовых и нефинансовых мер.

В 2019 г. статус приоритетного инвестиционного проекта Нижегородской области предоставлен 6 инвестиционным проектам региона с общим объемом инвестиций 86,8 млрд. руб. Планируется создание и сохранение 941 рабочих мест.

1. Создание пенько-перерабатывающего предприятия в Нижегородской области», реализуемому ООО «Нижегородские Волокна Конопля» (объем инвестиций – 1,0 млрд. руб., рабочие места - 47)



Реализация приоритетных инвестиционных проектов (продолжение)

2. Проект «Ягодного сада в Нижегородской области», реализуемому ООО «Рассвет» (объем инвестиций – 868,6 млн. руб., рабочие места - 389)



3. Строительство «плодоовощного производственного комплекса», реализуемому ООО «Компания Зеленый город» (объем инвестиций – 360,0 млн. руб., рабочие места - 99)



Реализация приоритетных инвестиционных проектов (продолжение)

4. Строительство Комплекса переработки нефтяных остатков», реализуемому ООО «ЛУКОЙЛ-Нижегороднефтеоргсинтез» (объем инвестиций – 80,7 млрд. руб., рабочие места – 266)



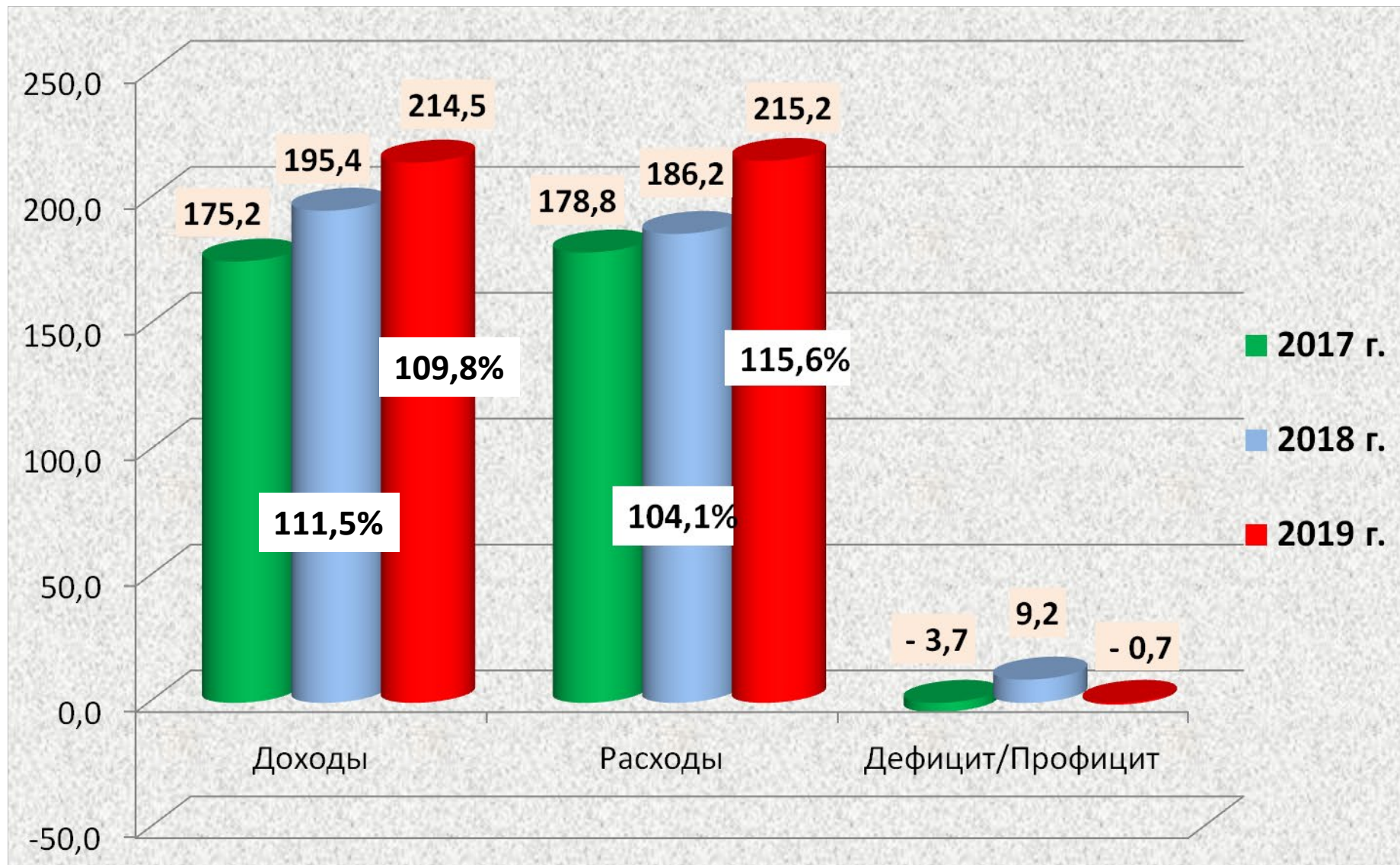
5. Гостиничный комплекс с подземной автостоянкой в границах улиц М.Горького и Ковалихинской в Нижегородском районе г. Н.Новгорода, реализуемому ООО «Орбита» (объем инвестиций – 1,5 млрд. руб., рабочие места – 58)



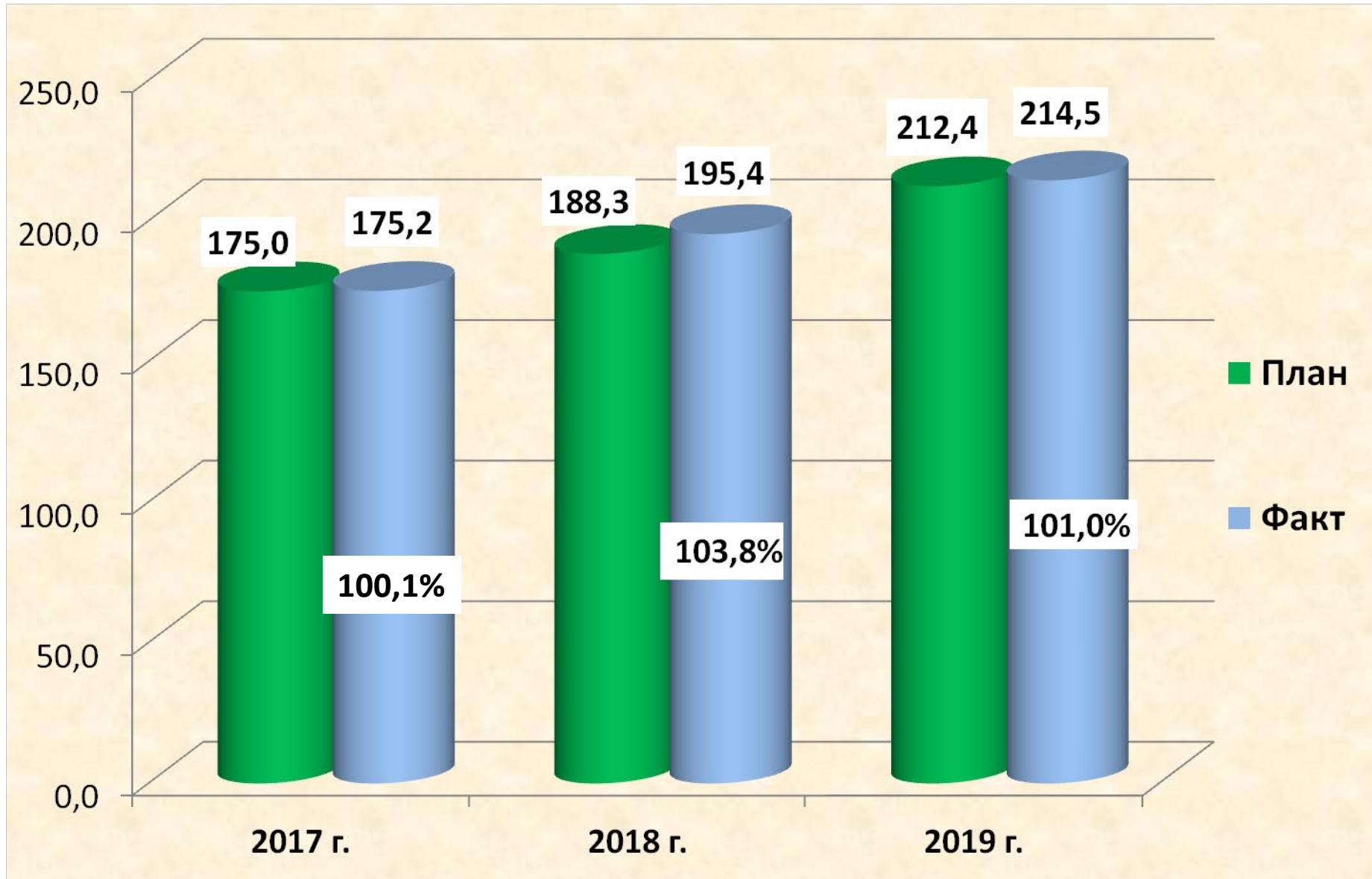
6. Реконструкция вокзального комплекса Нижний Новгород реализуемому ОАО «РЖД» (объем инвестиций – 2,3 млрд. руб., рабочие места - 82).



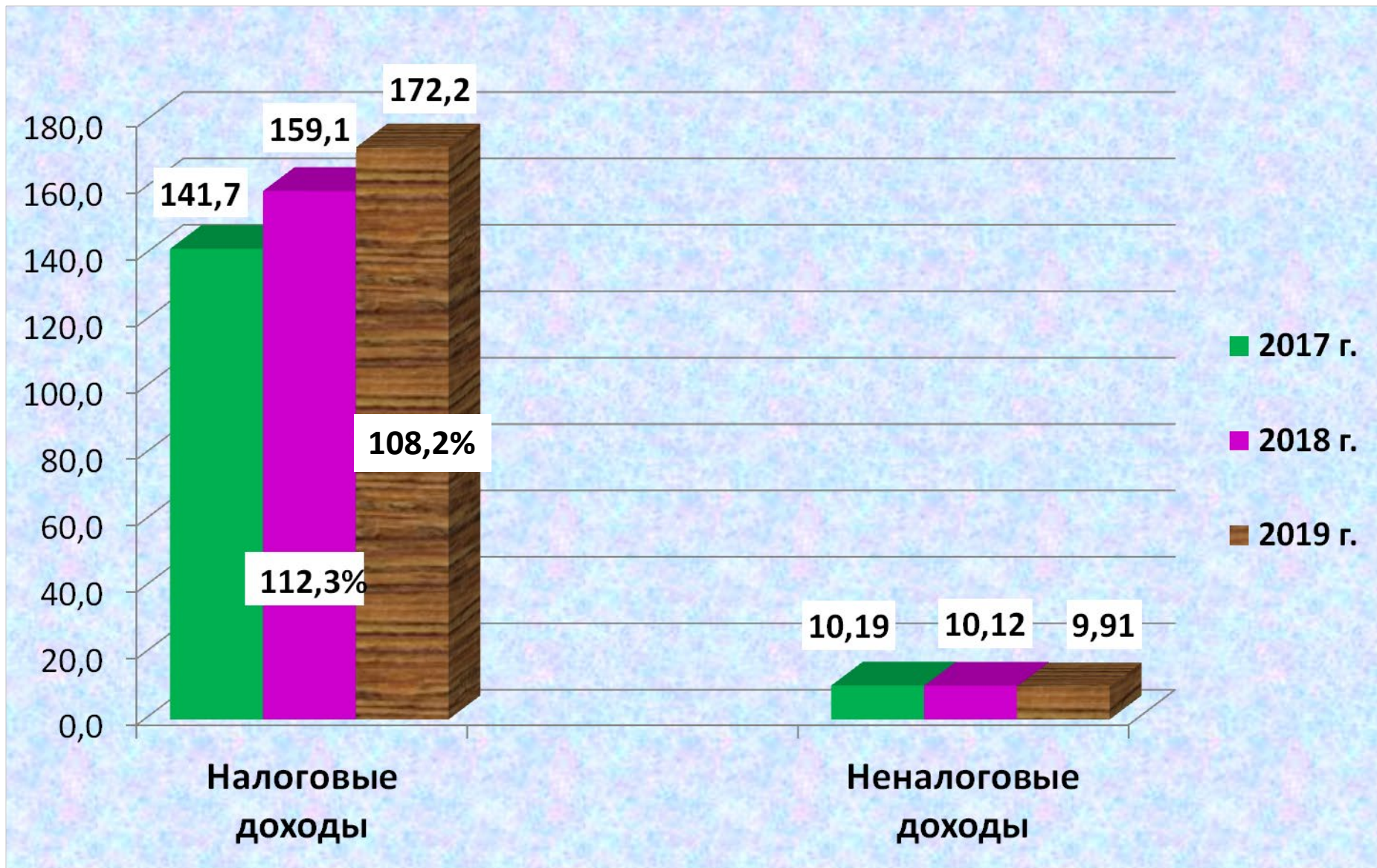
Динамика изменений доходов, расходов и дефицита (профицита) консолидированного бюджета Нижегородской области за 3 года



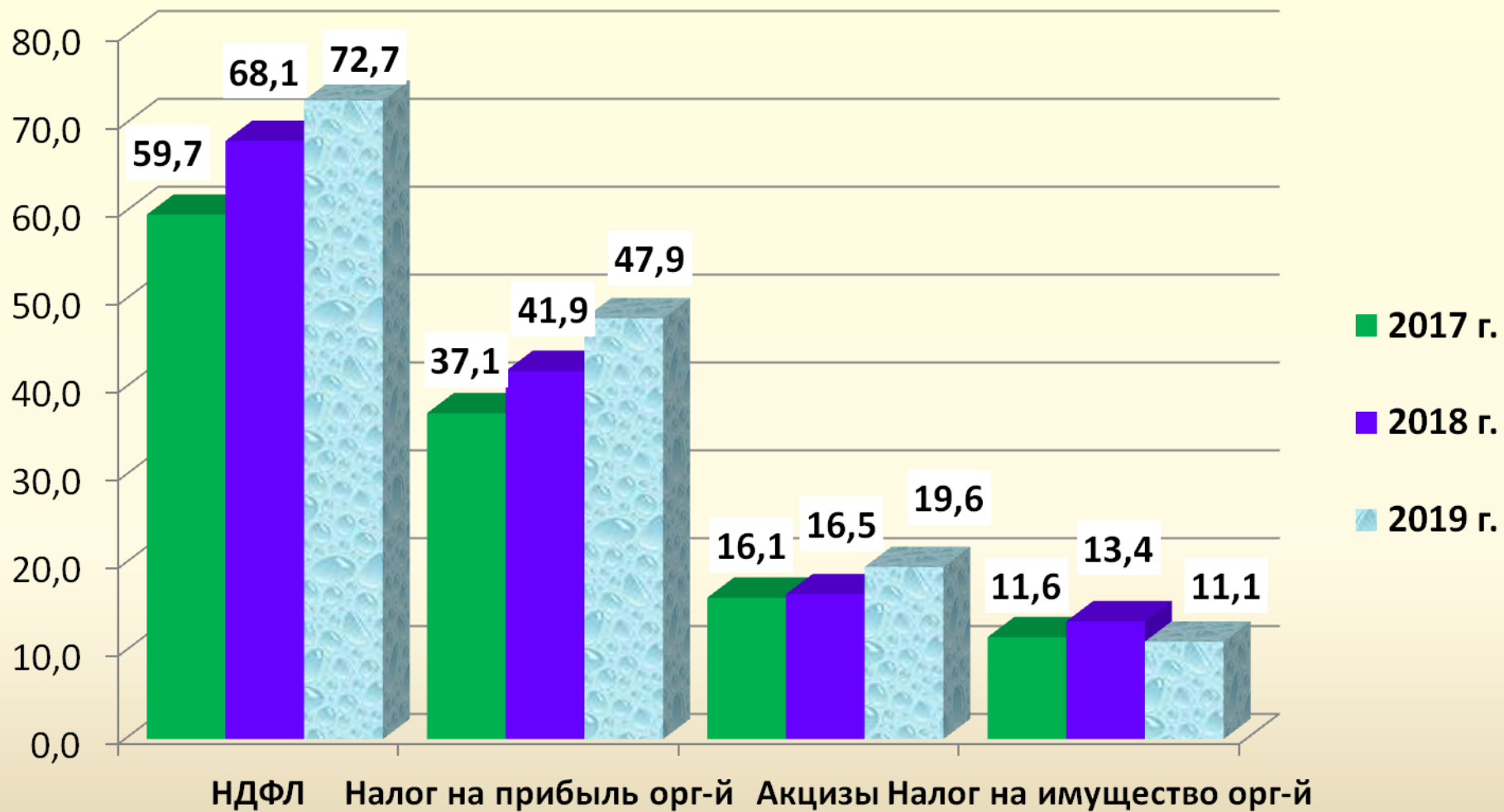
Исполнение консолидированного бюджета по доходам за 2017 – 2019 годы, млрд. рублей



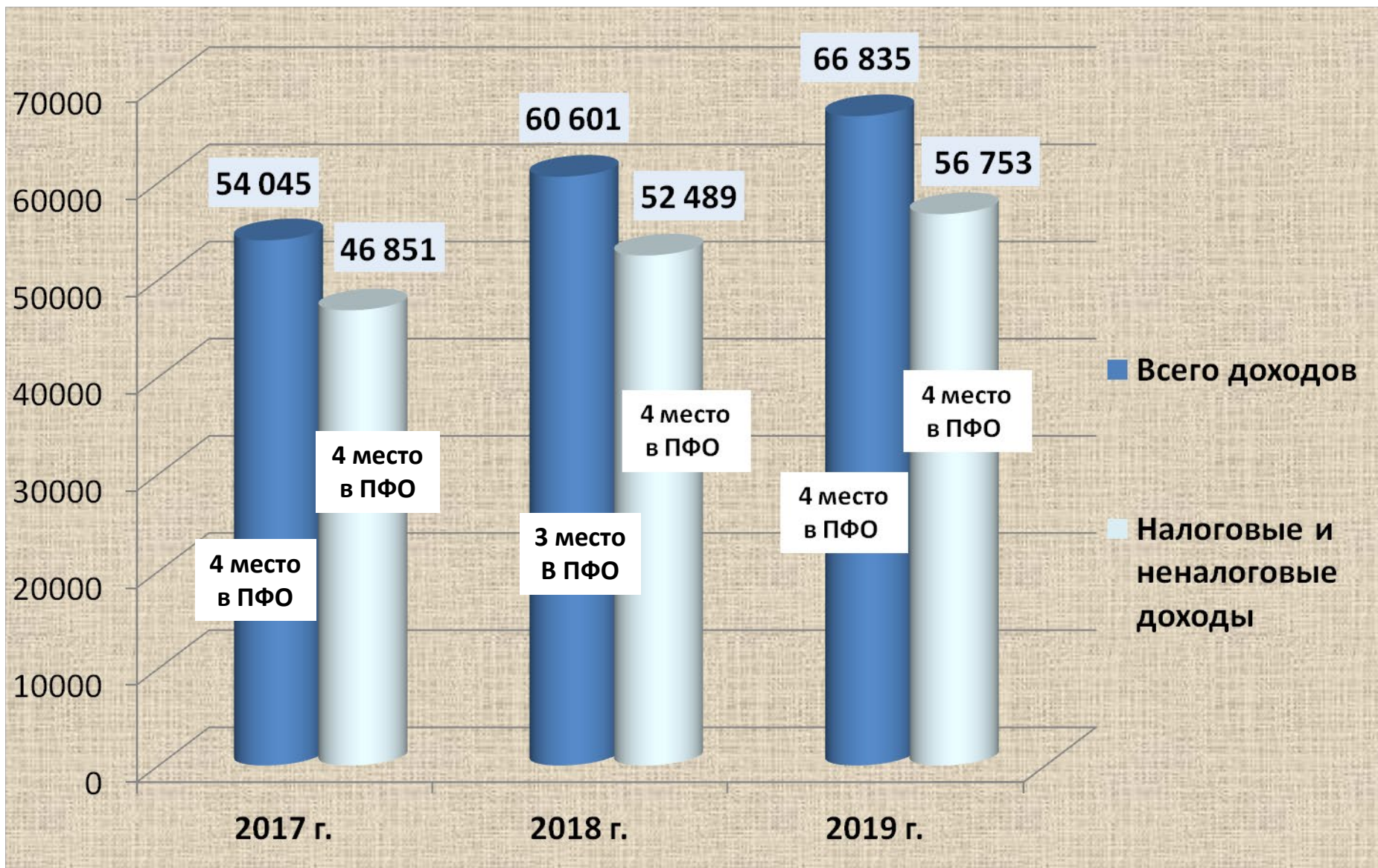
Динамика изменения налоговых и неналоговых доходов консолидированного бюджета по итогам 2017 – 2019 годов млрд. рублей



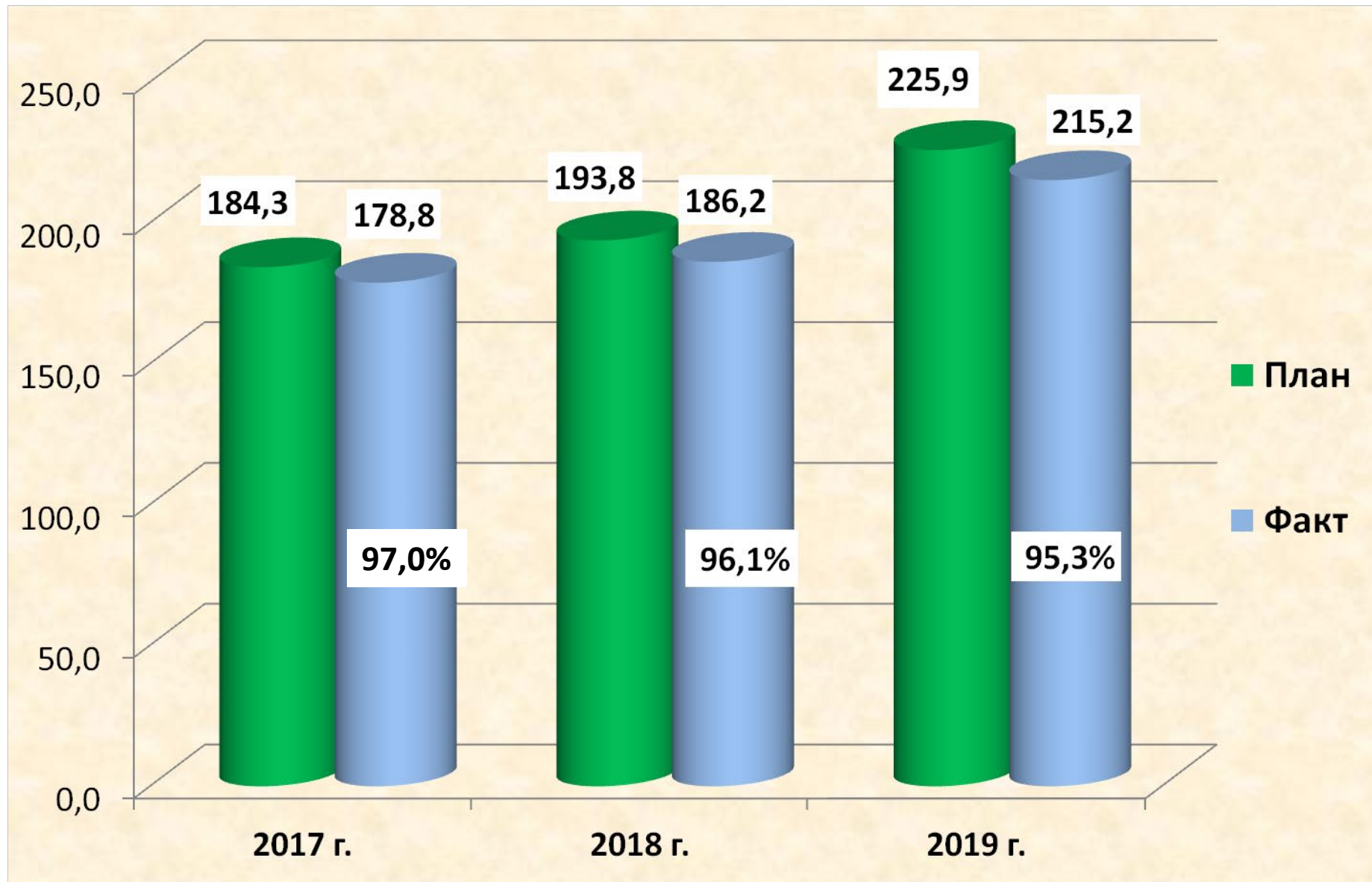
Основные налоговые доходы консолидированного бюджета, млрд. руб.



Доходы на 1 жителя области по итогам 2017 – 2019 годов (рублей)



Исполнение консолидированного бюджета по расходам за 2017 – 2019 годы, млрд. рублей



Основные итоги исполнения консолидированного бюджета по расходам

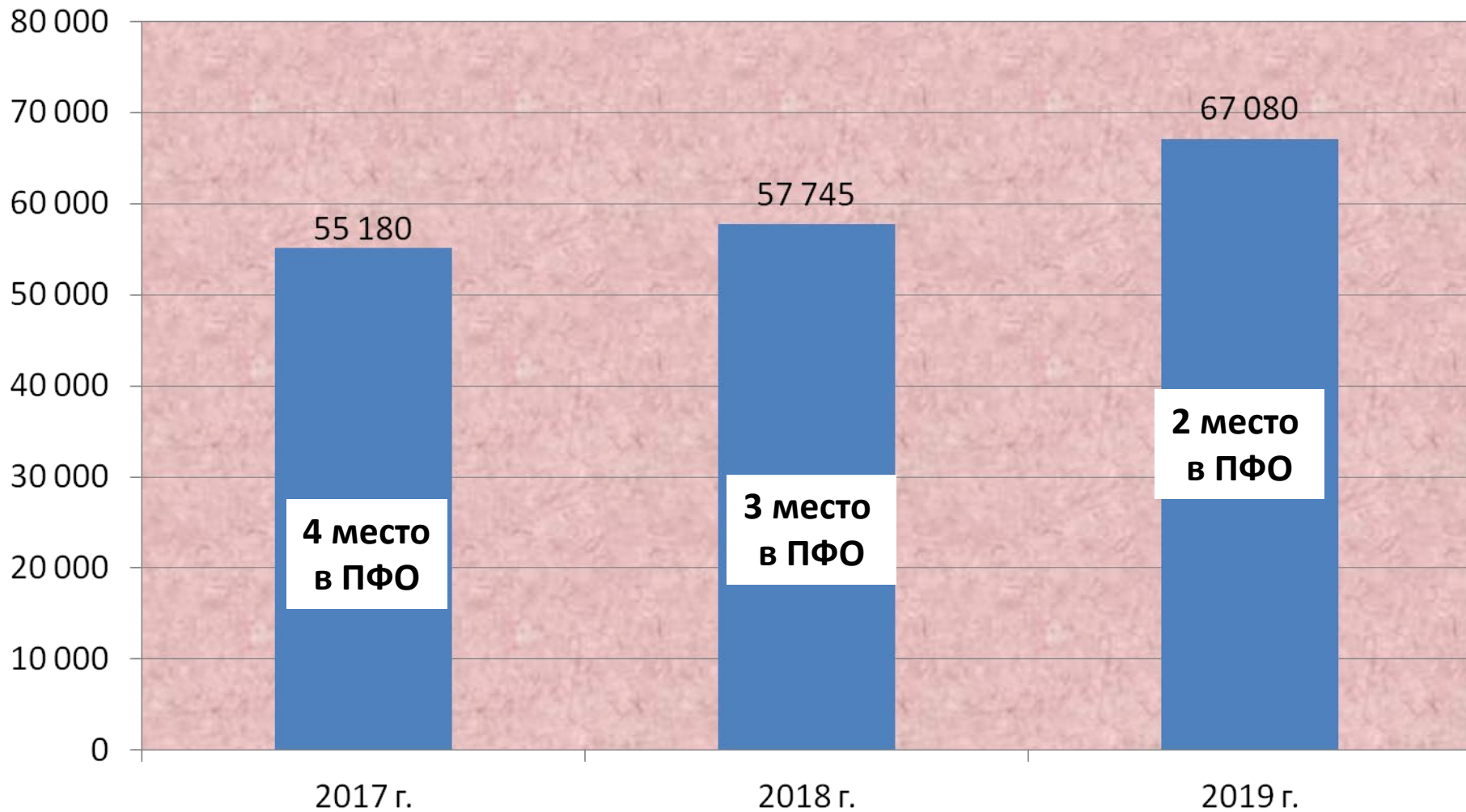
Структура расходов консолидированного бюджета

Млрд. руб.

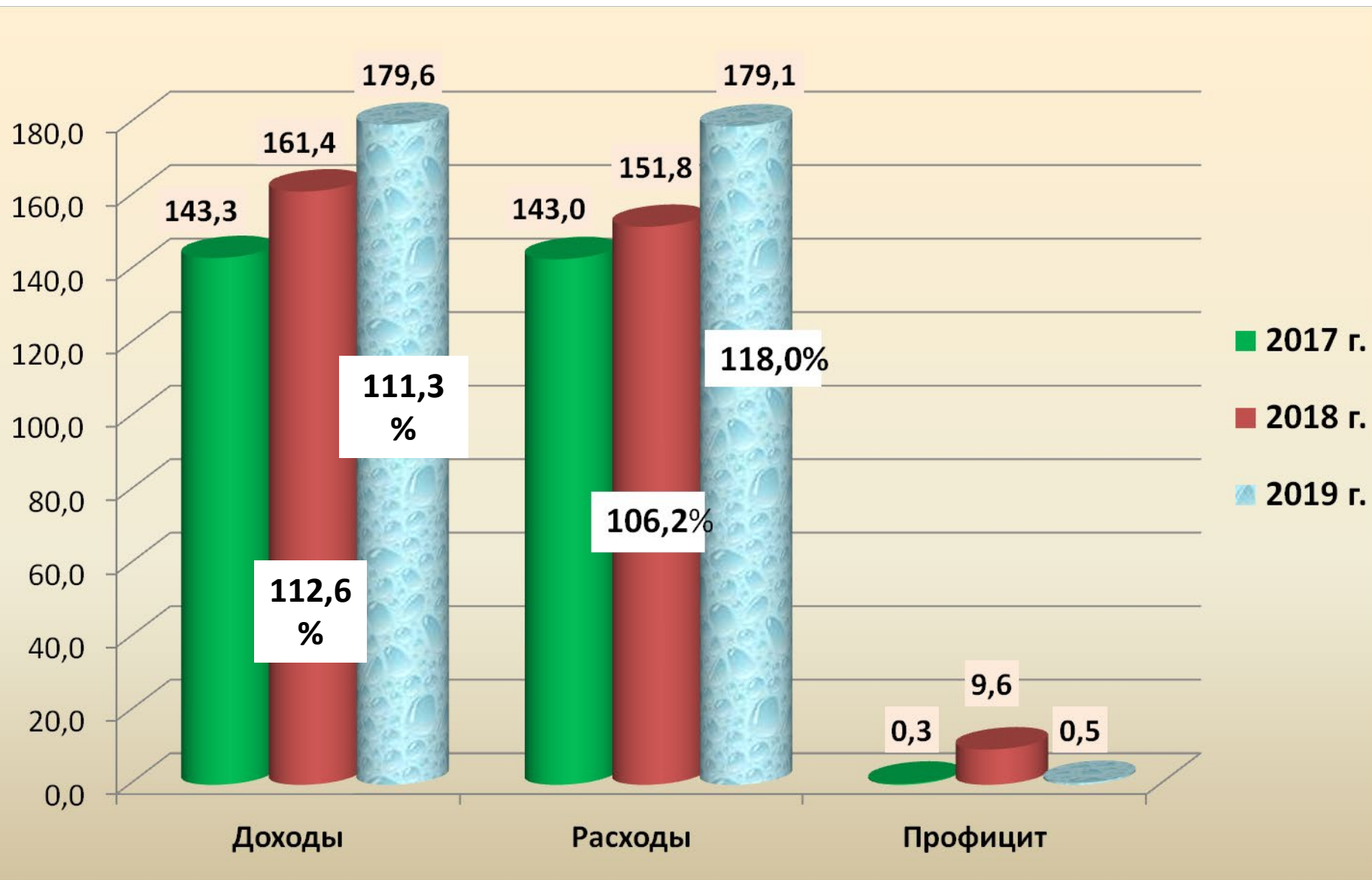


	2018 г.	2019 г.	% к 2018 г.
Расходы, из них:	186,2	215,2	115,6
расходы на отрасли социальной сферы	124,5	142,4	114,4
расходы на заработную плату	73,8	79,8	108,1

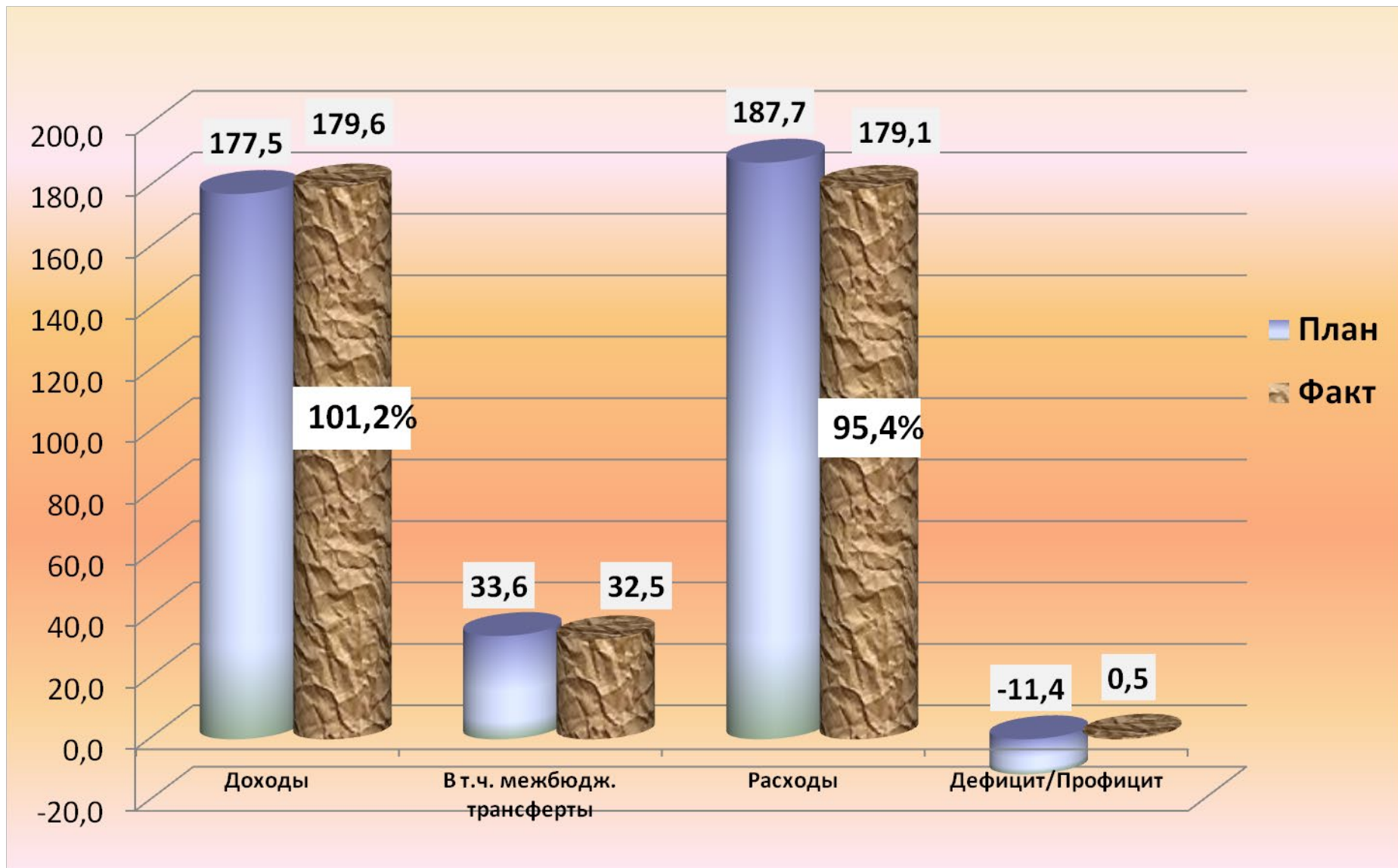
Расходы на 1 жителя области по итогам 2017 – 2019 годов (рублей)



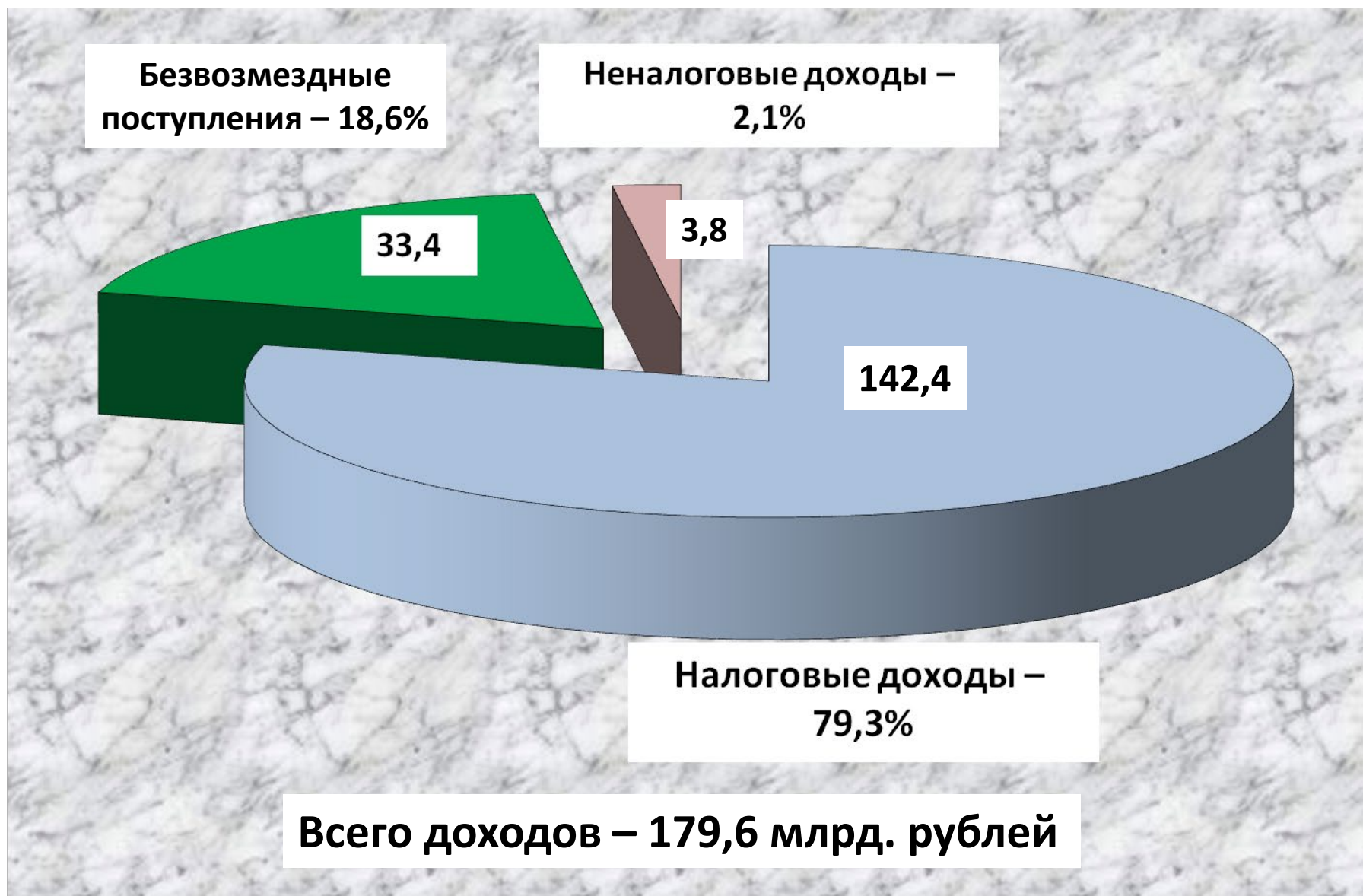
Динамика изменений доходов, расходов и профицита областного бюджета Нижегородской области за 3 года



Сведения об исполнении областного бюджета за 2019 год по доходам, расходам, межбюджетным трансфертам из федерального бюджета, дефициту бюджета (млрд. руб.)



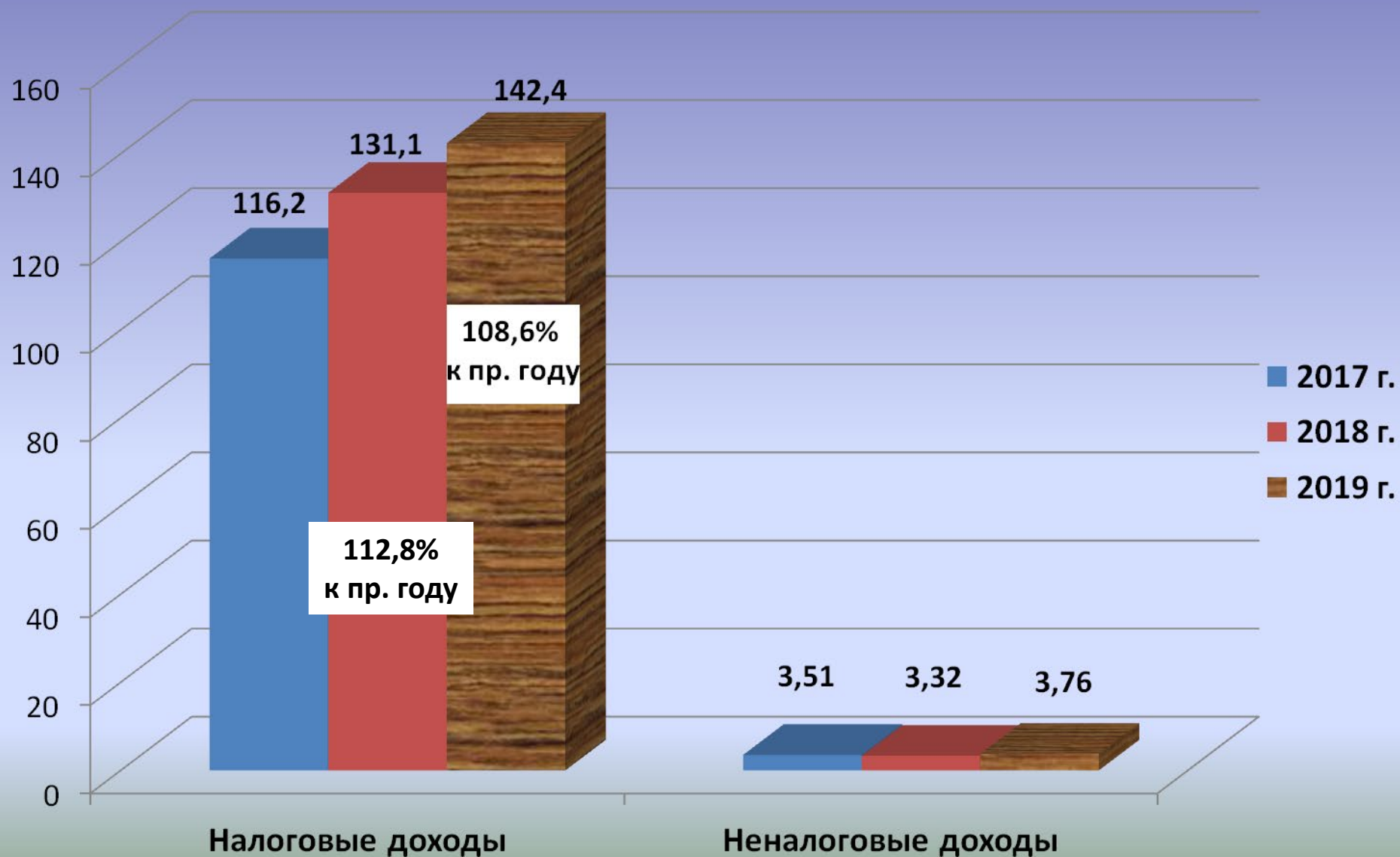
Структура доходов областного бюджета в % и млрд. руб.



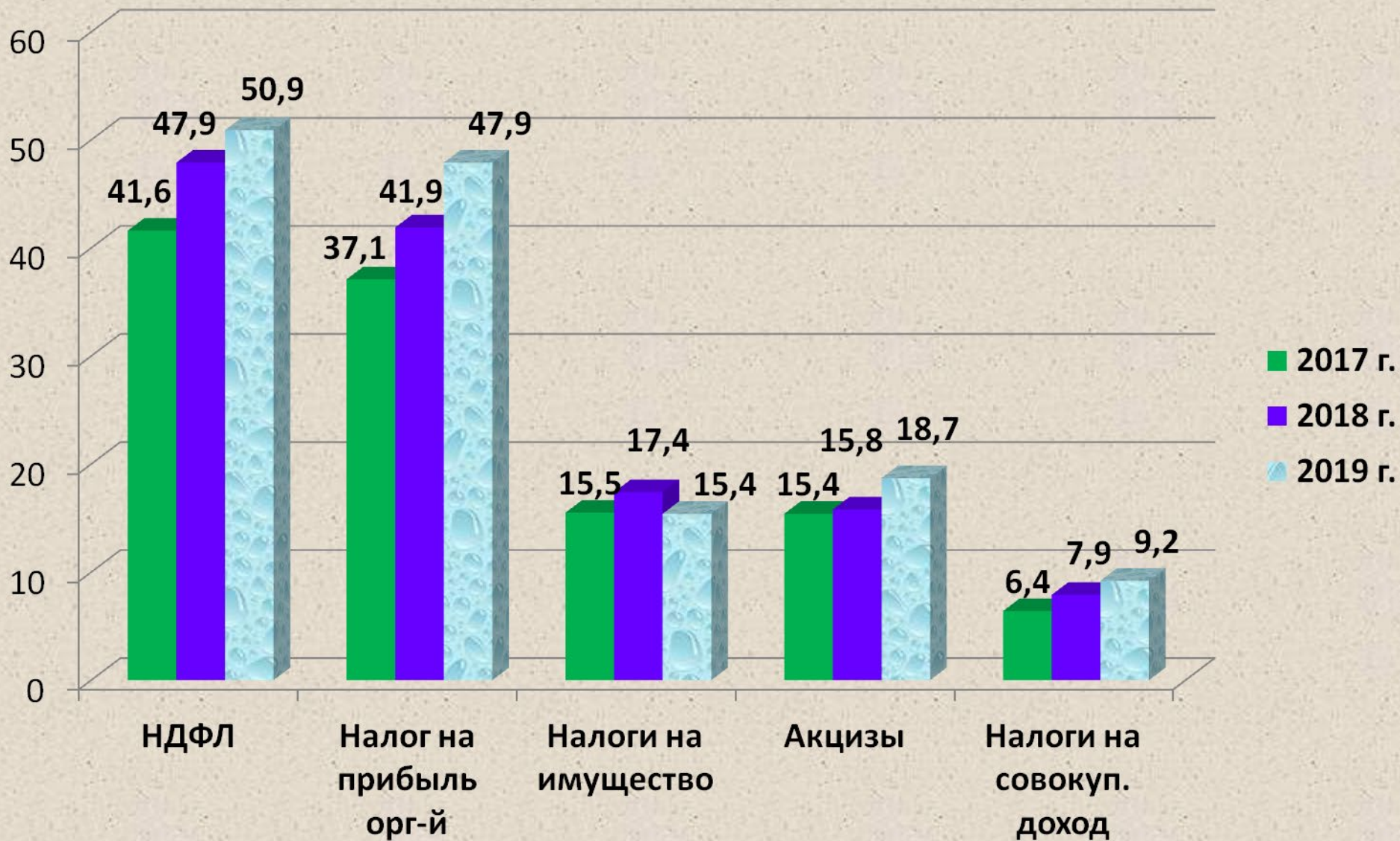
Безвозмездные поступления из федерального бюджета, негосударственных организаций и от возврата остатков субсидий, субвенций и иных межбюджетных трансфертов



Динамика изменений налоговых и неналоговых доходов областного бюджета по итогам 2017 - 2019 годов, млрд. рублей



Основные налоговые доходы областного бюджета за 2017 – 2019 г.г., млрд. руб.



Исполнение доходов областного бюджета за 2019 год, млн. рублей

Наименование дохода	Исполнено в 2018 году	Уточнен- ный план на 2019 год	Исполнено в 2019 году	% исп. к уточненному плану в 2019г.	% исп. 2019г. к исп. 2018г.
Доходы всего	161 430,9	177 452,0	179 584,7	101,2	111,2
Налоговые и неналоговые доходы	134 420,2	143 028,1	146 185,7	102,2	108,8
Налоги на прибыль, доходы	89 840,4	95 612,5	98 851,9	103,4	110,0
Налоги на товары, работы, услуги, реализуемые на территории РФ (акцизы)	15 762,5	17 923,6	18 722,1	104,5	118,9
Налоги на совокупный доход	7 905,9	9 017,3	9 216,2	102,2	116,6
Налоги на имущество	17 371,2	17 212,0	15 410,9	89,5	88,7
Налоги, сборы и регулярные платежи за пользование природными ресурсами	70,9	61,2	79,1	129,2	111,6
Государственная пошлина	146,9	148,0	149,8	101,2	102,0
Задолженность и перерасчеты по отмененным налогам, сборам и иным обязательным платежам	1,7	--	0,6	--	35,3
Доходы от использования имущества, находящегося в государственной и муниципальной собственности	304,8	276,5	755,2	273,1	247,8
Платежи при пользовании природными ресурсами	599,7	567,7	561,0	98,8	93,5
Доходы от оказания платных услуг (работ) и компенсации затрат государства	381,7	188,9	713,1	377,5	186,8
Доходы от продажи материальных и нематериальных активов	59,5	75,3	109,9	145,9	184,7

Исполнение доходов областного бюджета за 2019 год, млн. рублей (продолжение)

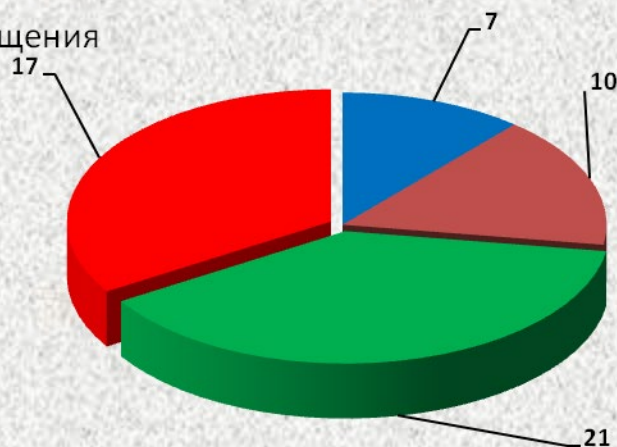
Наименование дохода	Исполнено в 2018 году	Уточненный план на 2019 год	Исполнено в 2019 году	% исп. к уточнен- ному плану в 2019 г.	% исп. 2019 г. к исп. 2018 г.
Административные платежи и сборы	12,9	12,1	13,0	107,4	100,8
Штрафы, санкции, возмещение ущерба	1 959,9	1 933,0	1 594,7	82,5	81,4
Прочие неналоговые доходы	2,2	--	8,2	--	372,2
Безвозмездные поступления	27 010,7	34 423,9	33 399,0	97,0	123,7
Безвозмездные поступления от других бюджетов бюджетной системы РФ	26 204,8	33 581,0	32 520,9	96,8	124,1
Безвозмездные поступления от государственных (муниципальных) организаций	- 80,2	673,5	663,7	98,5	--
Безвозмездные поступления от негосударственных организаций	5,2	0,8	1,7	212,5	32,7
Прочие безвозмездные поступления	9,5	5,4	5,4	100,0	56,8
Доходы бюджетов бюджетной системы РФ от возврата бюджетами бюджетной системы РФ и организациями остатков субсидий, субвенций и иных межбюджетных трансфертов, имеющих целевое назначение, прошлых лет	930,3	163,2	1 340,2	821,2	144,06
Возврат остатков субсидий, субвенций и иных межбюджетных трансфертов, имеющих целевое назначение, прошлых лет	- 58,9	--	- 1 132,9	--	--

Доходы от приватизации областного имущества

Продажи государственного имущества по годам

Структура плана приватизации приватизация областного имущества на 2018 – 2020 гг.

- Помещения, находящиеся в объектах культурного наследия
- Доли, в праве общей долевой собственности
- Здания
- Помещения



Год	Количество проданных объектов	Поступления (млн. руб.)
2016	10	23,7
2017	12	23,5
2018	15	54,1
2019	18	90,2

↑ Рост на 66,7%


В 2019 г. продано 18 объектов недвижимости. В бюджет Нижегородской области в 2019 году от реализации указанного имущества, находящегося в государственной собственности Нижегородской области, поступило 90,2 млн. рублей, что практически в 1,7 раза больше показателей, достигнутых в 2018 году.

Безвозмездные перечисления из областного бюджета местным бюджетам Нижегородской области, млрд. рублей

Наименование	2018 год	2019 год	% к 2018 году
Безвозмездные перечисления всего 165 видов	55,4	65,8	118,9
Дотации	7,1	9,6	136,6
Субсидии	10,8	16,4	150,4
Субвенции	34,4	34,9	101,6
Иные межбюджетные трансферты	3,1	4,9	159,9

16-ти муниципальным образованиям из средств областного бюджета были предоставлены бюджетные кредиты – 533 млн. рублей

Структура расходов областного бюджета по разделам в % и млрд. рублей (фактически)



Всего расходов – 179,1 млрд. руб., в т.ч. расходы по отраслям социальной сферы – 113,6 млрд. руб. (66,5%)

Сведения о расходах областного бюджета по разделам и подразделам бюджетной классификации за 2019 год, млн. руб.

Рз/ Пз	Наименование расходов	Исполнено в 2018 году	План на 2019 год	Исполнено в 2019 году	% исп. к плану	% исп. 2019г. к исп. 2018г.
0100	Общегосударственные вопросы	4 532,1	5 311,8	4 533,8	85,4	100,0
0102	Функционирование высшего должностного лица субъекта Российской Федерации и муниципального образования	5,8	6,4	5,9	92,2	101,7
0103	Функционирование законодательных (представительных) органов государственной власти и представительных органов муниципальных образований	242,8	250,0	248,4	99,4	102,3
0104	Функционирование Правительства Российской Федерации, высших исполнительных органов государственной власти субъектов Российской Федерации, местных администраций	28,4	40,1	39,4	98,3	138,7
0105	Судебная система	482,2	477,1	476,7	99,9	98,9
0106	Обеспечение деятельности финансовых, налоговых и таможенных органов и органов финансового (финансово-бюджетного) надзора	500,3	498,3	493,7	99,1	98,7
0107	Обеспечение проведения выборов и референдумов	333,1	91,9	90,9	98,8	27,3
0111	Резервный фонд Правительства Нижегородской области	--	609,1	--	--	--
0113	Другие общегосударственные вопросы	2 939,5	3 338,9	3 178,8	95,2	108,1
0200	Национальная оборона	48,7	51,5	51,2	99,4	105,1
0203	Мобилизационная и вневойсковая подготовка	48,7	51,5	51,2	99,4	105,1
0300	Национальная безопасность и правоохранительная деятельность	1 117,2	1 233,6	1 210,4	98,1	108,3
0309	Защита населения и территории от чрезвычайных ситуаций природного и техногенного характера, гражданская оборона	353,6	382,3	372,3	97,4	105,3
0310	Обеспечение пожарной безопасности	763,4	847,2	834,0	98,4	109,2
0311	Миграционная политика	0,2	4,1	4,1	100,0	2 050,0
0400	Национальная экономика	23 207,5	34 975,3	31 332,5	89,6	135,0
0401	Общеэкономические вопросы	579,7	800,2	799,7	99,9	138,0
0402	Топливо-энергетический комплекс	0,5	82,5	80,5	97,6	
0405	Сельское хозяйство и рыболовство	4 253,5	5 090,8	5 065,7	99,5	119,1
0406	Водное хозяйство	62,0	129,6	82,2	63,4	132,6
0407	Лесное хозяйство	584,5	711,7	710,9	99,9	121,6
0408	Транспорт	2 880,8	1 473,9	1 454,9	98,7	50,5
0409	Дорожное хозяйство (дорожные фонды)	13 320,9	20 685,1	17 519,3	84,7	131,5

Сведения о расходах областного бюджета по разделам и подразделам бюджетной классификации за 2018 год, (продолжение) млн. руб.

Рз/ Пз	Наименование расходов	Исполнено о в 2018 году	План на 2019 год	Исполне но в 2019 году	% исп. к плану	% исп. 2019г. к исп. 2018г
0410	Связь и информатика	432,3	1 379,6	1 131,8	82,0	261,8
0411	Прикладные научные исследования в области национальной экономики	--	61,0	61,0	100,0	--
0412	Другие вопросы в области национальной экономики	1 093,3	4 560,9	4 426,5	97,1	404,9
0500	Жилищно-коммунальное хозяйство	2 840,5	5 876,9	5 274,3	89,7	185,7
0501	Жилищное хозяйство	631,9	1 270,2	1 260,4	99,2	199,5
0502	Коммунальное хозяйство	606,0	1 853,0	1 684,7	90,9	278,0
0503	Благоустройство	1 171,7	2 045,1	1 871,5	91,5	159,7
0505	Другие вопросы в области жилищно-коммунального хозяйства	430,9	708,6	457,7	64,6	106,2
0600	Охрана окружающей среды	4 228,5	3 929,8	3 452,6	87,9	81,7
0602	Сбор, удаление отходов и очистка сточных вод	4 011,5	3 650,4	3 177,5	87,0	79,2
0603	Охрана объектов растительного и животного мира и среды их обитания	66,7	103,9	101,3	97,5	151,9
0605	Другие вопросы в области охраны окружающей среды	150,3	175,5	173,8	99,0	115,6
0700	Образование	40 274,1	44 763,4	43 551,6	97,3	108,1
0701	Дошкольное образование	13 170,2	14 564,4	14 024,2	96,3	106,5
0702	Общее образование	20 430,4	21 933,6	21 326,6	97,2	104,4
0703	Дополнительное образование детей	401,2	977,2	968,9	99,2	241,5
0704	Среднее профессиональное образование	4 834,0	5 363,6	5 309,2	99,0	109,8
0705	Профессиональная подготовка, переподготовка и повышение квалификации	266,0	562,1	562,1	100,0	211,3
0706	Высшее и послевузовское профессиональное образование	357,1	384,3	384,3	100,0	107,6
0707	Молодежная политика и оздоровление детей	353,3	418,6	417,3	99,7	118,1
0709	Другие вопросы в области образования	461,9	559,6	559,0	99,9	121,0
0800	Культура и кинематография	1 690,3	3 142,9	2 793,6	88,9	165,3
0801	Культура	1 611,0	3 058,2	2 709,1	88,6	168,2
0804	Другие вопросы в области культуры, кинематографии	79,3	84,7	84,5	99,8	106,6
0900	Здравоохранение	12 729,7	16 528,1	16 280,7	98,5	127,9
0901	Стационарная медицинская помощь	4 839,3	6 583,8	6 493,1	98,6	134,2
0902	Амбулаторная помощь	4 638,0	6 193,6	6 130,8	99,0	132,2
0903	Медицинская помощь в дневных стационарах всех типов	152,7	189,5	182,0	96,0	119,2
0904	Скорая медицинская помощь	67,7	197,3	175,3	88,8	258,9
0905	Санаторно-оздоровительная помощь	399,7	451,2	448,8	99,5	112,3

Сведения о расходах областного бюджета по разделам и подразделам бюджетной классификации за 2018 год, млн. руб. (продолжение)

Рз/ Пз	Наименование расходов	Исполнено в 2018 году	План на 2019 год	Исполнено в 2019 году	% исп. к плану	% исп. 2019г. к исп. 2018г
0906	Заготовка, переработка, хранение и обеспечение безопасности донорской крови и ее компонентов	797,9	861,5	861,5	100,0	108,0
0907	Санитарно-эпидемиологическое благополучие	--	4,3	4,3	100,0	--
0909	Другие вопросы в области здравоохранения	1 830,4	2 046,9	1 984,9	97,0	108,4
1000	Социальная политика	43 166,9	47 820,6	47 437,0	99,2	109,9
1001	Пенсионное обеспечение	223,4	233,4	231,4	99,1	103,6
1002	Социальное обслуживание населения	8 190,3	8 697,0	8 665,0	99,6	105,8
1003	Социальное обеспечение населения	28 811,1	31 505,2	31 210,7	99,1	108,3
1004	Охрана семьи и детства	5 581,2	6 909,6	6 856,9	99,2	122,9
1006	Другие вопросы в области социальной политики	360,9	475,4	473,0	99,5	131,1
1100	Физическая культура и спорт	2 828,2	3 862,0	3 492,0	90,4	123,5
1101	Физическая культура	--	10,6	10,6	100,0	--
1102	Массовый спорт	1 667,8	2 080,8	1 909,7	91,8	114,5
1103	Спорт высших достижений	1 116,1	1 724,5	1 526,3	88,5	136,8
1105	Другие вопросы в области физической культуры и спорта	44,3	46,1	45,4	98,5	102,5
1200	Средства массовой информации	324,7	385,1	382,6	99,4	117,8
1201	Телевидение и радиовещание	136,4	138,0	138,0	100,0	101,2
1202	Периодическая печать и издательства	66,9	69,4	69,3	99,0	103,6
1204	Другие вопросы в области средств массовой информации	121,4	177,7	175,3	98,6	144,4
1300	Обслуживание государственного и муниципального долга	4 222,1	4 676,2	4 190,5	89,6	99,3
1301	Обслуживание государственного внутреннего и муниципального долга	4 222,1	4 676,2	4 190,5	89,6	99,3
1400	Межбюджетные трансферты бюджетам муниципальных образований общего характера	10 364,7	15 116,6	15 083,8	99,8	145,5
1401	Дотации на выравнивание бюджетной обеспеченности субъектов Российской Федерации и муниципальных образований	4 488,5	6 752,9	6 752,9	100,0	150,4
1402	Иные дотации	2 565,5	2 881,5	2 881,5	100,0	112,3
1403	Прочие межбюджетные трансферты общего характера	3 310,7	5 482,2	5 449,4	99,4	164,6
	ВСЕГО РАСХОДОВ	151 775,2	187 683,8	179 066,6	95,4	118,0

Структура расходов областного бюджета по государственным программам и непрограммным направлениям деятельности

Программные расходы

распределены исходя из необходимости достижения запланированных индикаторов и конечных результатов по государственным программам Нижегородской области

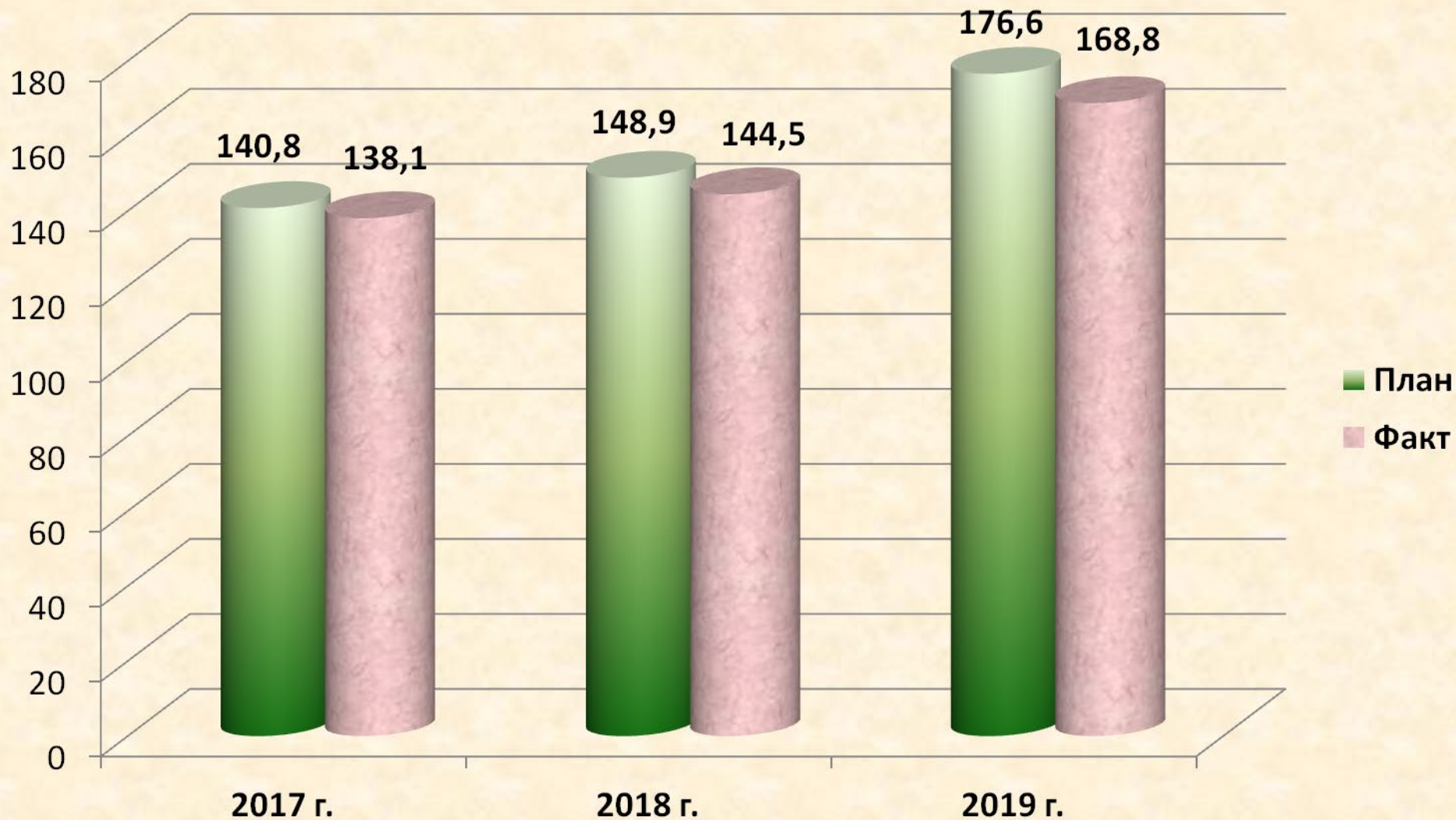
Всего расходов областного бюджета за 2019 г. – **179,1** млрд. рублей

Непрограммные расходы – расходы, не вошедшие в мероприятия государственных программ, в том числе на содержание отдельных органов исполнительной власти, государственных учреждений, регистрацию актов гражданского состояния, резерв по ЧС и др.

Расходы по **34** Государственным программам на сумму **168,8** млрд. рублей (**94,2%** всех расходов)

Непрограммные расходы **10,3** млрд. рублей (**5,8%** всех расходов)

Исполнение расходов областного бюджета по государственным программам за 2017 – 2019 годы, млрд. рублей



Исполнение расходов областного бюджета за 2019 год по государственным программам, млн. рублей

Наименование государственной программы	Исполнено в 2018 году	Уточненный план на 2019 год	Исполнено в 2019 году	% исп. к уточненному плану	% исп. 2019 г. к исп. 2018 г.
Расходы всего, в том числе:	144 499,8	176 571,5	168 789,1	95,6	116,8
1. Развитие образования Нижегородской области	37 972,2	41 096,2	40 526,7	98,6	106,7
2. Развитие здравоохранения Нижегородской области на 2013-2020 годы	24 811,9	28 766,8	28 525,6	99,2	114,7
3. Социальная поддержка граждан Нижегородской области	27 606,2	29 908,1	29 609,3	99,0	107,3
4. Развитие жилищного строительства и государственная поддержка граждан по обеспечению жильем на территории Нижегородской области	2 329,3	2 902,5	2 834,9	97,7	121,7
5. Обеспечение населения Нижегородской области качественными услугами в сфере жилищно-коммунального хозяйства	509,6	2 865,9	2 250,8	78,5	441,7
6. Содействие занятости населения Нижегородской области	723,1	1 214,7	1 214,6	100,0	168,0
7. Охрана окружающей среды Нижегородской области	4 211,7	2 198,1	2 021,3	92,0	48,0
8. Развитие лесного хозяйства Нижегородской области	653,9	784,4	783,6	99,9	119,8

Исполнение расходов областного бюджета за 2019 год по государственным программам (продолжение), млн. рублей

Наименование государственной программы	Исполнено в 2018 году	Уточненный план на 2019 год	Исполнено в 2019 году	% исп. к уточненному плану	% исп. 2019 года к исп. 2018
9. Развитие культуры и туризма Нижегородской области	1 977,5	3 931,0	3 638,0	92,5	184,0
10. Сохранение, популяризация и государственная охрана объектов культурного наследия в Нижегородской области	46,9	271,6	185,6	68,3	395,7
11. Информационное общество Нижегородской области	548,6	1 097,8	996,4	90,8	181,6
12. Развитие физической культуры, спорта и молодежной политики Нижегородской области	2 698,9	4 032,0	3 598,5	89,2	133,3
13. Развитие агропромышленного комплекса Нижегородской области	4 144,6	4 999,7	4 964,1	99,3	120,0
14. Развитие транспортной системы Нижегородской области	16 960,3	23 700,7	20 499,3	86,5	120,9
15. Развитие промышленности и инноваций Нижегородской области	256,4	461,8	439,1	95,1	171,3
16. Управление государственным имуществом Нижегородской области	469,3	698,3	680,5	97,4	145,0
17. Управление государственными финансами Нижегородской области	13 790,4	17 991,2	17 418,2	96,8	126,3
18. Развитие предпринимательства Нижегородской области	355,9	1 145,9	1 142,3	99,7	321,0

Исполнение расходов областного бюджета за 2019 год по государственным программам (продолжение), млн. рублей

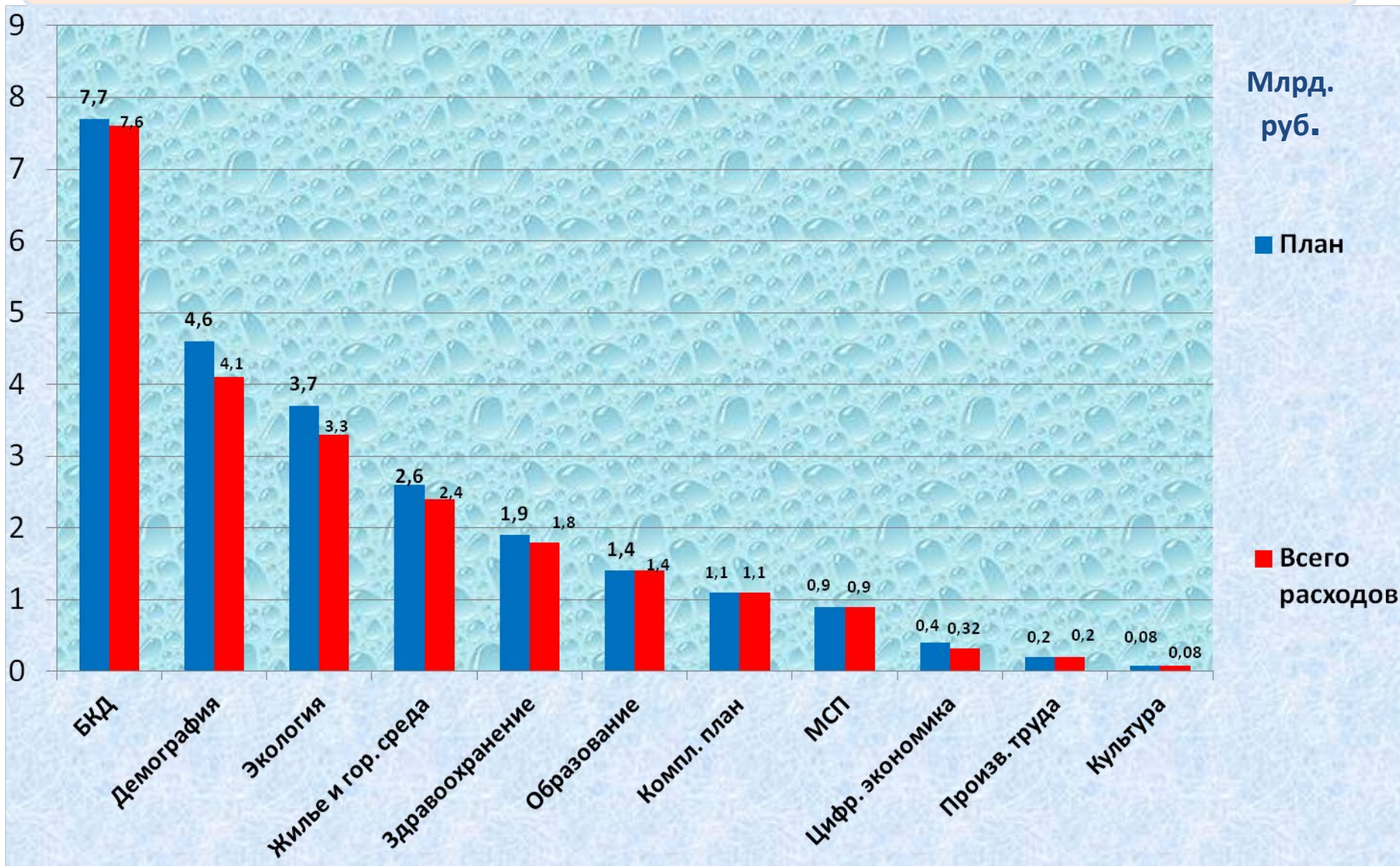
Наименование государственной программы	Исполнено в 2018 году	Уточненный план на 2019 год	Исполнено в 2019 году	% исп. к уточненному плану	% исп. 2019 года к исп. 2018 г.
19. Развитие инвестиционного климата Нижегородской области	47,2	70,9	69,6	98,2	147,5
20. Защита населения и территорий от чрезвычайных ситуаций, обеспечение пожарной безопасности и безопасности людей на водных объектах Нижегородской области	1 209,0	1 617,8	1 462,4	90,4	121,0
21. Энергоэффективность и развитие энергетики Нижегородской области	311,5	589,9	584,2	99,0	187,5
22. Реализация государственной национальной политики на территории Нижегородской области	76,4	80,1	80,1	100,0	104,8
23. Обеспечение общественного порядка и противодействие преступности в Нижегородской области	204,5	384,3	285,6	74,3	139,7
24. Оказание содействия добровольному переселению в Нижегородскую область соотечественников, проживающих за рубежом, на 2014-2016 годы	0,2	4,1	4,1	100,0	2 050,0

Исполнение расходов областного бюджета за 2019 год по государственным программам (продолжение), млн. рублей

Наименование государственной программы	Исполнено в 2018 году	Уточненный план на 2019 год	Исполнено в 2019 году	% исп. к уточненному плану	% исп. 2019 года к исп. 2018 года
25. Комплексные меры противодействия злоупотреблению наркотиками и их незаконному обороту на территории Нижегородской области	6,5	6,6	6,6	100,0	101,5
26. Переселение граждан из аварийного жилищного фонда на территории Нижегородской области, в том числе с учетом необходимости развития малоэтажного жилищного строительства на 2013-2017 годы"	37,6	709,0	709,0	100,0	1 885,6
27. Создание новых мест в общеобразовательных организациях Нижегородской области в соответствии с прогнозируемой потребностью и современными условиями обучения, на 2016-2025 годы	1 463,8	1 845,8	1 491,0	80,8	101,9
28. Охрана животного мира Нижегородской области	88,9	94,6	94,6	100,0	106,4
29. Капитальный ремонт образовательных организаций	--	700,0	542,2	77,5	--
30. Формирование современной городской среды на территории Нижегородской области	970,7	1 994,0	1 725,8	86,6	177,8
31. Развитие товарной аквакультуры (товарного рыбоводства) в Нижегородской области	16,8	19,7	19,6	99,7	593,5
32. Информационная среда Нижегородской области	--	381,5	379,0	99,3	--
33. Обеспечение защиты прав потребителей	--	5,5	5,5	99,6	--
34. Противодействие коррупции	--	1,0	1,0	99,9	--

Исполнение расходов в разрезе национальных проектов за 2019 г.

Всего расходов – **23,1** млрд. руб., **93,6%** к плану



Исполнение расходов в рамках реализации государственной программы «Развитие образования Нижегородской области»

Всего, в том числе расходы по подпрограммам (наименование подпрограммы)	Расходы млн. рублей	
	План	Факт
Всего, в т. ч. по подпрограммам:	41 096,1	40 526,7
1. Развитие общего образования	30 894,0	30 893,8
2. Развитие дополнительного образования и воспитания детей и молодежи	1 143,5	1 143,3
3. Развитие профессионального образования	4 816,0	4 815,6
4. Развитие системы оценки качества образования и информационной прозрачности системы образования	89,7	89,7
5. Патриотическое воспитание и подготовка граждан в Нижегородской области к военной службе	44,3	44,3
6. Ресурсное обеспечение сферы образования в Нижегородской области	1 323,9	1 255,1
7. Создание семейных детских садов и учительских домов в Нижегородской области на 2015-2020 годы и на период до 2022 года	26,7	26,1
8. Ликвидация очередности в дошкольных образовательных организациях Нижегородской области детей в возрасте 3-7 лет в 2015 году и на период до 2023 года	2 184,3	1 685,4
9. Социально-правовая защита детей в Нижегородской области	417,0	416,8
10. Развитие молодежной политики	46,8	46,8
11. Обеспечение реализации государственной программы	109,9	109,8

Достигнутые результаты в образовании в 2017 – 2019 годах

Наименование показателей	2017 год	2018 год	2019 год
Обеспеченность детей дошкольного возраста местами в дошкольных образовательных учреждениях (количество мест на 1000 детей)	729	740	958
Доля школ, реализующих программы общего образования, имеющих физкультурный зал, в общей численности школ, реализующих программы общего образования, %	91,7	91,7	91,7
Доля выпускников школ, не сдавших единый государственный экзамен, в общей численности выпускников школ, %	0,35	0,59	0,44
Количество новых мест в общеобразовательных организациях (ед.)	2 050	550	2 150



Достигнутые результаты в образовании в 2017 – 2019 годах (продолжение)

Наименование показателей	2017 год	2018 год	2019 год
Расходы на содержание государственных казенных учреждений и предоставление субсидий на выполнение государственных заданий по оказанию государственных услуг (выполнение работ) (млрд. руб.)	4,8	5,4	5,8
Количество государственных учреждений (ед.)	96	92	93
Удельный вес численности населения в возрасте 5-18 лет, охваченного образованием, в общей численности населения в возрасте 5-18 лет (%)	99,3	98,0	99,4
Охват детей в возрасте 5-18 лет дополнительными образовательными программами (удельный вес в общей численности детей в возрасте 5-18 лет)	84,5	84,7	73,0
Охват детей дошкольным образованием от 1 до 7 лет (%)	82,6	82,9	88,8
Количество детей, отдохнувших в организациях отдыха и оздоровления детей (тыс. чел.)	210,0	240,0	247,0
Количество многофункциональных центров прикладных квалификаций, осуществляющих обучение на базе среднего (полного) общего образования	9	10	10
Количество детей в возрасте 5-18 лет, обучающихся по дополнительным общеобразовательным программам, соответствующим приоритетным направлениям технологического развития РФ, на базе созданного детского технопарка "Нижегородский Кванториум« (человек)	50	800	2 000
Сокращение численности детей, воспитывающихся в учреждениях для детей-сирот и детей, оставшихся без попечения родителей	993	828	756

Исполнение расходов в рамках реализации государственной программы «Развитие здравоохранения Нижегородской области на 2013-2020 годы»

Всего, в том числе расходы по подпрограммам (наименование подпрограммы)	Расходы млн. руб.	
	План	Факт
Всего, в т. ч. по подпрограммам:	28 766,8	28 525,6
1. Профилактика заболеваний и формирование здорового образа жизни. Развитие первичной медико-санитарной помощи	735,9	734,6
2. Совершенствование оказания специализированной, включая высокотехнологичную, медицинской помощи, скорой, в том числе скорой специализированной, медицинской помощи, медицинской эвакуации	20 546,2	20 474,2
3. Охрана здоровья матери и ребенка	1 012,4	968,9
4. Развитие медицинской реабилитации и санаторно-курортного лечения, в том числе детям	616,3	615,9
5. Оказание паллиативной помощи, в том числе детям	809,6	807,0
6. Кадровое обеспечение системы здравоохранения	334,8	334,8
7. Совершенствование системы лекарственного обеспечения, в том числе в амбулаторных условиях	2 617,9	2 598,8
8. Развитие информатизации в здравоохранении	89,0	88,9
9. Обеспечение реализации государственной программы	87,2	87,1
10. Региональный проект "Развитие детского здравоохранения, включая создание современной инфраструктуры оказания медицинской помощи детям"	233,3	233,3
11. Региональный проект "Развитие системы оказания первичной медико-санитарной помощи"	410,2	372,7
12. Региональный проект "Борьба с сердечно-сосудистыми заболеваниями"	269,6	269,6
13. Борьба с онкологическими заболеваниями	725,3	686,5
14. Региональный проект "Создание единого цифрового контура в здравоохранении на основе единой государственной информационной системы здравоохранения"	279,1	253,3

Отдельные показатели расходов на здравоохранение

Содержание 164 учреждений здравоохранения, оказывающих медицинскую помощь – 10,1 млрд. рублей, в том числе:

- 151 – бюджетных учреждений;
- 9 – казенных учреждений (санатории для лечения туберкулеза, дома ребенка и учреждения здравоохранения, обеспечивающие предоставление услуг в сфере здравоохранения);
- 4 – автономных учреждения.

Обязательное медицинское страхование неработающего населения области – 12,1 млрд. рублей

Лекарственное обеспечение отдельных категорий граждан – 1,8 млрд. рублей

Высокотехнологичные виды медицинской помощи – 849 млн. рублей



Достигнутые результаты в здравоохранении в 2017 – 2019 годах

ПОКАЗАТЕЛИ	2017 год	2018 год	2019 год
Ожидаемая продолжительность жизни при рождении (лет)	71,88	71,7	72,3
Смертность населения (без показателя смертности от внешних причин (количество умерших на 100 тыс. человек) (единиц)	1374,6	1392,2	1376,3
Смертность от дорожно-транспортных происшествий, на 100 тысяч населения (единиц)	9,1	9,2	8,0
Обеспеченность врачами на 10 тыс. населения (единиц)	36,6	32,9	33,1
Распространенность потребления табака среди детей и подростков (%)	18,0	17,0	15,84
Заболеваемость туберкулёзом, на 100 тысяч населения (единиц)	36,4	31,9	29,0



Исполнение расходов в рамках реализации государственной программы «Развитие культуры и туризма Нижегородской области»

Всего, в том числе расходы по подпрограммам (наименование подпрограммы)	Расходы млн. рублей план/факт	Сведения о результатах реализации гос. программы за 2019 год
<p>Всего, в т. ч. по подпрограммам:</p> <p>1. Сохранение и развитие материально-технической базы государственных и муниципальных учреждений культуры Нижегородской области</p> <p>2. Поддержка профессионального искусства, образования</p> <p>3. Наследие</p> <p>4. Обеспечение реализации государственной программы</p> <p>5. Развитие внутреннего и въездного туризма в Нижегородской области</p>	<p>3 931,0/3638,0</p> <p>598,1/547,2</p> <p>1 838,7/1 626,5</p> <p>702,5/702,3</p> <p>42,1/42,1</p> <p>749,6/719,9</p>	<p>Отремонтировано 17 сельских культурно-досуговых учреждения, создано 3 модульных муниципальных библиотеки. Жители Выксы, Гагино и Дзержинска получили возможность посещать библиотеку нового формата. Открыты 2 кинозала, оснащенные современным цифровым оборудованием в городах Выкса и Навашино. В городах Шахунья и Чкаловск создано 2 виртуальных концертных зала, позволяющие слушать концерты известных российских коллективов и солистов во всех регионах страны в режиме онлайн и в записи. Приобретено: звуковое оборудование, микроавтобус и концертные костюмы для Губернского оркестра, музыкальные инструменты для Арзамасского музыкального колледжа, музыкальные инструменты и костюмы для артистов Русского народного оркестра. Закуплено оборудование для ряда учреждений в 23 районах и городах области. Организована выставка «Маковские: династия из музейных и частных собраний» в период с 12.10.2019 по 08.12.2019. Ее посетило свыше 19 тыс. человек, проведено 182 экскурсии, в том числе 36 бесплатных экскурсий – занятий для глухих детей и детей с расстройством аутистического спектра. Проведены: областной театральный фестиваль "Премьеры сезона", организованы выступления Мариинского театра под управлением В.Гергиева в рамках Московского пасхального фестиваля.</p>
 <p style="text-align: center;">Дом культуры в с. Водоватово Арзамасского района</p>		

Достигнутые результаты в области культуры в 2017 – 2019 годах

ПОКАЗАТЕЛИ	2017 год	2018 год	2019 год
Уровень удовлетворенности граждан Нижегородской области качеством предоставления государственных услуг (%)	99,9	99,8	100,0
Число отремонтированных государственных учреждений культуры Нижегородской области (ед.)	11	12	12
Число объектов, введенных в эксплуатацию (ед.)	13	8	16
Количество посещений театрально-концертных мероприятий (ед.)	1 515,0	1 579,0	1634,0
Количество стипендиатов среди творческой молодежи (чел.)	39	41	42
Количество публичных библиотек, подключенных к информационно-телекоммуникационной сети «Интернет» в общем количестве библиотек Нижегородской области (ед.)	649	688	730
Количество культурно-массовых мероприятий на 10 тысяч человек	590	555	585



Исполнение расходов в рамках реализации государственной программы «Развитие физической культуры, спорта и молодежной политики Нижегородской области»

Всего, в том числе расходы по подпрограммам (наименование подпрограммы)	Расходы млн. рублей	
	План	Факт
Всего, в т. ч. по подпрограммам:	4 032,0	3 598,5
Развитие физической культуры и массового спорта	1 942,1	1 767,5
Развитие спорта высших достижений и системы подготовки спортивного резерва	2 045,7	1 787,1
Подготовка к проведению на территории Нижегородской области игр чемпионата мира по футболу ФИФА 2018	0,7	0,7
Обеспечение реализации государственной программы	43,5	43,2



Достиженные результаты по физической культуре и спорту в 2017 – 2019 годах

Показатели	2017 год	2018 год	2019 год
Единовременная пропускная способность спортивных сооружений	42,7	50,2	51,7
Доля населения, систематически занимающегося физической культурой и спортом, в общей численности населения (%)	35,6	38,0	41,6
Количество спортивных сооружений на 100 тысяч человек населения (единиц)	190	200	194
Число введенных в эксплуатацию спортивных сооружений (единиц)	65	69	99
Доля занимающихся в организациях, осуществляющих спортивную подготовку, и зачисленных на этапе высшего спортивного мастерства, в общем количестве занимающихся, зачисленных на этапе совершенствования спортивного мастерства в организациях, осуществляющих спортивную подготовку (%)	26,3	27	24,6
Доля инвалидов и людей с ограниченными возможностями здоровья, занимающихся физической культурой и спортом (%)	7,8	9,0	20,14



Исполнение расходов на социальную политику в рамках реализации государственной программы «Социальная поддержка граждан Нижегородской области»

Всего, в том числе расходы по подпрограммам (наименование подпрограммы)	Расходы млн. руб.	
	план	факт
Всего, в т. ч. по подпрограммам:	29 908,1	29 609,3
1. Формирование доступной для инвалидов среды жизнедеятельности в Нижегородской области на 2015-2016 годы	22,1	20,4
2. Модернизация и развитие социального обслуживания населения" на 2015-2020 годы	8 740,1	8 708,1
3. Старшее поколение" на 2015-2020 годы	58,8	58,3
4. Развитие мер социальной поддержки отдельных категорий граждан" на 2015-2020 годы	19 464,2	19 220,9
5. Укрепление института семьи в Нижегородской области" на 2015-2020 годы	1 301,7	1 283,0
6. Поддержка социально ориентированных некоммерческих организаций в Нижегородской области на 2015 - 2020 годы	46,2	46,2
7. Обеспечение реализации государственной программы	275,0	272,4

Достиженные результаты в социальной политике в 2017 – 2019 годах

Показатели	2017 год	2018 год	2019 год
Получатели мер социальной поддержки в виде социальных выплат (из федерального и областного бюджетов) (тыс. единиц)	2 142	2 097	1 873
Количество граждан, получающих меры социальной поддержки, предусмотренные региональным законодательством (тыс. человек)	1 133	1 203	1 474
Количество учреждений в сфере социальной политики, которые оказывают услуги населению (с учетом негосударственных поставщиков соц. услуг, единиц)	193	188	196
Количество социально ориентированных некоммерческих организаций, осуществляющих деятельность по соц. поддержке и защите граждан	6	8	14
Количество человек, которым оказаны услуги в учреждениях сферы социальной политики	1 067,6	1 067,1	427,3
Доля учреждений социального обслуживания граждан пожилого возраста, повысивших качество медицинских, реабилитационных и оздоровительных услуг, оказываемых пожилым людям (%)	38,9	42,8	61,1
Численность третьих и последующих детей, рожденных в отчетном году (единиц)	5 822	5 861	5 788
Доля молодых семей, получивших жилые помещения и улучшивших жилищные условия в отчетном году, в общем числе молодых семей, состоящих на учете в качестве нуждающихся в жилых помещениях (%)	3,5	3,5	13,6

Достиженные результаты в социальной политике в 2017 – 2019 годах продолжение

Показатели	2017 год	2018 год	2019 год
Доля многодетных семей, получивших жилые помещения и улучшивших жилищные условия в отчетном году, в общем числе многодетных семей, состоящих на учете в качестве нуждающихся в жилых помещениях (%)	2,87	2,97	5,64
Доля детей, оставшихся без попечения родителей, и лиц из числа детей, оставшихся без попечения родителей, состоявших на учете на получение жилого помещения, включая лиц в возрасте от 23 лет и старше, обеспеченных жилыми помещениями за отчетный год, в общей численности детей, оставшихся без попечения родителей, и лиц из их числа, состоящих на учете на получение жилого помещения, включая лиц в возрасте от 23 лет и старше (всего на начало отчетного года) (%)	20,4	17,7	24,0
Количество доступных для инвалидов и других маломобильных групп населения приоритетных объектов социальной, транспортной, инженерной инфраструктуры (ед.)	202	219	230
Доля доступных для инвалидов и других маломобильных групп населения приоритетных объектов социальной, транспортной, инженерной инфраструктуры в общем количестве приоритетных объектов (%)	64,9	78,2	82,1

Информация о расходах с учетом интересов целевых групп за 2019 год

№ п/п	Наименование целевой группы	Численность представителей целевой группы (тыс. чел.)	Меры государственной поддержки за счет областного бюджета	Объем расходов на поддержку целевой группы (млн. руб.)	
				План	Факт
1.	Ветераны труда и военной службы	152,3	Ежемесячная денежная выплата	1 082,3	1 080,6
		145,5	Ежемесячная денежная компенсация на оплату жилья и коммунальных услуг	1 809,2	1 794,5
2.	Ветераны труда Нижегородской области	217,6	Ежемесячная денежная выплата	1 543,6	1 542,8
		207,2	Ежемесячная денежная компенсация на оплату жилья и коммунальных услуг	2 388,8	2 383,8
3.	Дети-сироты и дети, оставшиеся без попечения родителей, а также лица из числа детей-сирот и детей, оставшихся без попечения родителей	3,0	Опекунское пособие на детей сирот	337,0	328,3
		6,4	Ежемесячная денежная компенсация на оплату жилья и коммунальных услуг	117,4	114,7

Информация о расходах с учетом интересов целевых групп за 2019 год (продолжение)


№ п/п	Наименование целевой группы	Численность представителей целевой группы (тыс. чел.)	Меры государственной поддержки за счет областного бюджета	Объем расходов на поддержку целевой группы (млн. руб.)	
				План	Факт
4.	Семьи несовершеннолетними детьми	92,4	Пособие на ребенка	151,3	147,2
		10,0	Единовременное пособие на рождение 1 и 2 ребенка	92,2	89,6
		36,1	Региональный материнский капитал	256,4	244,6
5.	Отдельная категория граждан в целях реализации их права на образование	27,5	Ежемесячная денежная выплата на обеспечение питанием детей из малоимущих семей	205,1	202,9
6.	Семьи при рождении третьего ребенка или последующих детей	9,8	Ежемесячная денежная выплата при рождении третьего ребенка или последующих детей до достижения ребенком возраста трех лет	332,8	327,9
7.	Приемные семьи	6,2	Ежемесячная денежная выплата приемной семье на содержание подопечных детей и вознаграждение приемному родителю	1 530,4	1 524,8

Информация о расходах с учетом интересов целевых групп за 2019 год (продолжение)

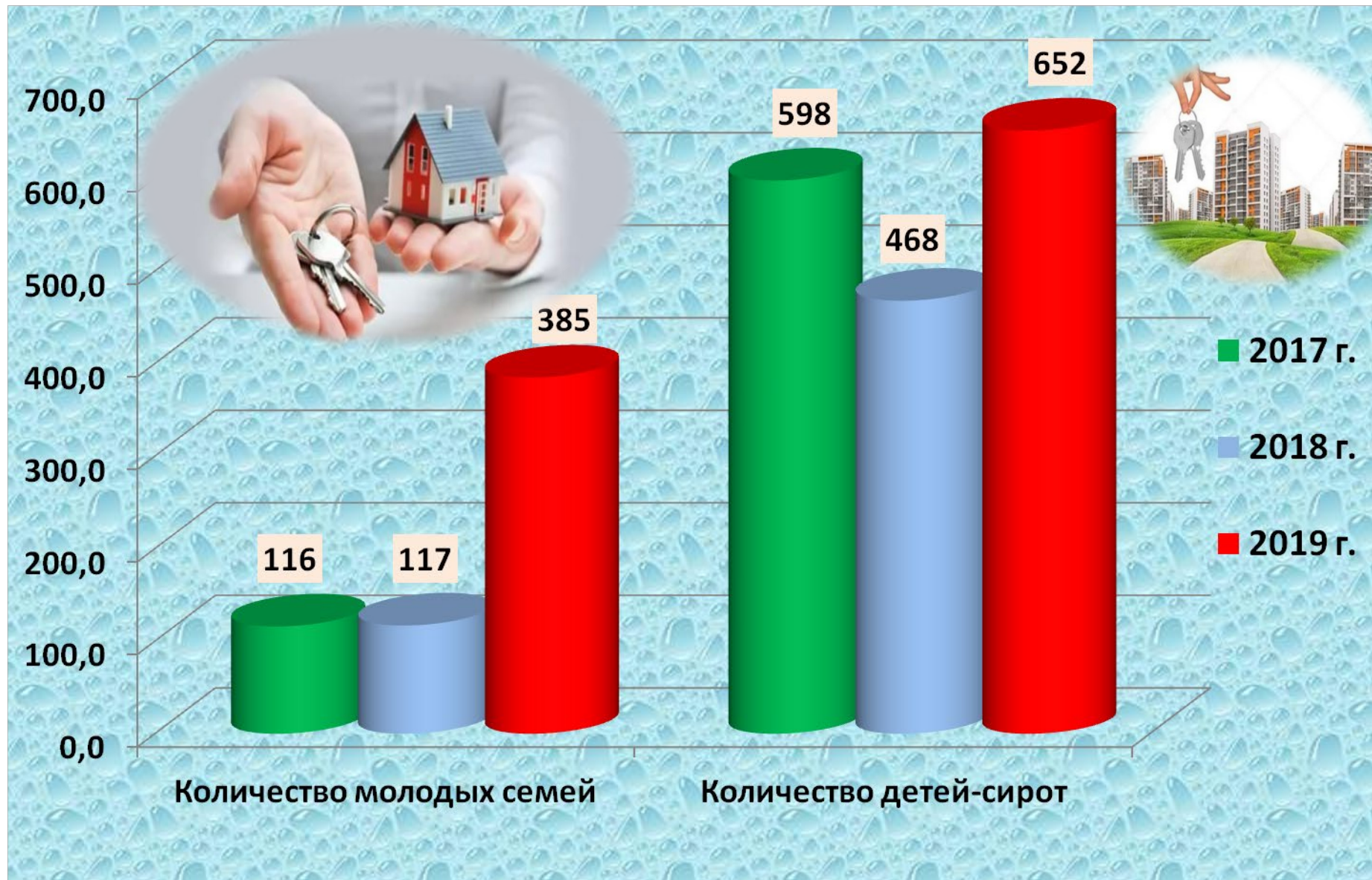
№ п/п	Наименование целевой группы	Численность представителей целевой группы (тыс. чел.)	Меры государственной поддержки за счет областного бюджета	Объем расходов на поддержку целевой группы (млн. руб.)	
				План	Факт
8.	Многодетные семьи	27,1	Ежемесячная денежная компенсация на оплату жилья и коммунальных услуг	530,7	513,5
		41,2	Ежемесячная денежная выплата на обеспечение проезда детей из многодетных семей, обучающихся в образовательных учреждениях	297,9	297,3
		40,6	Ежемесячная денежная выплата на обеспечение питанием детей из многодетных семей, обучающихся в образовательных учреждениях	297,9	297,3



Исполнение расходов в рамках реализации государственной программы «Развитие жилищного строительства и государственная поддержка граждан по обеспечению жильём на территории Нижегородской области»

Расходы млн. руб.	Сведения о результатах реализации государственной программы за 2019 год
<p>План: 2 902,5</p> <p>Факт: 2 834,9</p> 	<ul style="list-style-type: none"> ▪ Обеспечены жилыми помещениями 652 чел. из числа детей-сирот. ▪ Получили свидетельства о праве на получение социальной выплаты на приобретение (строительство) жилого помещения 385 молодых семей. ▪ Получили социальные выплаты на приобретение или строительство жилого помещения 146 специалистов. ▪ Отремонтировано 68 жилых помещений для детей-сирот, лиц из числа детей-сирот и детей, оставшихся без попечения родителей. ▪ Единовременными выплатами на приобретение (строительство) жилья обеспечено 108 ветеранов ВОВ, 91 граждан из числа ветеранов боевых действий, инвалидов и семей инвалидов. ▪ Приобретено по договорам соц. найма 41 жилое помещение для предоставления гражданам, утратившим жилые помещения в результате пожара. ▪ Выданы жилищные сертификаты 3 гражданам, выехавших из районов Крайнего Севера и приравненных к ним местностей. ▪ Обеспечены жильем 45 граждан, признанных в установленном порядке вынужденными переселенцами, подвергшихся радиационному воздействию, а также 12 граждан, страдающих тяжелыми формами хронических заболеваний. ▪ Приобретено 9 жилых помещений взамен изымаемых в государственную собственность недвижимого имущества и земельных участков.

Количественные показатели обеспечения жильем молодых семей и детей-сирот




Достиженные результаты по жилищно-коммунальному хозяйству, строительству жилья и переселению граждан из аварийного жилищного фонда на территории Нижегородской области в 2017 – 2019 годах

Показатели	2017 год	2018 год	2019 год
Годовой объем ввода жилья (тыс. кв. м)	1 308,1	1 351,5	1 410,1
Снижение средней стоимости 1 кв. м жилья на первичном рынке с учетом индекса-дефлятора на соответствующий год по виду экономической деятельности «Строительство» (%)	17,0	29,1	27,9
Количество отремонтированных домов	741	538	1 176
Ликвидация аварийного жилищного фонда (тыс. кв. м)	71,6	19,5	11,1
Количество жителей, планируемых к переселению (человек)	3 639	866	769




Исполнение расходов в рамках реализации государственной программы «Переселение граждан из аварийного жилищного фонда на территории Нижегородской области, в том числе с учетом необходимости развития малоэтажного жилищного»

Всего расходов – 709 млн. рублей, 100% к плану



Аварийный адрес
г. Дзержинск, ул.
Грибоедова, д. 36

Приобретаемый адрес
г. Дзержинск,
Набережная Окская,
д. 7



Аварийный адрес
г. Шахунья, пер.
Торговый, д. 10

Приобретаемый адрес
г. Шахунья, ул. Советская,
д. 31



Поступление и использование средств Дорожного фонда

Остатки средств на начало года – **1,9** млрд. рублей

Поступления составили **18,2** млрд. рублей (**97%** к плану), в том числе:

налоговые и неналоговые доходы - **13,8** млрд. рублей (**97%** к плану)

поступления из федерального бюджета – **4,4** млрд. рублей (**99%** к плану)

Всего расходов – **17,5** млрд. руб. (**85%** к плану)

В рамках мероприятий реализации гос. программы «Развитие транспортной системы Нижегородской области» использовано **17,5** млрд. рублей, **85%** к плану



Исполнение расходов в рамках реализации государственной программы «Развитие транспортной системы Нижегородской области»

Всего, в том числе расходы по подпрограммам (наименование подпрограммы)	Расходы млн. рублей	
	План	Факт
Всего, в т. ч. по подпрограммам:	23 700,7	20 499,3
Подпрограмма "Ремонт и содержание автомобильных дорог общего пользования и искусственных сооружений на них"	15 083,8	13 486,0
Подпрограмма "Развитие транспортной инфраструктуры Нижегородской области"	3 495,2	2 968,1
Подпрограмма "Повышение безопасности дорожного движения Нижегородской области"	1 766,4	773,8
Подпрограмма "Обеспечение реализации государственной программы"	54,4	53,8
Прочие мероприятия в рамках государственной программы "Развитие транспортной системы Нижегородской области"	3 300,9	3 217,6



Достигнутые результаты по развитию транспортной системы в 2017 – 2019 годах

Показатели	2017 г.	2018 г.	2019 г.
Доля протяженности автомобильных дорог общего пользования регионального значения, не отвечающих нормативным требованиям, в общей протяженности автомобильных дорог общего пользования регионального значения (%)	70,97	70,1	65,28
Доля региональных и межмуниципальных дорог, отвечающих нормативным требованиям, от общей протяженности региональных и межмуниципальных автомобильных дорог (%)	29,03	29,9	34,72
Строительство дорог (км)	30,67	8,201	6,806
Ремонт дорог (км)	429,6	551,5	704,9
Инвестиции в основной капитал за счет всех источников финансирования по видам экономической деятельности «Транспорт» (млрд. руб.)	6,1	0,9	1,8
Темп роста ввода в эксплуатацию автомобильных дорог с твердым покрытием (%)	232	62	83



**Исполнение расходов в рамках реализации государственной программы
«Развитие агропромышленного комплекса Нижегородской области»**

Всего, в том числе расходы по подпрограммам (наименование подпрограммы)	Расходы млн. рублей	
	План	Факт
Всего, в т. ч. по подпрограммам:	4 999,7	4 964,1
Развитие сельского хозяйства, пищевой и перерабатывающей промышленности и области» до 2020 года	3 173,2	3 173,0
Устойчивое развитие сельских территорий Нижегородской области» до 2020 года	536,9	523,2
Эпизоотическое благополучие Нижегородской области» до 2020 года	228,2	206,6
Предотвращение заноса, распространения и ликвидация африканской чумы свиней на территории Нижегородской области	350,3	350,2
Развитие мелиорации земель сельскохозяйственного назначения Нижегородской области" до 2020 года	105,9	105,9
Обеспечение реализации государственной программы	82,8	82,8
Прочие мероприятия в рамках государственной программы	522,4	522,4



Достигнутые результаты по отрасли в 2017 – 2019 годах

Показатели	2017 год	2018 год	2019 год
1. Индекс производства продукции сельского хозяйства в хозяйствах всех категорий (в сопоставимых ценах) к предыдущему году (%)	100,2	99,6	103,8
2. Объем инвестиций в основной капитал сельского хозяйства (без субъектов малого предпринимательства (млрд. руб.)	5,1	7,5	6,2
3. Валовой сбор зерновых и зернобобовых культур в хозяйствах всех категорий, тыс. тонн	1 324,0	1 151,3	1 218,8
4. Валовой сбор сахарной свеклы в хозяйствах всех категорий, тыс. тонн	308,3	300,6	460,6
5. Производство молока в сельскохозяйственных организациях, крестьянских (фермерских) хозяйствах, включая индивидуальных предпринимателей, тыс. тонн	517,0	526,4	622,3
6. Среднемесячная номинальная заработная плата в сельском хозяйстве (руб.)	22 497	24 747	27972
7. Производство скота и птицы на убой в хозяйствах всех категорий (в живом весе), тыс. тонн	142,9	141,7	160,4
8. Валовая продукция сельского хозяйства во всех категориях хозяйств (млрд. руб.)	69,0	67,6	77,5
9. Объем отгруженных товаров собственного производства, выполненных работ и услуг собственными силами по виду деятельности «Производство напитков» (млрд. руб.)	21,6	24,1	27,2
10. Объем отгруженных товаров собственного производства, выполненных работ и услуг собственными силами по виду деятельности «Производство пищевых продуктов» (млрд. руб.)	80,9	85,6	92,6

Исполнение расходов в рамках реализации государственной программы «Развитие предпринимательства Нижегородской области»

Всего, в том числе расходы по подпрограммам (наименование подпрограммы)	Расходы млн. рублей	
	План	Факт
Всего, в т. ч. по подпрограммам:	1 145,9	1 142,3
1. Развитие предпринимательства Нижегородской области	949,5	947,8
2. Развитие торговли в Нижегородской области	15,9	15,8
3. Сохранение, возрождение и развитие народных художественных промыслов Нижегородской области	79,6	78,2
4. Обеспечение реализации государственной программы	100,9	100,5



Достиженные результаты по развитию малого, среднего предпринимательства и торговли в 2017 – 2019 годах

Показатели	2017 год	2018 год	2019 год
Число малых предприятий (тыс. единиц)	61,6	62,0	59,2
Оборот продукции (услуг), производимых малыми предприятиями, в том числе микропредприятиями и индивидуальными предпринимателями (млн. руб.)	1 075,2	1 166,7	Данные будут в июле
Среднесписочная численность работников малых предприятий (без внешних совместителей) тыс. человек	341,6	345,5	287,1
Доля кредитов субъектам малого и среднего предпринимательства в общем кредитном портфеле юридических лиц и индивидуальных предпринимателей, %	22,5	22,3	25,2
Количество субъектов малого и среднего предпринимательства (включая индивидуальных предпринимателей) в расчете на 1 тыс. человек населения, ед.	41,41	40,64	39,49
Проведение мероприятий «Покупайте нижегородское» (единиц)	139	158	165
Количество сельскохозяйственных ярмарок	110	300	300
Оборот розничной торговли, млрд. рублей	696,9	739,0	780,7

Итоги мониторинга по перевыполнению показателей Региональных проектов по Национальному проекту «Малое и среднее предпринимательство и поддержка индивидуальной предпринимательской инициативы»



РП «Расширение доступа субъектов МСП к финансовым ресурсам, в том числе к льготному финансированию»

Количество выданных микрозаймов субъектам МСП и организациям инфраструктуры поддержки МСП

195 ед.

113,4% от плана



РП «Акселерация субъектов малого и среднего предпринимательства»

Количество субъектов МСП, получивших поддержку в рамках проекта «Акселерация»

5,5 тыс. ед.

232% от плана



РП «Популяризация предпринимательства»

Количество физических лиц – участников ФП, занятых в сфере МСП

700 чел.

100% от плана

Количество обученных основам ведения бизнеса, финансовой грамотности

2 099 чел.

100% от плана

Количество физических лиц – участников федерального проекта

11 467 чел.

100% от плана

Количество вновь созданных субъектов МСП

206 ед.

100% от плана



РП «Создание системы поддержки фермеров и развитие сельской кооперации»

Количество вовлеченных в субъекты МСП, осуществляющие деятельность с сфере с/х в рамках ФП «Система поддержки фермеров и развитие сельской кооперации»

304 чел.

183% от плана

Количество принятых членов с/х потребительских кооперативов (кроме кредитных) из числа субъектов МСП, включая личных подсобных хозяйств и крестьянских (фермерских) хозяйств

109 ед.

136% от плана

Количество вновь созданных субъектов МСП в с/х, включая крестьянские (фермерские) хозяйства и с/х потребительские кооперативы

195 ед.

650% от плана

Фотоотчет поддержки социально ориентированных предпринимателей в моногородах Нижегородской области

ИП Коробова
Детский клуб
робототехники «Роботрек»

ЦИСС **СОЦИАЛЬНОЕ ПРЕДПРИНИМАТЕЛЬСТВО**
НОВЫЕ ВОЗМОЖНОСТИ

География реализации
 Выкса

Контакты
 +7 (910) 382-41-29
 korobov.da86@gmail.com
 robotrek_vykxa

Год основания
 2018

Лидер проекта
Коробов Дмитрий

Результаты и достижения
 В нашем клубе в Выксе проводятся занятия для группы детей с ослабленным зрением (в рамках грантового конкурса «Начни свое дело!»). Обучение для них на безвозмездной основе. В учебно-методическом комплексе «Роботрек» есть конструкторы и методики для детей с задержкой психического развития, а также комплекс «Нейротрек» - управление роботом импульсами мозговой активности.

Количественные показатели
 Группа детей 5-7 лет с ослабленным зрением (амблиопия, нарушение бинокулярного зрения) - восемь человек.




ИП Воеводина
«Гармония»

ЦИСС **СОЦИАЛЬНОЕ ПРЕДПРИНИМАТЕЛЬСТВО**
НОВЫЕ ВОЗМОЖНОСТИ

География реализации
 Нижний Новгород

Контакты
 +7 (952) 770-69-27
 Voevodina051075@yandex.ru
 Гармония52.pf

Год основания
 2018

Лидер проекта
Воеводина Елена

Результаты и достижения
 Участник программы по развитию социального предпринимательства «Начни свое дело!», проводимой Объединенной металлургической компанией и «ЦИСС НО» в городе Выкса в рамках программы обучения «Акселератор Бизнес-старт».

Количественные показатели
 Оказали 150 услуг пенсионерам и инвалидам. Организовали занятия для детей от 6 лет «Маленький стилист».




ИП Рубцова
Центр дневного пребывания
«Гномики»

ЦИСС **СОЦИАЛЬНОЕ ПРЕДПРИНИМАТЕЛЬСТВО**
НОВЫЕ ВОЗМОЖНОСТИ

География реализации
 Выкса

Контакты
 +7 (960) 166-33-89
 +7 (902) 300-47-42
 semykina.galka@yandex.ru

Год основания
 2015

Лидер проекта
Рубцова Наталья

Результаты и достижения
 Наш проект стал победителем грантового конкурса в рамках программы по развитию социального предпринимательства «Начни свое дело!» в 2018 году.

Количественные показатели
 Более 120 семей спокойных за своего ребенка, имеющие возможность реализовать в полной мере свои профессиональные возможности, в то время пока сотрудники центра воспитывают умных и счастливых детей.




Достигнутые результаты по развитию туризма в 2017 – 2019 годах

Показатели	2017 год	2018 год	2019 год (оценка)
1. Номерной фонд (тыс. единиц)	15,4	16,3	16,5
2. Процент загрузки номерного фонда (%)	28	29	30
3. Количество туристов и экскурсантов, посетивших Нижегородскую область (тыс. человек)	1779,6	2751	2900
4. Количество коллективных средств размещения (КСР) (ед.)	486	517	520
5. Численность лиц, разместившихся в коллективных средствах размещения региона (тыс. человек),	1 066,9	1 186,6	1 329,1
- В том числе иностранных (тыс. человек)	40,2	96,7	51,5
6. Объем платных услуг в сфере туризма (услуги туристских фирм и коллективных средств размещения) (млрд. руб.)	13,1	13,4	14,9
7. Объем реализованной продукции субъектами народных художественных промыслов	872,4	765,6	943,9



Развитие народных художественных промыслов (НХП) Нижегородской области

МЕРЫ ГОСУДАРСТВЕННОЙ ПОДДЕРЖКИ

Предприятия НХП Нижегородской обл., получившие из областного бюджета поддержку в виде субсидий на возмещение части затрат (по итогам 2019 г.)

10 предприятий НХП региона получили финансовую поддержку:

- ПАО «Павловский завод художественных металлоизделий им. Кирова» – **34,09 млн. руб.;**
- ООО «Промысел» – **6,05 млн. руб.;**
- ООО «ТД»Семеновская роспись» – **3,98 млн. руб.;**
- АО «Хохломская роспись» – **3,05 млн. руб.;**
- ООО «Тканые узоры» – **1,7 млн. руб.;**
- ООО «Промыслы-НН» – **1,61 млн. руб.;**
- АО «КПХИ» – **1,0 млн. руб.;**
- ООО «Городецкая золотная вышивка» – **0,76 млн. руб.;**
- ООО «Хохлома» – **0,3 млн. руб.;**
- ООО «Варко» – **0,02 млн. руб.**

Итого: сумма региональной поддержки за 2019 г. – свыше 52,5 млн. руб.



Исполнение расходов в рамках реализации государственной программы «Информационное общество Нижегородской области»

Всего, в том числе расходы по подпрограммам (наименование подпрограммы)	Расходы млн. рублей	
	План	Факт
Всего, в т. ч. по подпрограммам:	1 097,8	996,4
Создание системы обеспечения вызова экстренных оперативных служб по единому номеру "112" в Нижегородской области	31,5	31,5
Электронное правительство	1 025,2	924,2
Обеспечение реализации государственной программы	41,1	40,7

Достигнутые основные результаты:

- В 2019 г. к сети «Интернет» подключено 288 социально значимых объектов, в том числе:
 - органы местного самоуправления – 65 объектов
 - общеобразовательные учреждения – 107 объектов
 - фельдшерско-акушерские пункты, фельдшерские пункты – 79 объектов
 - объекты МЧС – 20 объектов
 - территориальные органы Росгвардии и подразделения (органы) войск национальной гвардии – 17 объектов.
- Осуществлена поставка оборудования в 195 школ Нижегородской области для создания и модернизации локальных вычислительных сетей, структурированных кабельных систем, систем контроля управления доступом и видеонаблюдения, обеспечения источниками бесперебойного питания в соответствии с методическими рекомендациями, утвержденными Минпросвещения России.
- Для обеспечения возможности приема в безопасном режиме вызовов по единому номеру «112» на территории Нижегородской области 100% автоматизированных рабочих мест (более 200 ед.) дежурных диспетчерских служб экстренного реагирования 01, 02, 03, 04, службы антитеррора и центра управления в кризисных ситуациях территориального управления МЧС России оснащены за счет средств областного бюджета необходимыми средствами защиты информации (более 1,5 тыс. ед.).
- Создана единая ИТ-инфраструктура обработки и хранения данных региона – региональный центр обработки данных Правительства Нижегородской области (ЦОД): приобретено 37 ед. серверного оборудования и программного обеспечения. ЦОД представляется единой площадкой для реализации региональных ИТ-проектов, размещения государственных информационных систем.

Исполнение расходов в рамках реализации государственной программы «Охрана окружающей среды Нижегородской области»

Всего, в том числе расходы по подпрограммам (наименование подпрограммы)	Расходы млн. рублей	
	План	Факт
Всего, в т. ч. по подпрограммам:	2 198,1	2 021,3
1. Обеспечение функционирования региональной системы экологического мониторинга	32,8	30,3
2. Развитие водохозяйственного комплекса Нижегородской области	110,2	65,2
3. Развитие системы обращения с отходами производства и потребления, обеспечение безопасности сибиреязвенных захоронений	1 928,6	1 802,0
4. Биологическое разнообразие	25,2	25,2
6. Формирование экологической культуры населения	7,7	6,5
7. Обеспечение реализации государственной программы	93,6	92,1

Достигнутые основные результаты:

- На объекте «Черная дыра обезврежено 8,4 тыс. тонн подготовленных отходов.
- На объекте «Белое море» проведены работы по засыпке, планировке и уплотнению шламонакопителя песком на площади 71,5 га.
- Обустроено 2903 площадок для твердых коммунальных отходов, закуплено свыше 8 тыс. контейнеров и бункеров.
- Выполнены работы по расчистке водных объектов площадью 17 га.
- Определены береговые линии, границы водоохранных зон и прибрежных защитных полос водных объектов и их притоков общей протяженностью 1,6 тыс. км. Определены местоположения береговых линий водных объектов и их притоков протяженностью 86 км.
- Закуплены 5 автомобилей для осуществления надзорной деятельности.
- Разработаны проектно-сметные документации на реконструкцию берегоукрепительных сооружений левого берега реки Ока до Канавинского моста до ул. Марата и берегоукрепление реки Уста в деревне Большие Отары Воскресенского района.

Достигнутые основные результаты в отрасли «Экология»

**На территории
Нижегородской области
создано 2 903 контейнерных
площадки для накопления
твердых коммунальных
отходов**

**Осуществлена централизованная
закупка 8 147 контейнеров и бункеров
для накопления твердых коммунальных
отходов (7 667 шт. – контейнеры,
480 шт. – бункеры), которые
устанавливались в приоритетном
порядке на контейнерных площадках,
обслуживающих объекты жилого фонда**

**Ликвидировано
несанкционированных
свалок твердых
коммунальных отходов в
объеме 83 тыс. куб. метров**



Государственная программа «Охрана объектов животного мира Нижегородской области»

Для привлечения охотников к сохранению охотничьих ресурсов в регионе действует план проведения биотехнических мероприятий в общедоступных охотничьих угодьях. В 2018-2019 гг. охотникам выдано 131 задание. Достигнуты следующие результаты:



**посеяно 35 кормовых
полей площадью 21,3 га**



**выложено 45 тонн зерна
для птиц и копытных**



**выложено 6 тонн соли для
минеральной подкормки лося
и зайцев**



**обустроено
34 подкормочных
площадки для копытных**



**пройдено 800 км зимнего
маршрутного учета**



**установлено 20 аншлагов
воспроизводственных
участков**

**Исполнение расходов в рамках реализации государственной программы
«Развитие лесного хозяйства Нижегородской области»**

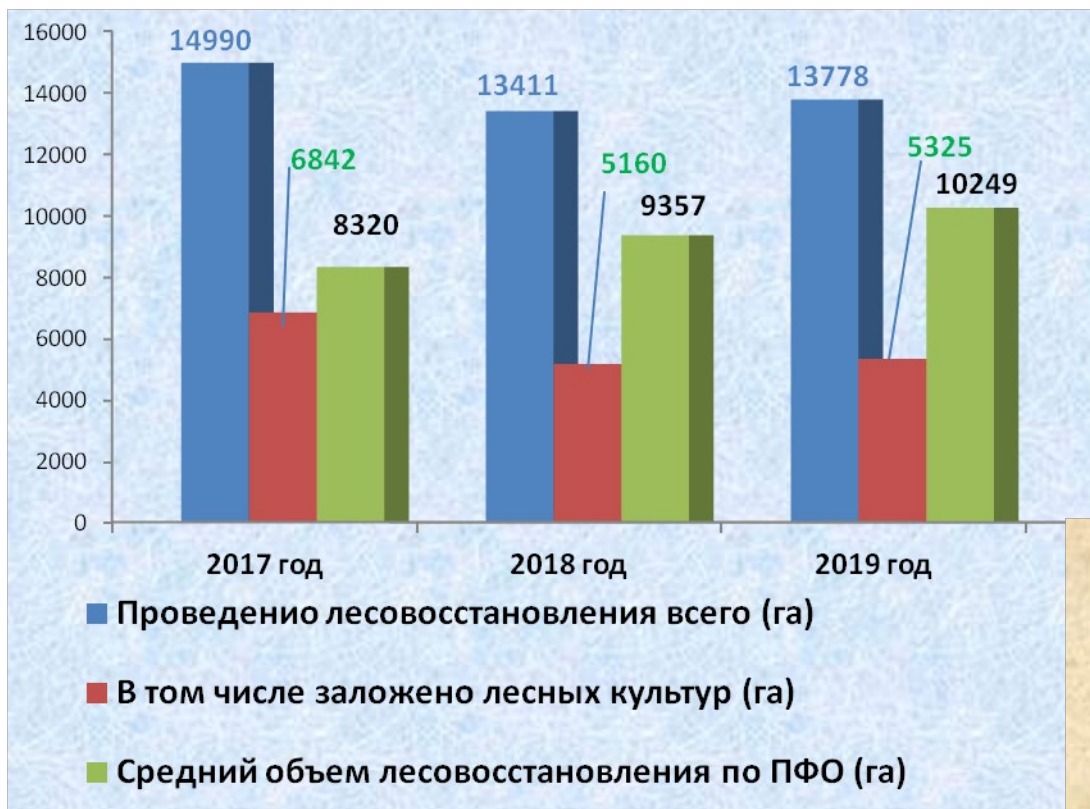
Всего, в том числе расходы по подпрограммам (наименование подпрограммы)	Расходы млн. рублей	
	План	Факт
Всего, в т. ч. по подпрограммам:	784,4	783,6
1. Обеспечение использования, охраны, защиты и воспроизводства лесов	704,2	703,4
2. Развитие профессионального образования в сфере лесного хозяйства	73,2	73,2
3. Обеспечение реализации государственной программы	7,0	7,0

Противопожарное обустройство лесов

Наименование мероприятия	План на год	Фактическое выполнение	Процент выполнения
Строительство лесных дорог, км	40,0	40,5	101
Реконструкция лесных дорог, км	295,0	356,6	121
Устройство противопожарных минерализованных полос, км	2 400,0	2 538,5	106
Прочистка противопожарных минерализованных полос, км	5 560,0	6 542,5	118
Прочистка просек, противопожарных разрывов, км	1 574,4	2 058,1	131
Благоустройство зон отдыха граждан, пребывающих в лесах, шт.	2 443	2 633	108
Установка и размещение стендов и других знаков и указателей, содержащих информацию о мерах пожарной безопасности в лесах	2 137	3 019	141

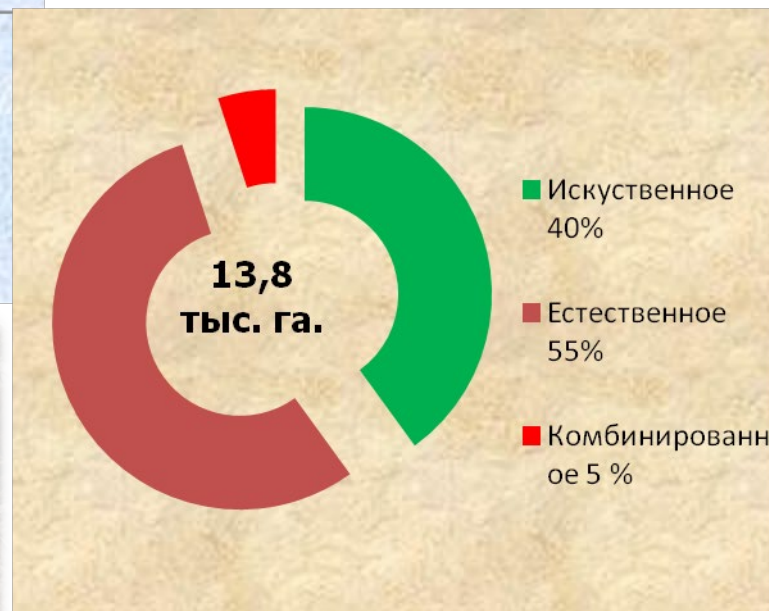
Воспроизводство лесов

Объемы лесовосстановления, га



Объем лесовосстановления в Нижегородской области превышает средний объем лесовосстановления по ПФО на 34 %

Способы лесовосстановления



**Трудоустройство
67,2 тыс. граждан
(76,8% от
обратившихся)**

**Привлечение в базу
данных 207,8 тыс.
вакансий**

**Профобучение
2,4 тыс.
безработных**

**Временное
трудоустройство
0,4 тыс.
безработных**

**Итоги реализации
программы
содействия
занятости
населения в 2019 г.
(**1 214,6** млн. руб.)**

**Содействие
самозанятости
1,2 тыс. безработных**

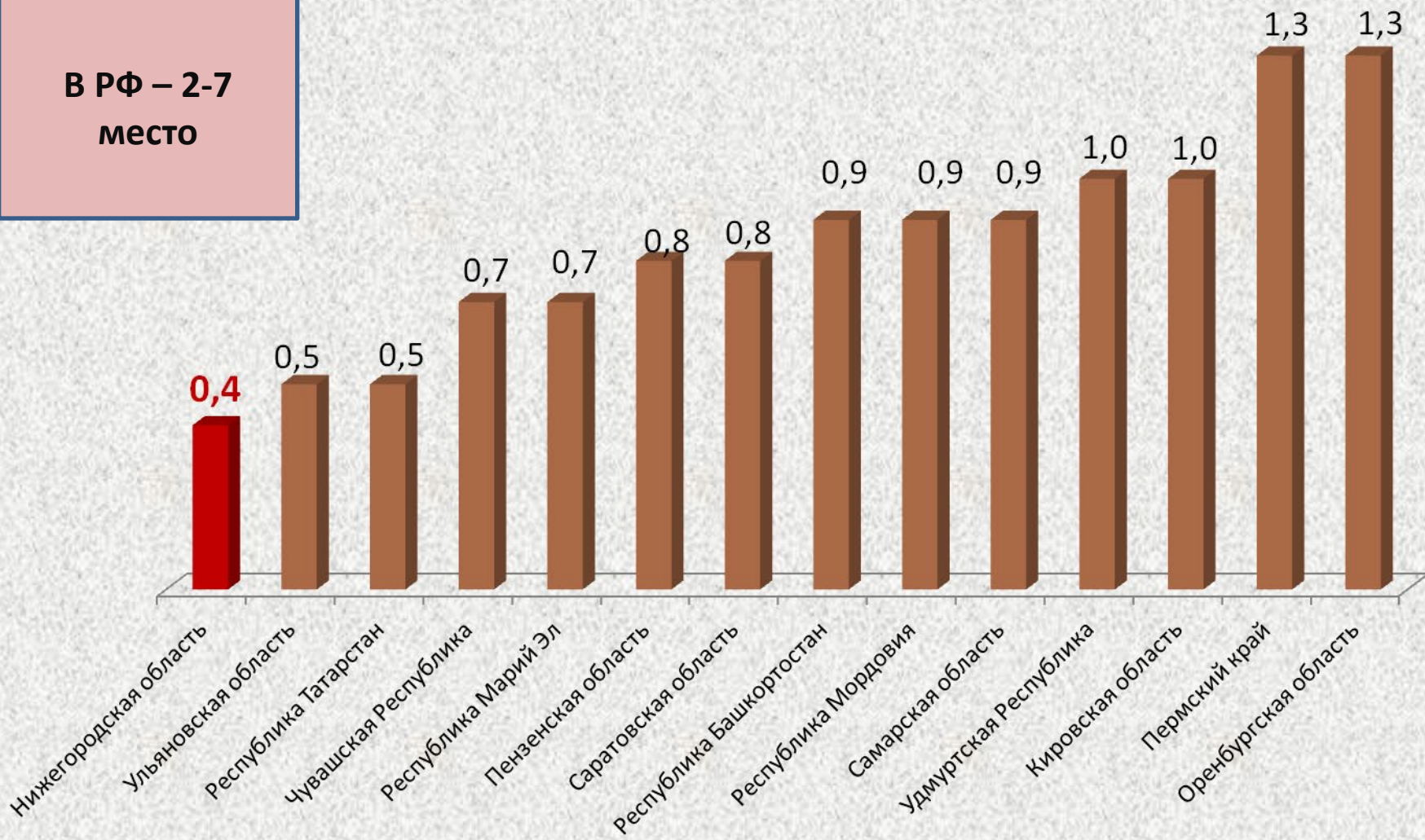
**Временное
трудоустройство 12 тыс.
подростков в возрасте
14-18 лет**

**Профессиональная
ориентация и
психологическая
поддержка
59,2 тыс. граждан**



Динамика уровня регистрируемой безработицы в 2019 году среди субъектов Приволжского федерального округа по состоянию на 31.12.2019, %

В РФ – 2-7 место



Государственная программа «Управление государственными финансами»

На реализацию программы направлено **17 418,2** млн. рублей

на подпрограмму "Организация и совершенствование бюджетного процесса Нижегородской области" – **4 285,5** млн. рублей

на подпрограмму "Создание условий для эффективного выполнения собственных и передаваемых полномочий органами местного самоуправления муниципальных образований Нижегородской области" – **12 694,0** млн. рублей

на подпрограмму "Повышение эффективности бюджетных расходов Нижегородской области" – **10,0** млн. рублей

на подпрограмму "Обеспечение реализации государственной программы" – **428,7** млн. рублей



Государственная программа «Управление государственными финансами»

Качественное и своевременное планирование бюджета на очередной финансовый год и плановый период, обеспечение сбалансированности областного бюджета

Эффективная организация и комплексный подход к кассовому исполнению областного бюджета, отсутствие просроченной кредиторской задолженности областного бюджета

Поддержание уровня государственного долга на экономически безопасном уровне, оптимизация и своевременное исполнение долговых обязательств




Усиление действенности внутреннего государственного финансового контроля и снижение количества нарушений в финансово-бюджетной сфере при осуществлении бюджетного процесса

Повышение доступности информации для граждан о государственных услугах и деятельности органов государственной власти

Сбалансированность и устойчивость областного бюджета, повышение бюджетного потенциала области и качества предоставляемых бюджетных услуг

**Наиболее значимые итоги
реализации программы**

Исполнение расходов в рамках реализации Адресной инвестиционной программы (АИП) и наиболее значимые объекты капитального строительства

Расходы млн. рублей	Сведения о результатах реализации гос. программы за 2019 год и вводе наиболее значимых объектов
<p>План: 13 977,9</p> <p>Факт: 11 603,2</p>  <p>Школа в пос. Гидроторф</p>  <p>МБДОУ в г. Сергач</p> 	<p>На строительство, реконструкцию и проектно-изыскательские работы направлено за счет всех источников 12,1 млрд. руб. в т. ч. из областного бюджета – 6,3 млрд. руб., из федерального бюджета – 5,3 млрд. руб., из местных бюджетов – 542 млн. руб.</p> <p>За 2019г. введено 139 объектов, в том числе наиболее значимые:</p> <ul style="list-style-type: none"> ➤ 11 детских дошкольных учреждений и детских садов в Богородском р-не пос. Буревестник, р.п. Дальнее Константиново, Краснобаковском р-не р.п. Ветлужский, г. Сергач, г. Бор, г. Выкса – 2, г. Первомайск, Кстовский р-н д. Анкудиновка, пос. Ждановский Кстовского р-на, Приокском р-не г. Н.Новгород. ➤ 3 школы в р.п. Гидроторф Балахниского р-на и пос. Суроватиха Д.Константиновского р-на, пос. Новинки Богородского р-на, а также учебный корпус к школе в р.п. Выездное Арзамасского р-на. ➤ 8 фельдшерско-акушерских пунктов в д. Большое поле Воскресенского р-на, с. Михеевка Ардатовского р-на, д. Ушаково Богородского р-на, д. Галибиха Воскресенского р-на, д. Полупочинки Дивеевского р-на, д. Старое Щербинино Павловского р-на, с. Языково Пильниского р-на, с. Горки Спасского р-на. ➤ 5 домов культуры в с. Водоватово Арзамасского р-на, пос. Анненковский карьер Вадского р-на, д. Сухоноска Ковернинского р-на, п. Шеманиха Краснобаковского р-на, д. Летнево Лысковского р-на. ➤ 1 ФОК в р.п. Д.Константиново, хоккейная коробка в с. Тепелево Д.Константиновского р-на, хоккейная площадка в с. Уразовка, футбольное поле с искусственным покрытием в с. Сеченово. ➤ 86,6 км автомобильных дорог. ➤ 32 объекта газоснабжения протяженностью 208 км. ➤ 14 газопроводов протяженностью 121 км. ➤ 2 объекта водоснабжения протяженностью 23 км. <p>В рамках АИП проводились мероприятия по строительству, реконструкции, проектно-изыскательским работам и по другим объектам.</p>

Дет. сад в д. Анкудиновка
Кстовского района

Завершенные в 2019 г. наиболее значимые объекты строительства, реконструкции и капитального ремонта в рамках АИП



ФОК «Энергия» в р.п. Дальнее Константиново



Детский сад «Антошка» на 160 мест в г. Бор



Школа в пос. Новинки Богородского района



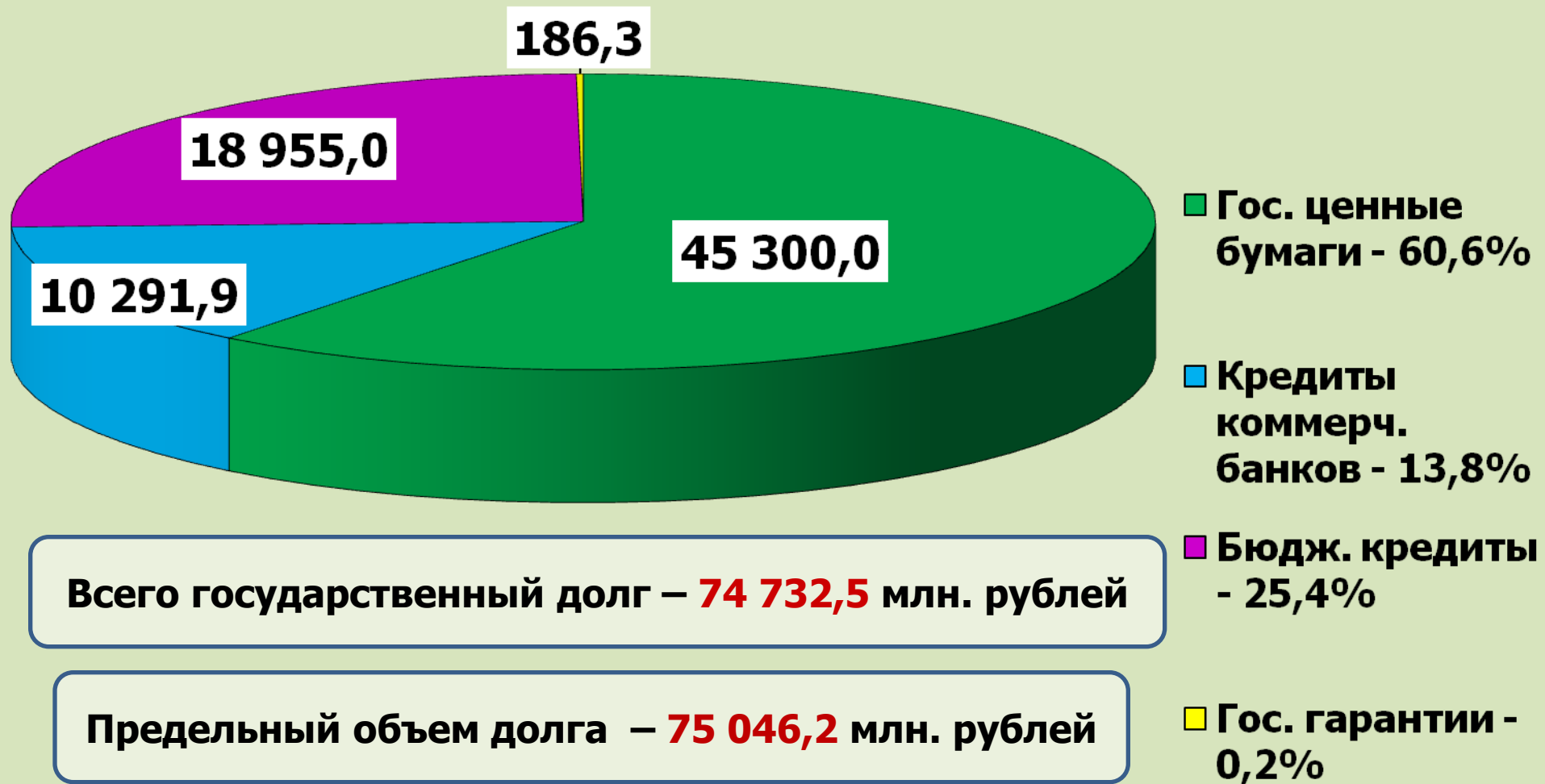
ФАП в д. Галибиха Воскресенского р-на

Средний размер заработной платы работников бюджетной сферы в 2017 - 2019 годах (руб.)

Государственные и муниципальные учреждения	2017 год	2018 год	2019 год
Государственные учреждения социальной защиты населения	21 500	25 530	27 280
Государственные учреждения культуры и искусства	25 261	30 007	32 788
Государственные учреждения здравоохранения	24 988	30 625	33 042
Государственные общеобразовательные учреждения	26 593	27 274	28 300
Муниципальные дошкольные учреждения	20 917	21 906	23 403



Государственный долг Нижегородской области на 01.01.2020 млн. рублей



Всего государственный долг – **74 732,5** млн. рублей

Предельный объем долга – **75 046,2** млн. рублей

Удельный вес долга – **51,1 %** от собственных доходов без учета безвозмездных поступлений

Структура государственного долга Нижегородской области в 2017 – 2019 годах

Внутренний долг	На 01.01. 2018 млн. руб.	На 01.01. 2019 млн. руб.	На 01.01. 2020 млн. руб.	Структура на 01.01. 2018	Структура на 01.01. 2019	Структура на 01.01. 2020
ВСЕГО, в том числе	76 026,5	75 086,9	74 732,5	100%	100%	100%
Кредиты коммерческих банков	16 500,0	12 220,0	10 291,2	21,7%	16,2%	13,8%
Государственные ценные бумаги (облигационные займы)	38 300,0	42 700,0	45 300,0	50,4%	56,9%	60,6%
Бюджетные кредиты, полученные из федерального бюджета	20 959,1	19 957,0	18 955,0	27,6%	26,6%	25,4%
Государственные гарантии	267,4	209,9	186,3	0,3%	0,3%	0,2%

Структура муниципального долга Нижегородской области в 2017 – 2019 годах

Внутренний долг	На 01.01.2018 млн. руб.	На 01.01.2019 млн. руб.	На 01.01.2020 млн. руб.	Структура на 01.01.2018	Структура на 01.01.2019	Структура на 01.01.2020
ВСЕГО, в том числе	15 173,6	15 754,3	16 086,2	100%	100%	100%
Кредиты коммерческих банков	8 757,9	9 507,3	9 991,3	57,7%	60,4%	62,1%
Бюджетные кредиты, полученные из других бюджетов бюджетной системы	1 402,7	1 231,2	1 084,9	9,2%	7,8%	6,7%
Муниципальные ценные бумаги	5 000,0	5 000,0	5 000,0	33,0%	31,7%	31,1%
Муниципальные гарантии	13,0	15,8	10,0	0,1%	0,1%	0,1%

Рейтинги Нижегородской области

Международное рейтинговое агентство «Фитч Рейтингс» (Fitch Ratings) подтвердило долгосрочные рейтинги дефолта эмитента в иностранной и национальной валюте на уровне «ВВ» со «Стабильным» прогнозом

Международное рейтинговое агентство «Мудис Инвесторс Сервис» (Moody's Investors Service) повысило рейтинг по международной шкале на уровня В1/Позитивный до уровня Вa3/Позитивный

Российское рейтинговое агентство Эксперт РА (RAEX) повысило рейтинг кредитоспособности по российской национальной шкале с уровня ruA- /Стабильный/ до уровня ruA /Стабильный/



Соблюдение требований бюджетного законодательства

Требование нормативного документа	Нормативный документ	Условие	Фактическое значение	Соответствие требованиям Бюджетного кодекса
Предельный объем дефицита бюджета	Бюджетный кодекс РФ	Не должен превышать установленного Бюджетным кодексом предела	Профицит 0,5 млрд. руб.	Соответствует
Отношение текущих расходов к доходам бюджета	Бюджетный кодекс РФ	Менее 100%	93,1%	Соответствует
Отношение расходов на обслуживание долга к общим расходам	Бюджетный кодекс РФ	Не должно превышать 15% расходов бюджета	2,3%	Соответствует
Предельный объем государственного долга	Бюджетный кодекс РФ	Не должен превышать утвержденный объем доходов областного бюджета без учета утвержденного объема безвозмездных поступлений	Не превышает	Соответствует

- ✓ Правительство Нижегородской области
<http://www.government-nnov.ru/>
- ✓ Законодательное Собрание Нижегородской области
<http://www.zsno.ru/>
- ✓ Министерство финансов Нижегородской области
<http://mf.nnov.ru/>
- ✓ Официальный интернет портал правовой информации
(публикация нормативных правовых актов)
<http://www.pravo.gov.ru/>
- ✓ Интернет портал государственных и муниципальных
услуг Нижегородской области
<http://gu.nnov.ru/>
- ✓ Официальный сайт для размещения информации о
государственных и муниципальных учреждениях
<http://bus.gov.ru/public/home.html>

Контактная информация министерства финансов Нижегородской области

Министерство финансов Нижегородской области

Вышестоящий орган: [Правительство Нижегородской области](#)

Местонахождение Министерства: **603950, г. Нижний Новгород,
ул. Грузинская, д. 48**

Контактный телефон: **437-33-01** - приемная, **437-33-10** - факс.

Официальный сайт: <http://mf.nnov.ru>

Адрес электронной почты: official@fin.kreml.nnov.ru

График работы Министерства: понедельник - четверг: **9.00 - 18.00;**
пятница: **9.00 - 16:45;**
перерыв: **12.30 - 13.15;**
суббота - воскресенье: **выходные дни.**

**Прием граждан министром – второй четверг месяца (3 этаж, каб.301)
с 16-00 до 18-00 (за исключением нерабочих и праздничных дней)**



Основные задачи на 2019 год

Продолжить реализацию Указов Президента Российской Федерации – достижение целевых показателей, установленных в федеральных и региональных проектах, сохранение целевых показателей по заработной плате работников бюджетной сферы

Обеспечить реализацию новых задач, обозначенных в Послании Президента Федеральному Собранию от 15 января 2020 года

Повышение эффективности и оптимизация бюджетных расходов, в том числе за счет концентрации финансовых ресурсов на реализации приоритетных направлений государственной политики