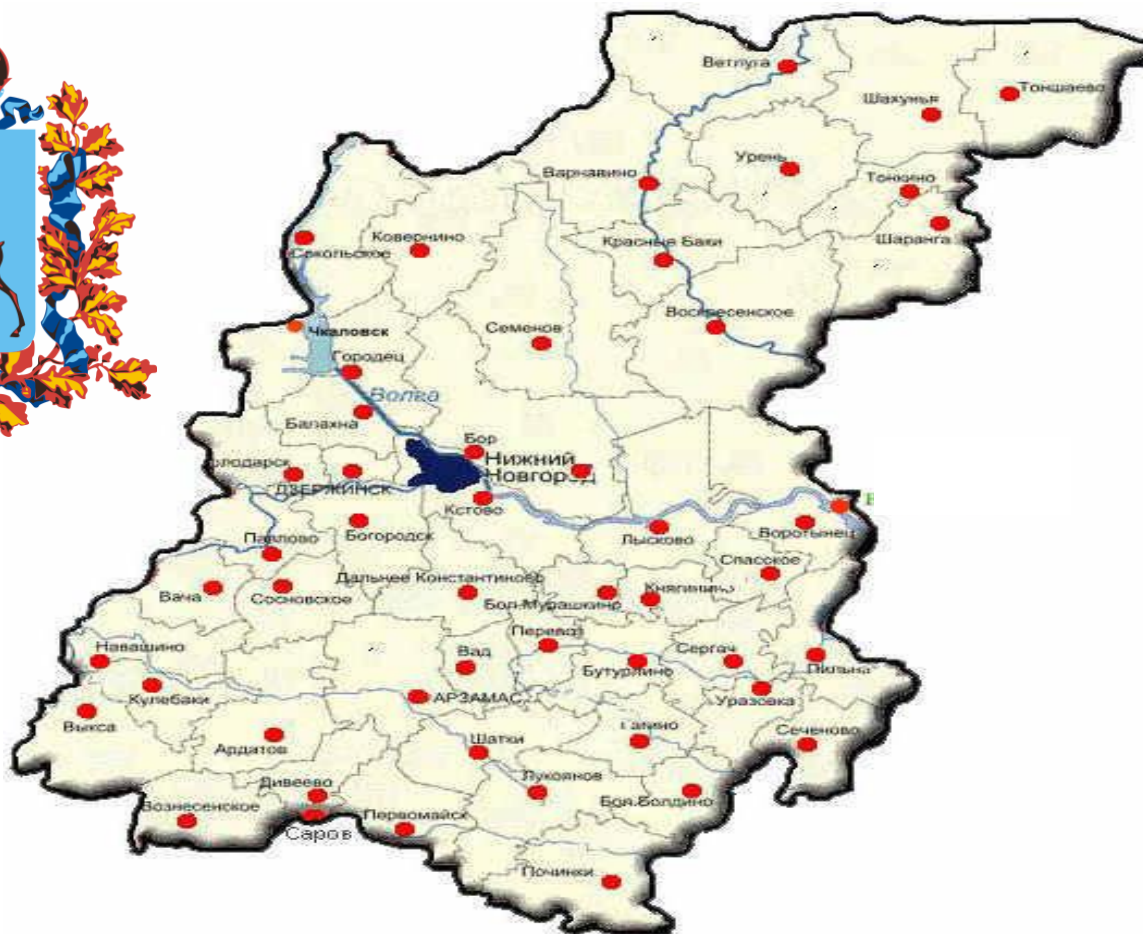


# Нижегородская область



## Бюджет для граждан по отчету об исполнении областного бюджета за 2020 год

# ОГЛАВЛЕНИЕ

<b>№№ п/п</b>	<b>Содержание</b>	<b>Номера страниц</b>
1.	Общие понятия	4 - 8
2.	Социально-экономические показатели	8 – 21
3.	Исполнение консолидированного бюджета по доходам и расходам	22 – 29
4.	Исполнение областного бюджета в 2018 – 2020 годах и за 2020 год	30 - 31
5.	Доходы областного бюджета за 2020 год	32 – 39
6.	Расходы областного бюджета за 2020 год	40 – 49
8.	Расходы областного бюджета на образование	50 – 51
9.	Расходы областного бюджета на здравоохранение	52 – 54
10.	Расходы областного бюджета на культуру и кинематографию	55 – 56
11.	Расходы областного бюджета на физическую культуру и спорт	57 - 58
12.	Расходы областного бюджета на социальную политику	59 – 64
13.	Расходы областного бюджета на развитие жилищного строительства и государственная поддержка граждан по обеспечению жильём на территории Нижегородской области	65 – 66
14.	Расходы областного бюджета по жилищно-коммунальному хозяйству, строительству жилья и переселению граждан из аварийного жилищного фонда на территории Нижегородской области в 2018 – 2020 годах	67 – 68

## ОГЛАВЛЕНИЕ (продолжение)

№ № п/п	Содержание	Номера страниц
15.	Расходы по областным государственным программам	69 – 86
16.	Исполнение расходов в рамках реализации Адресной инвестиционной программы и наиболее значимые объекты капитального строительства	87 – 88
17.	Средний размер заработной платы работников бюджетной сферы	89
18.	Структура государственного и муниципального долга Нижегородской области	90 - 92
19.	Рейтинги Нижегородской области	93
20.	Соблюдение требований бюджетного законодательства	94
22.	Открытые государственные информационные ресурсы	95
23.	Контактная информация министерства финансов Нижегородской области	96
23.	Основные задачи бюджетной политики на 2021 год	97

*Приобретение денег требует доблести.  
Сохранение денег требует рассудительности.  
Трата же денег требует искусства.*

*Бертольд Ауэрбах*

# Что такое отчет об исполнении областного бюджета

- Отчет об исполнении бюджета содержит данные об исполнении бюджета по доходам, расходам и источникам финансирования дефицита бюджета в соответствии с бюджетной классификацией Российской Федерации.
- Годовой отчет об исполнении областного бюджета подлежит рассмотрению Законодательным Собранием Нижегородской области и утверждается законом Нижегородской области.
- Законом Нижегородской области об исполнении областного бюджета утверждается отчет об исполнении областного бюджета за отчетный финансовый год с указанием общего объема доходов, расходов и дефицита (профицита) областного бюджета.
- В отчете об исполнении областного бюджета указывается сколько и каких доходов поступило в бюджет за год и на какие цели эти денежные средства были израсходованы.

# Доходы бюджета

**Доходы бюджета – безвозмездные и безвозвратные поступления денежных средств в бюджет**

## **Налоговые доходы**

Поступления от уплаты налогов, установленных Налоговым кодексом РФ (налог на прибыль организаций, налог на доходы физических лиц, налог на имущество организаций, акцизы и др.)

## **Неналоговые доходы**

Поступления от уплаты пошлин и сборов, установленных законодательством РФ, доходы от использования государственного имущества, плата за негативное воздействие на окружающую среду, штрафы за нарушение законодательства и др.

## **Безвозмездные поступления**

Поступления от других бюджетов бюджетной системы, граждан и организаций (межбюджетные поступления из федерального бюджета в виде дотаций, субвенций, субсидий, поступления от юридических и физических лиц)

# Распределение расходов по основным функциям государства в 2020 году

- ❑ **Расходы бюджета** – выплачиваемые из бюджета денежные средства, за исключением средств, являющихся источниками финансирования дефицита бюджета.
- ❑ Формирование расходов осуществляется в соответствии с расходными обязательствами, законодательно закрепленными за соответствующими уровнями бюджетов
- ❑ Принципы формирования расходов бюджета: по государственным программам, по разделам (подразделам) функциональной структуры, по ведомствам.

## Формирование расходов по разделам классификации расходов



ОБЩЕГОСУДАРСТВЕННЫЕ ВОПРОСЫ



КУЛЬТУРА И  
КИНЕМАТОГРАФИЯ



НАЦИОНАЛЬНАЯ ОБОРОНА



ЗДРАВООХРАНЕНИЕ



НАЦИОНАЛЬНАЯ БЕЗОПАСНОСТЬ  
И ПРАВООХРАНИТЕЛЬНАЯ  
ДЕЯТЕЛЬНОСТЬ



СОЦИАЛЬНАЯ ПОЛИТИКА



НАЦИОНАЛЬНАЯ ЭКОНОМИКА



ФИЗИЧЕСКАЯ КУЛЬТУРА И  
СПОРТ



ЖИЛИЩНО-КОММУНАЛЬНОЕ  
ХОЗЯЙСТВО



СРЕДСТВА МАССОВОЙ  
ИНФОРМАЦИИ



ОХРАНА ОКРУЖАЮЩЕЙ СРЕДЫ



ОБСЛУЖИВАНИЕ  
ГОСУДАРСТВЕННОГО И  
МУНИЦИПАЛЬНОГО ДОЛГА



ОБРАЗОВАНИЕ



МЕЖБЮДЖЕТНЫЕ  
ТРАНСФЕРТЫ ОБЩЕГО  
ХАРАКТЕРА

# Сбалансированность бюджета, профицит, дефицит

**Сбалансированность бюджета по доходам и расходам — основополагающее требование, предъявляемое к органам, составляющим и утверждающим бюджет**



## **ПРОФИЦИТ**

**В случае превышения доходов над расходами образуется профицит бюджета (можно накапливать резервы, погашать имеющиеся долги)**



## **ДЕФИЦИТ**

**В случае превышения расходов над доходами образуется дефицит бюджета (необходимы источники покрытия дефицита, можно например использовать остатки средств или привлечь средства в долг)**

# Показатели, характеризующие Нижегородскую область за 2020 год



Площадь - **76 900** кв. км

Численность населения области  
**3 192,6** тыс. человек (оценка)

Объем валового регионального  
продукта – **1 595,0** млрд. руб. (оценка)

Денежные доходы на душу  
населения – **33 300** руб.

Инвестиции в основной капитал в  
действующих ценах – **383,1** млрд. руб.

Количество муниципальных образований - **368**

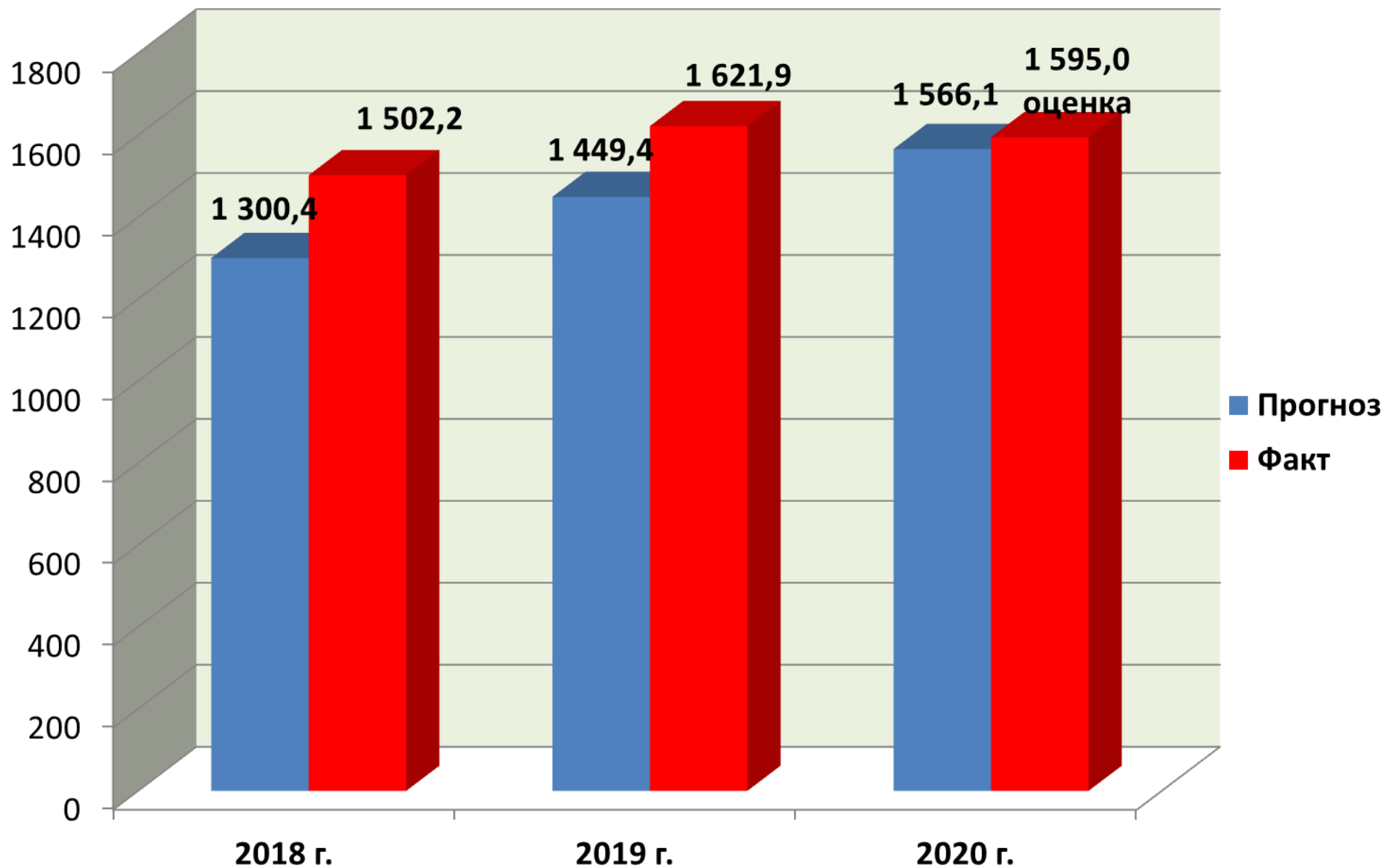
Количество государственных и муниципальных  
учреждений – **3 609**:

- муниципальные учреждения – **2 849** (казенные –  
**310**, бюджетные – **2 096**, автономные - **443**);

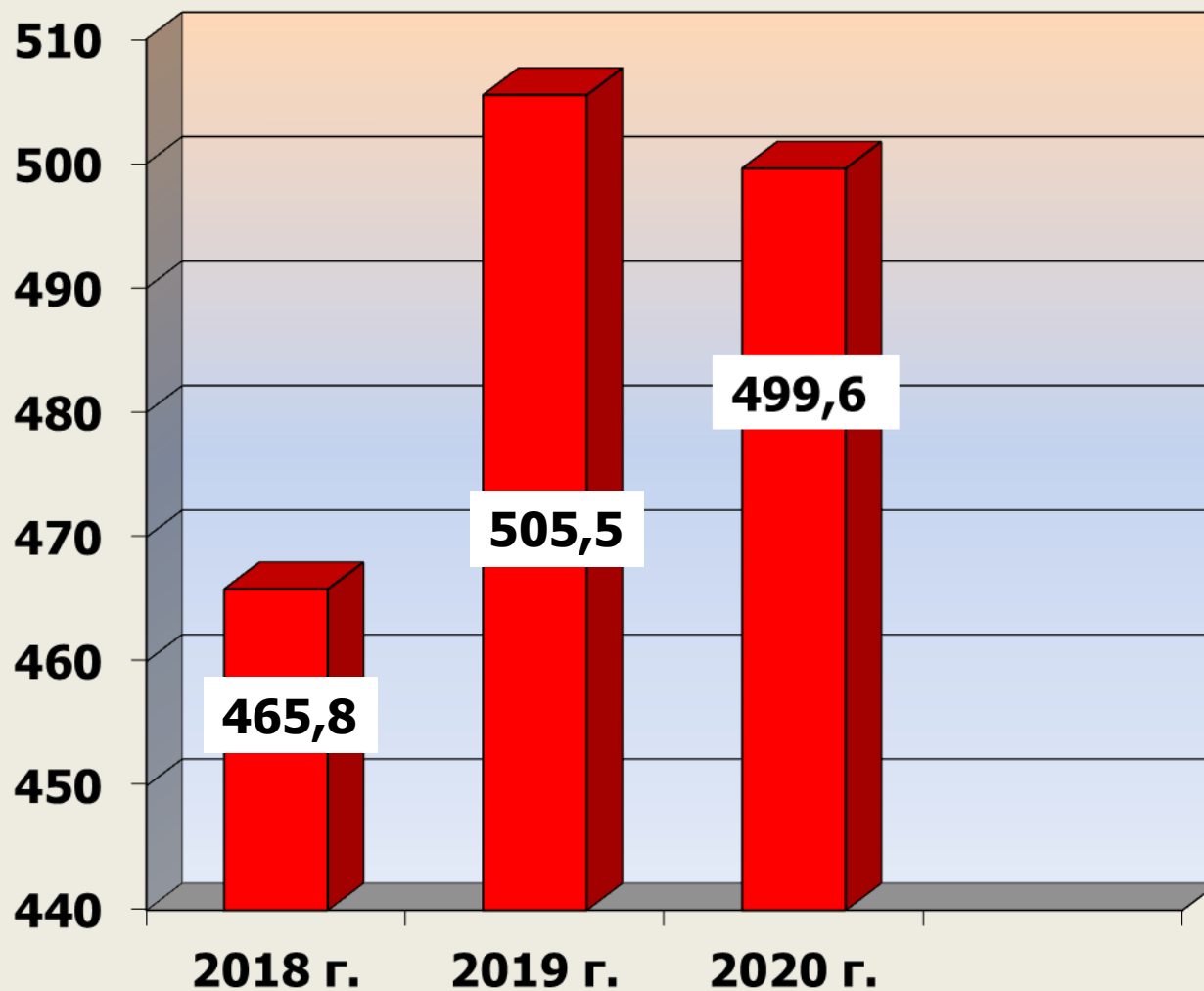
- государственные учреждения – **760** (казенные –  
**231**, бюджетные - **493**, автономные - **36**)



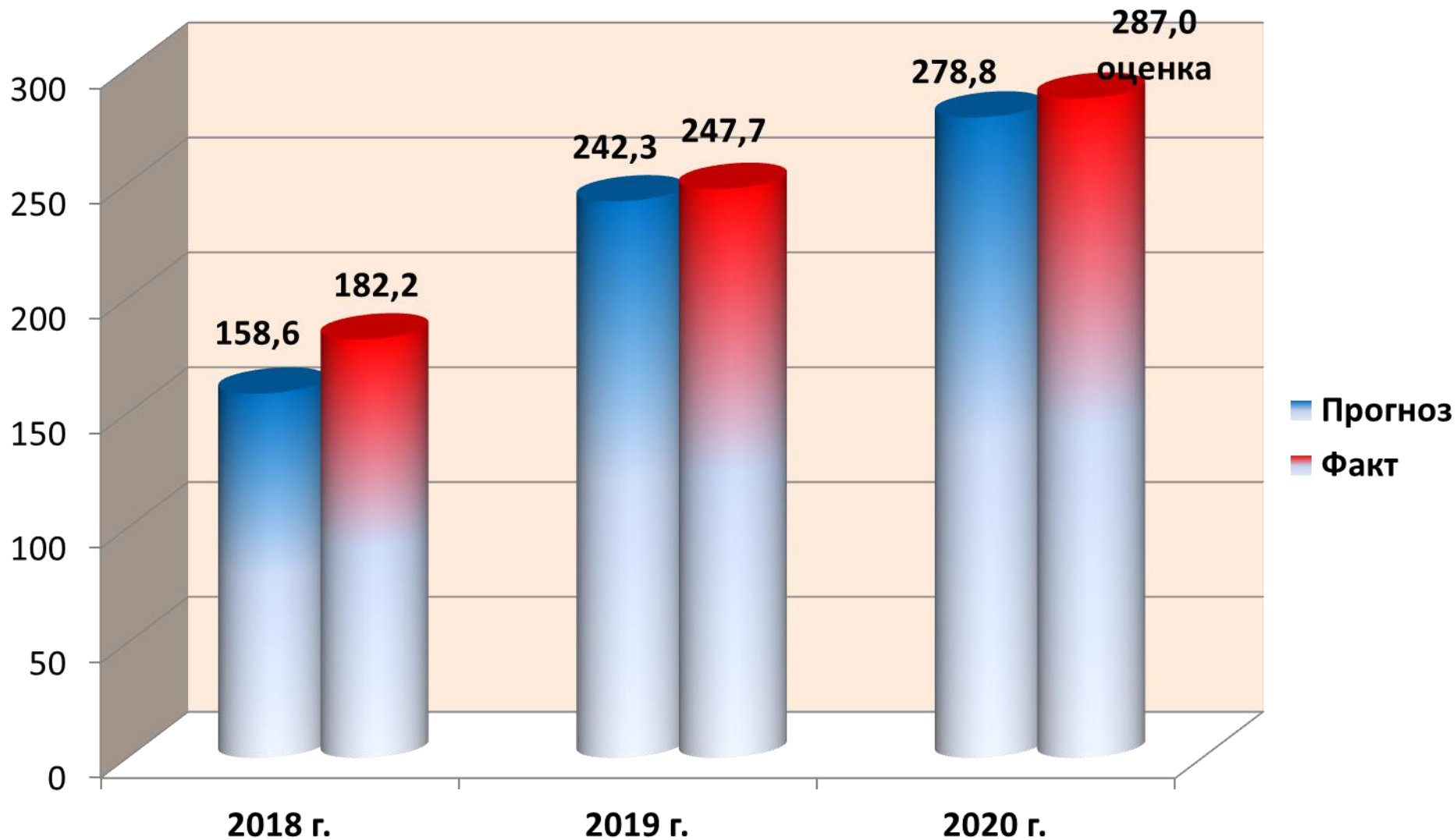
# Валовый региональный продукт (ВРП), млрд. рублей



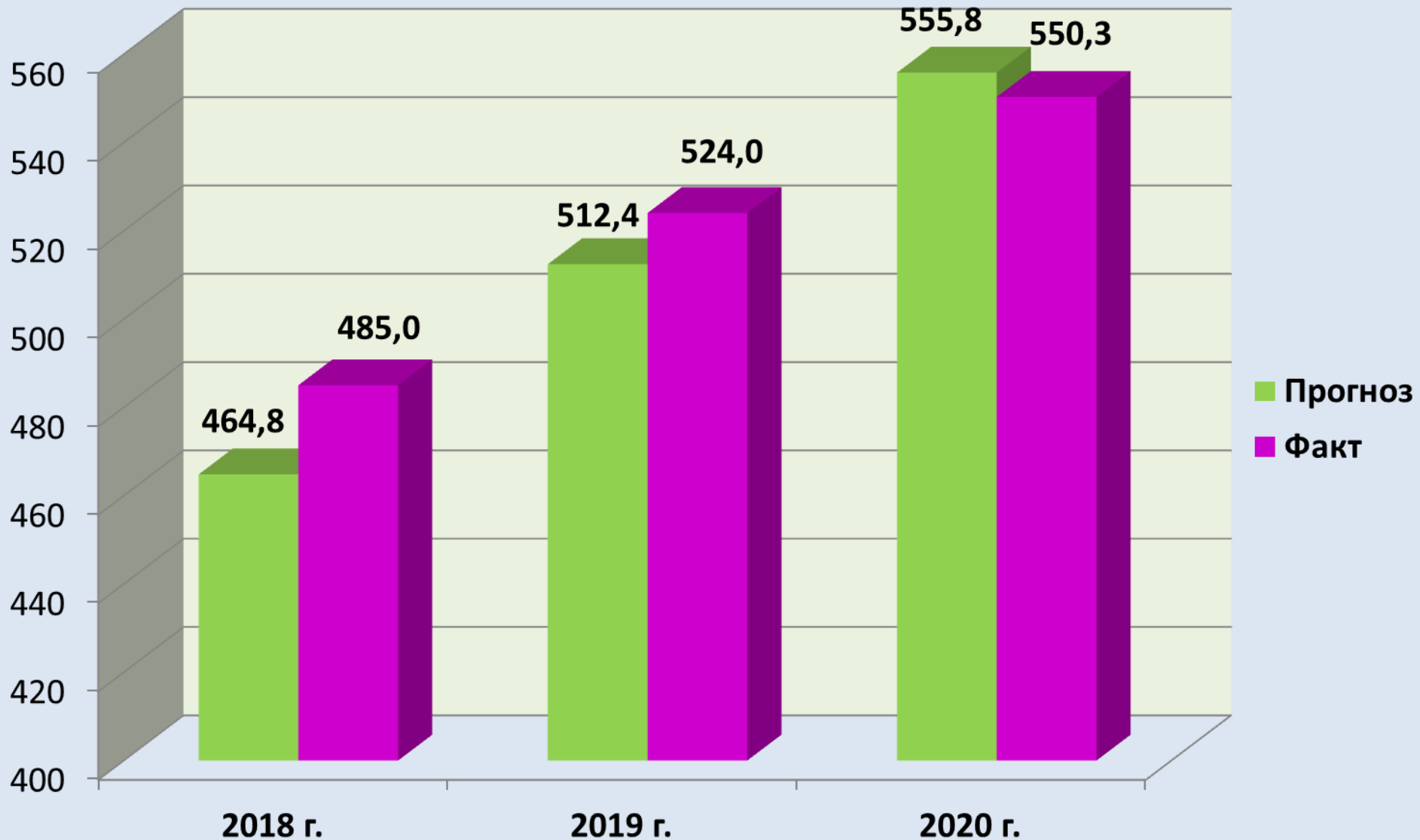
## Валовый региональный продукт (ВРП) в расчете на 1 жителя области, тыс. рублей



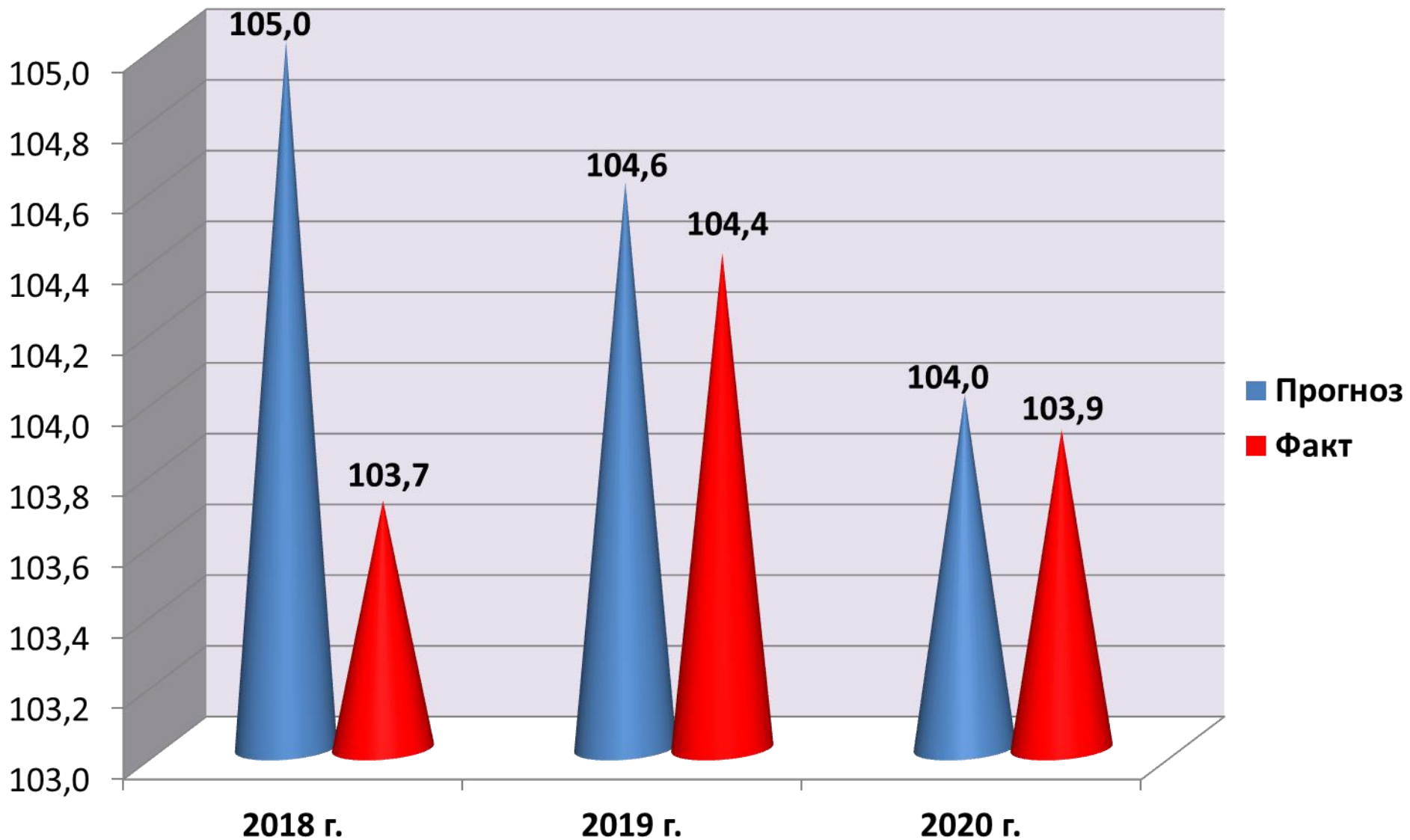
# Прибыль прибыльных предприятий (крупных и средних – в 2018 г., по полному кругу организаций – в 2019-2020 г.г.), млрд. рублей



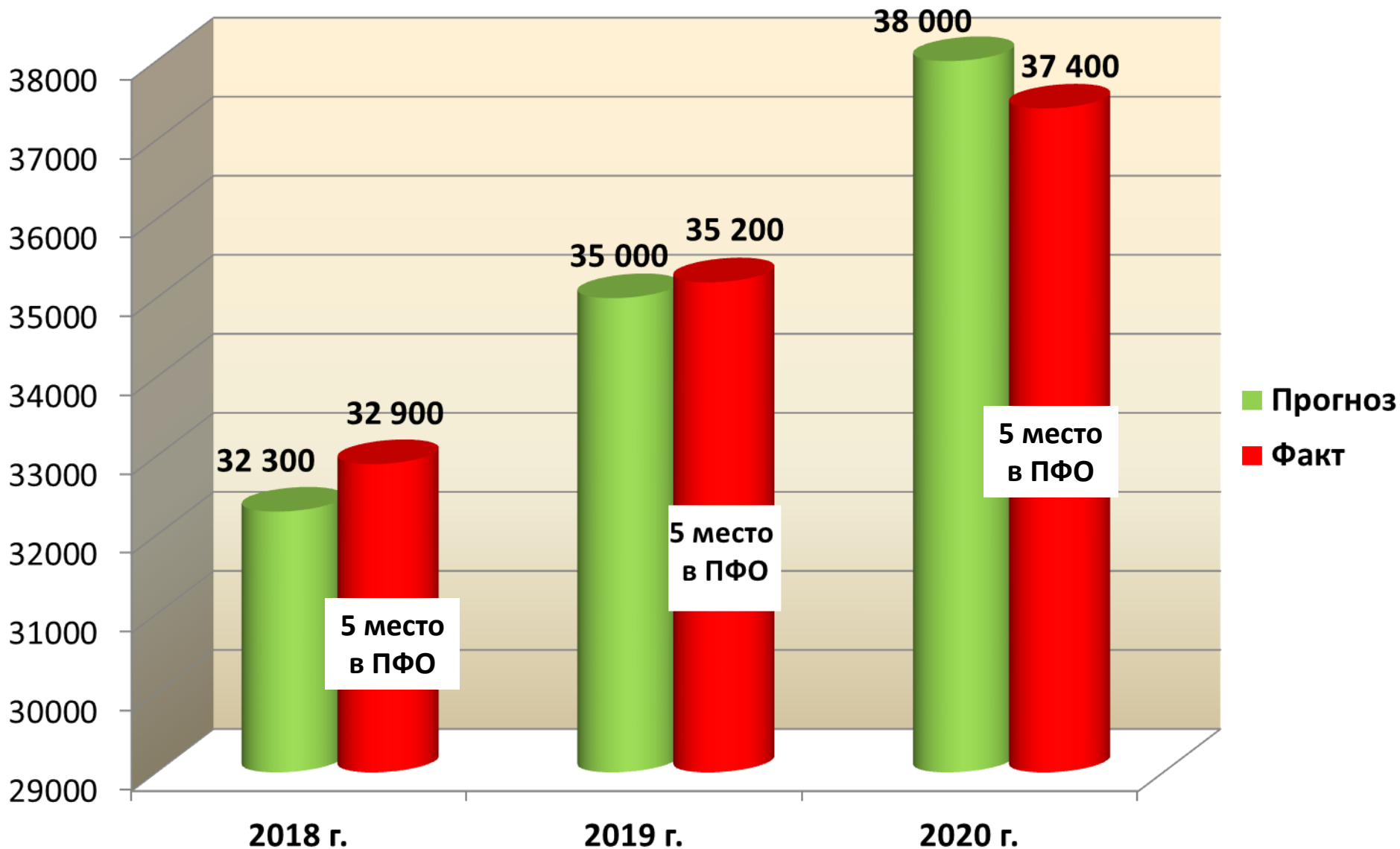
## Фонд оплаты труда, млрд. рублей



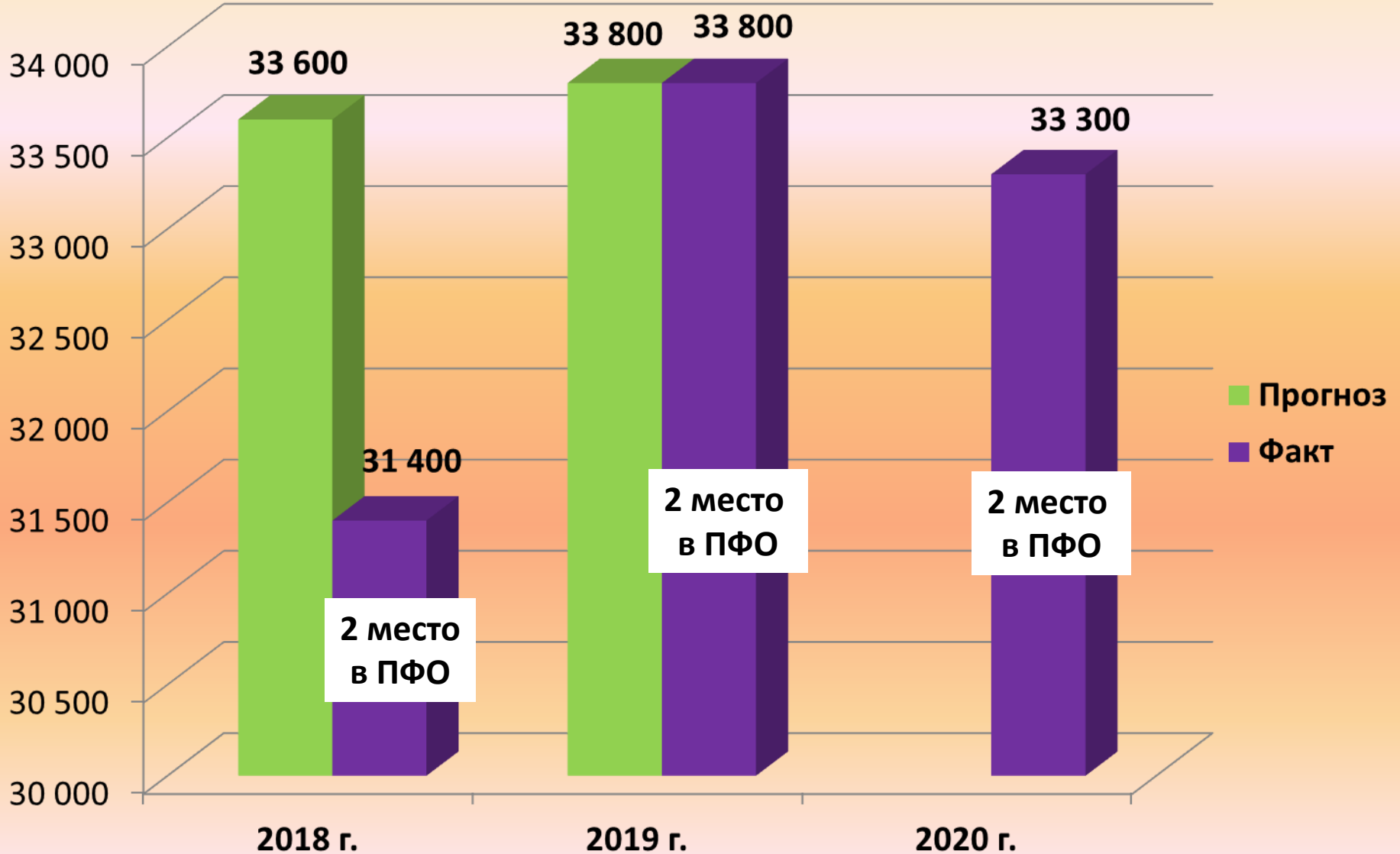
# Среднегодовой индекс потребительских цен, %



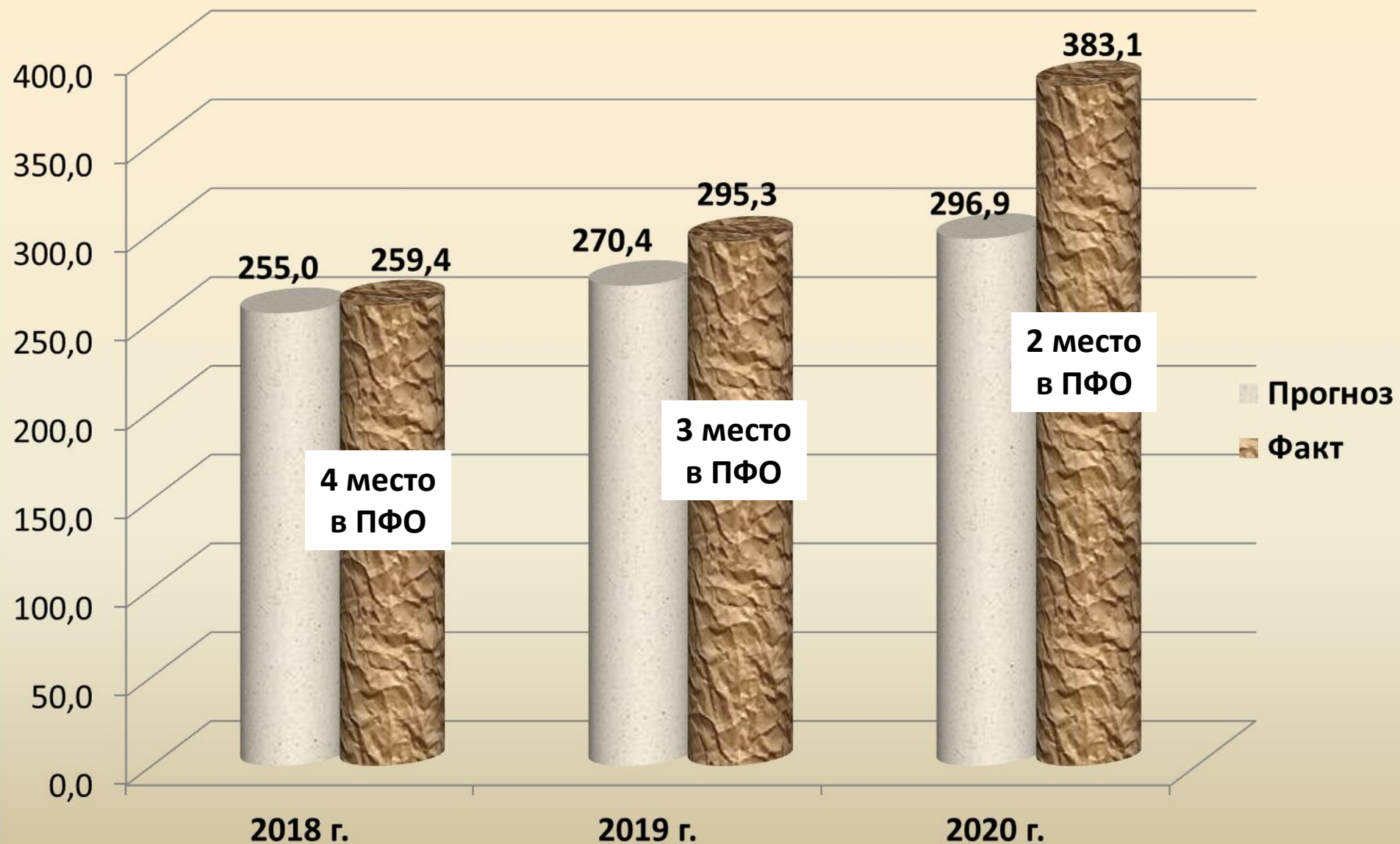
# Средняя заработная плата по области, рублей



## Денежные доходы на душу населения, рублей

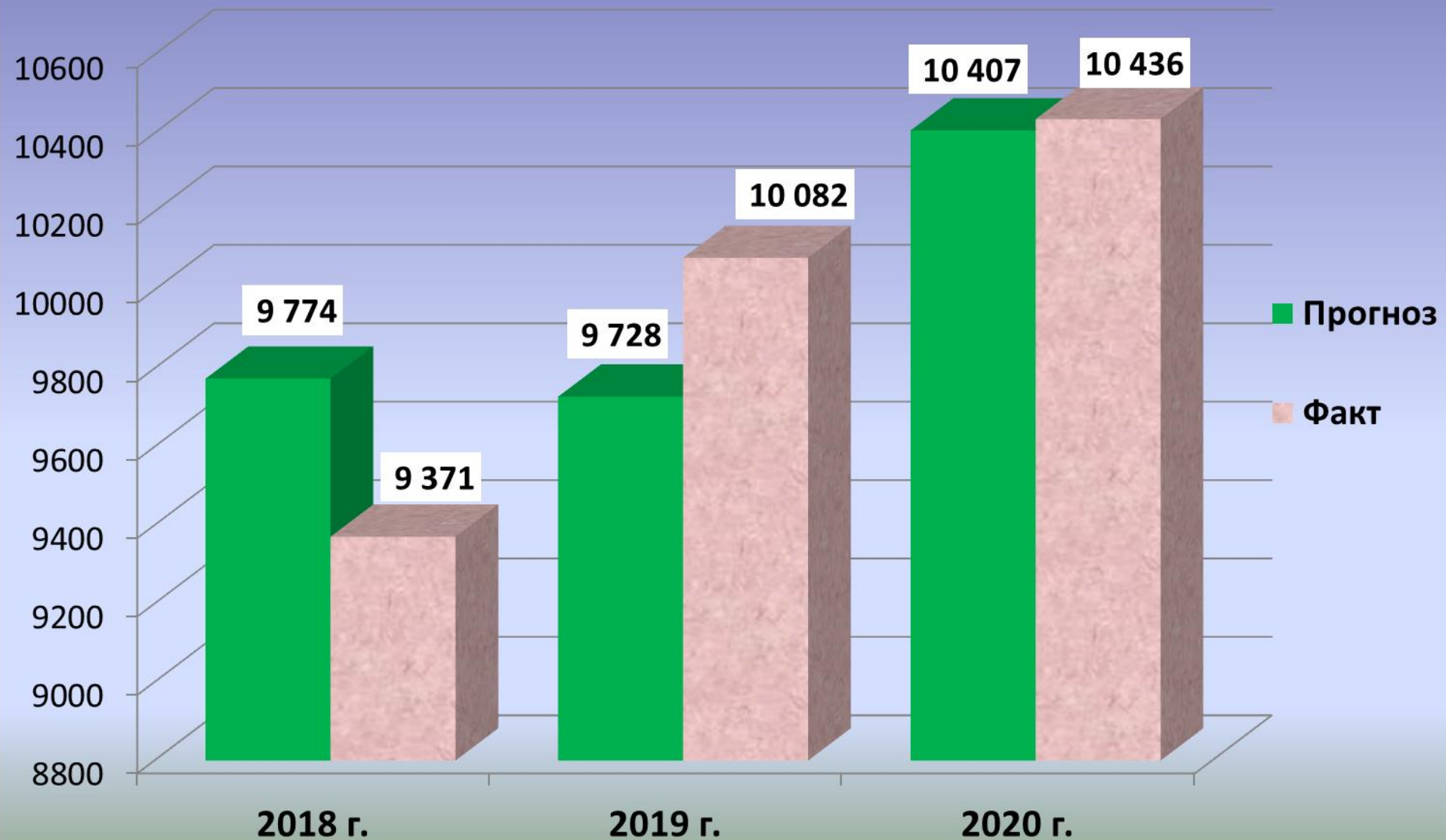


## Инвестиции в основной капитал, млрд. рублей





## Прожиточный минимум, руб.



## Реализация приоритетных инвестиционных проектов

Государственная поддержка инвестиционным проектам, реализуемым на территории Нижегородской области, регламентируется Законом Нижегородской области от 31.12.2004 № 180-З «О государственной поддержке инвестиционной деятельности на территории Нижегородской области». Инвестиционным проектам предоставляется статус приоритетного проекта Нижегородской области и государственная поддержка в форме финансовых и нефинансовых мер.

В 2020 г. статус приоритетного инвестиционного проекта Нижегородской области предоставлен 4 инвестиционным проектам региона с общим объемом инвестиций 71,3 млрд. руб. Планируется создание и сохранение более 1,5 тыс. рабочих места

1. Модернизация сахарного завода, расположенного в Сергачском районе Нижегородской области, с доведением производственной мощности завода до 4 000 тонн переработки сахарной свеклы в сутки, реализуемому АО «Сергачский сахарный завод» (объем инвестиций – 1,6 млрд. руб., рабочие места - 481)



## Реализация приоритетных инвестиционных проектов (продолжение)


2. Свиноводческий комплекс на 6 000 свиноматок полного цикла по адресу: Нижегородская область, Ардатовский район, пос. Идеал, реализуемому ООО «ПСП-2» (объем инвестиций – 4,7 млрд. руб., рабочие места - 150)

3. Свиноводческий комплекс на 6 000 свиноматок полного цикла по адресу: Нижегородская область, Сергачский район, село Толба, реализуемому ООО «ПСП-2» (объем инвестиций – 4,9 млрд. руб., рабочие места - 150)



## Реализация приоритетных инвестиционных проектов (продолжение)

**4. Комплексный проект по развитию производства бесшовных труб на Выксунском металлургическом заводе», реализуемому АО «ВМЗ» (объем инвестиций – 60,0 млрд. руб., рабочие места - 800)**



# Выставочно-конгрессные, выставочно-ярмарочные мероприятия

Проведено 7 выставочно-конгрессных мероприятий, направленных на поддержание положительного инвестиционного имиджа Нижегородской области, крупнейшие из них: Российская агропромышленная выставка «Золотая осень», Ежегодная конференция «Цифровая индустрия промышленной России», Ярмарка «Рождественская»

Ежегодная конференция «Цифровая индустрия промышленной России»



Российская агропромышленная выставка «Золотая осень – 2020»




Ярмарка "Рождественская"

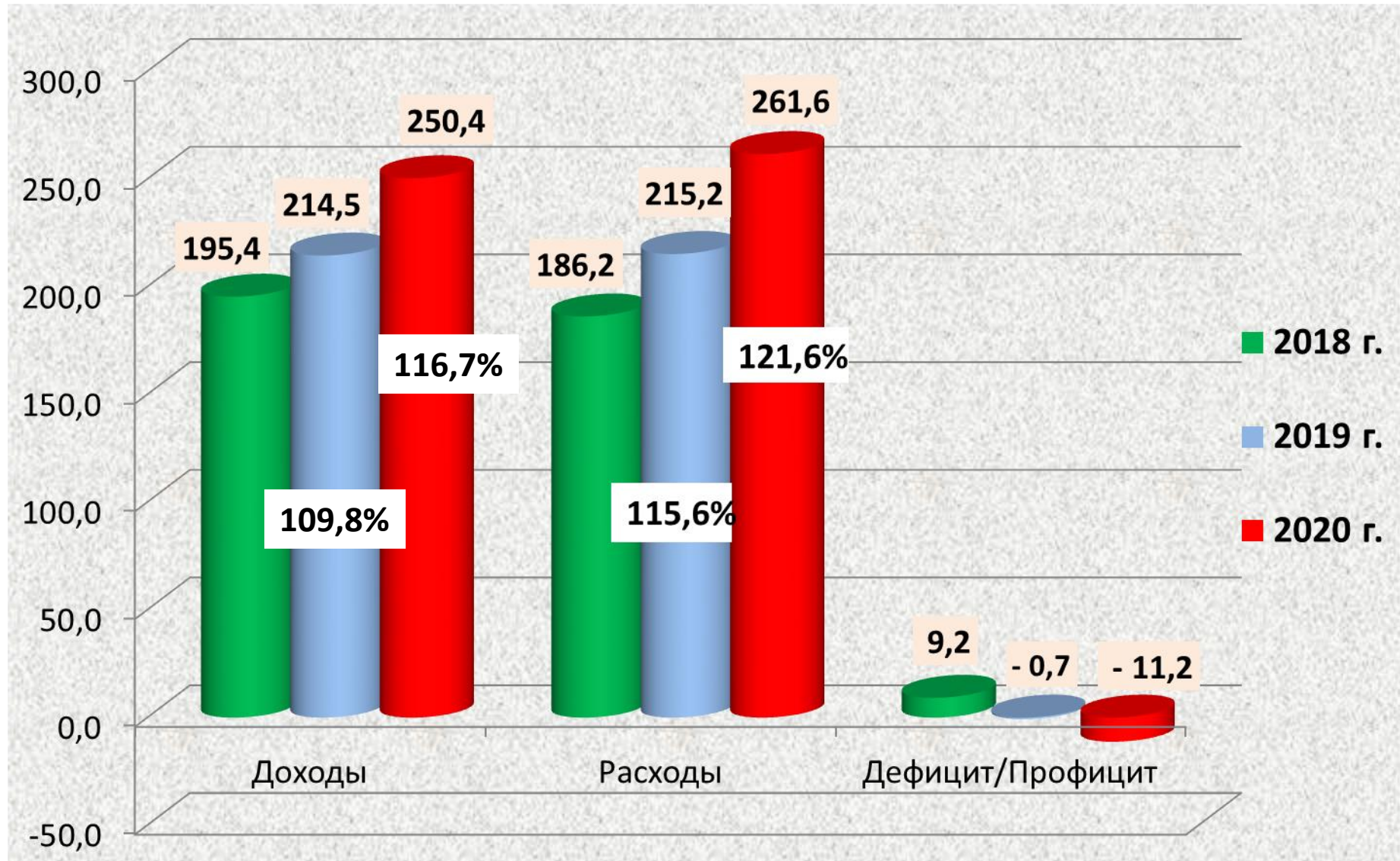


Инвестиционный проект года

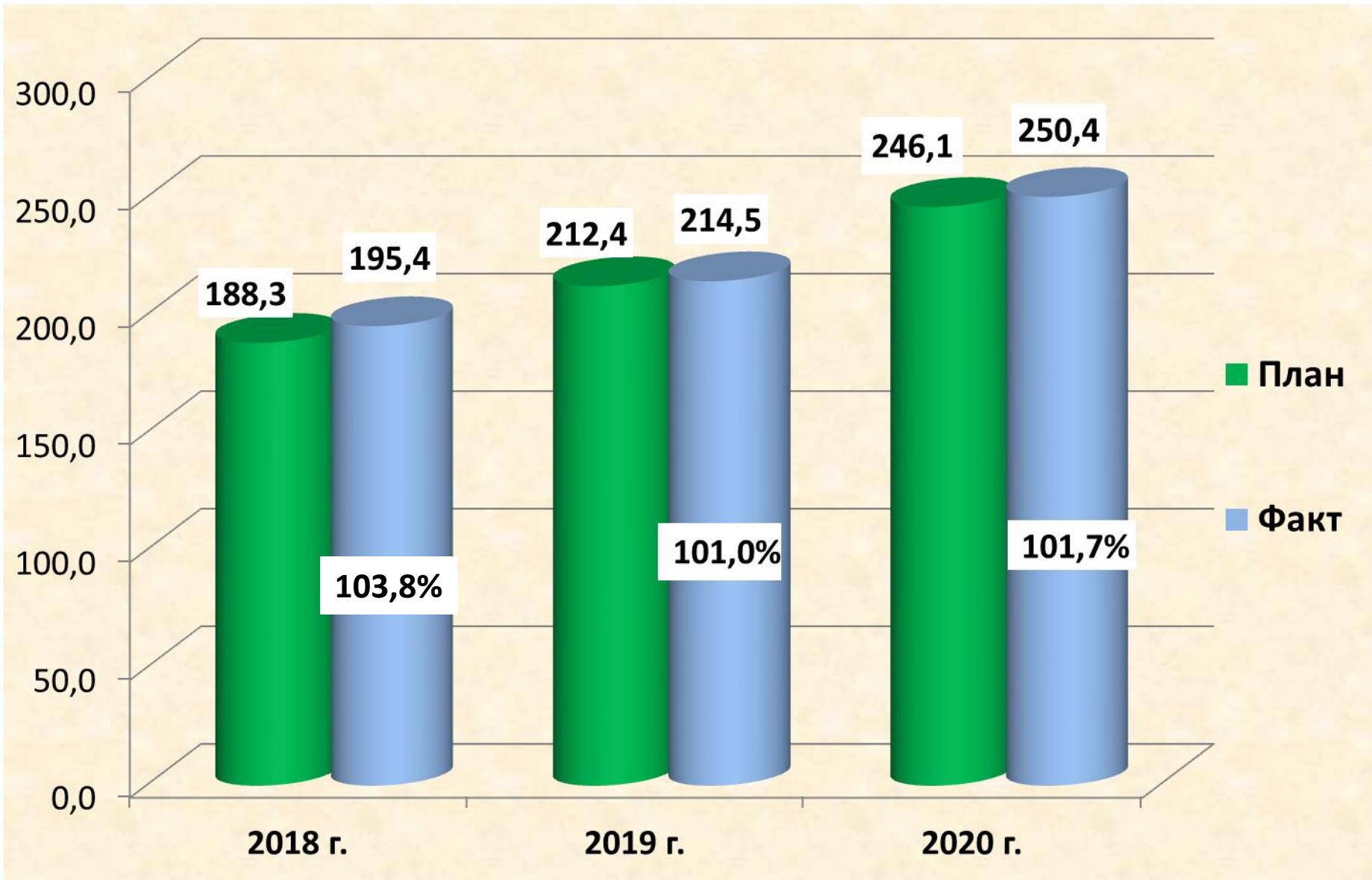
Встреча Губернатор с предпринимателями Нижегородской области



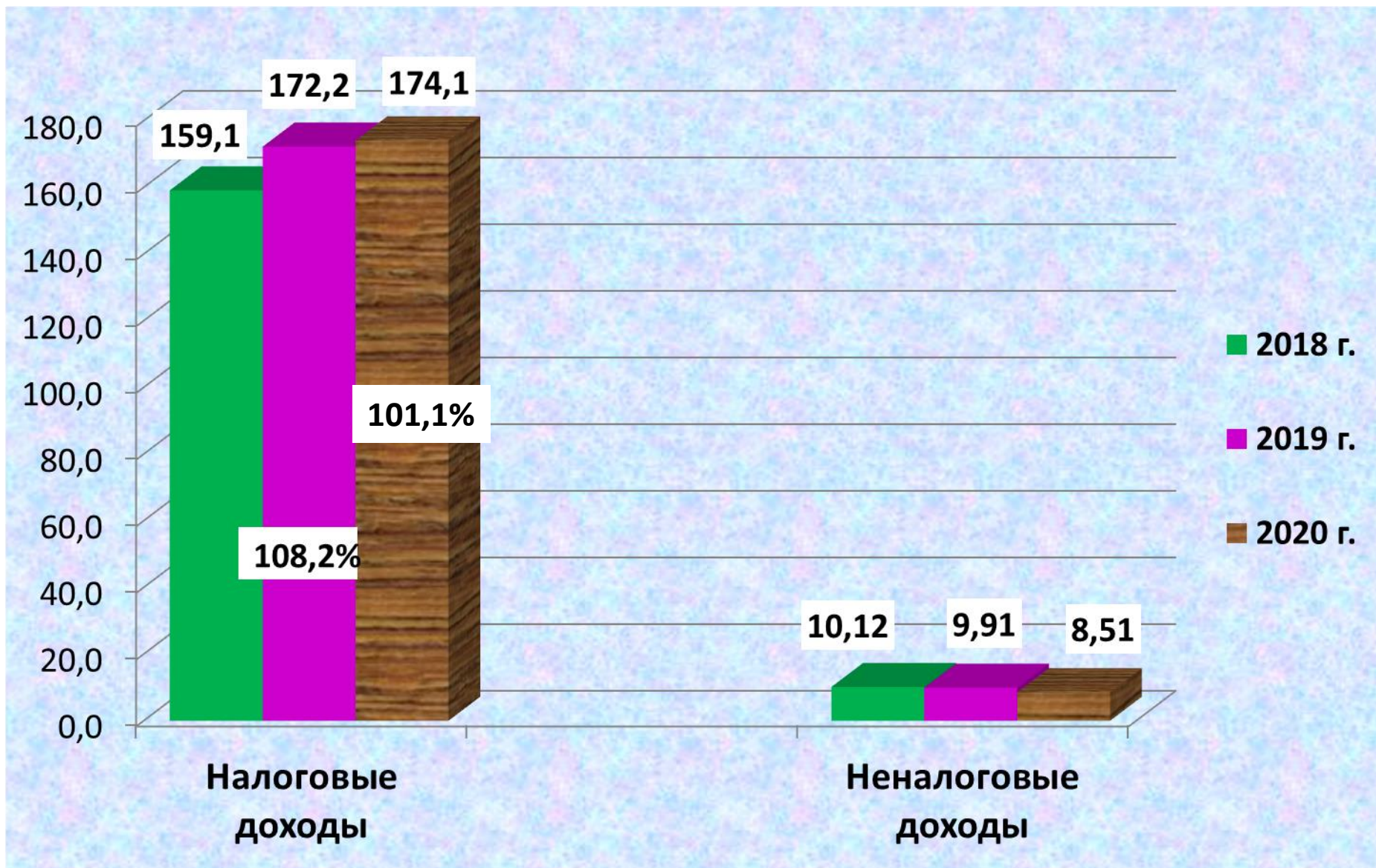
# Динамика изменений доходов, расходов и дефицита (профицита) консолидированного бюджета Нижегородской области за 3 года



# Исполнение консолидированного бюджета по доходам за 2018 – 2020 годы, млрд. рублей

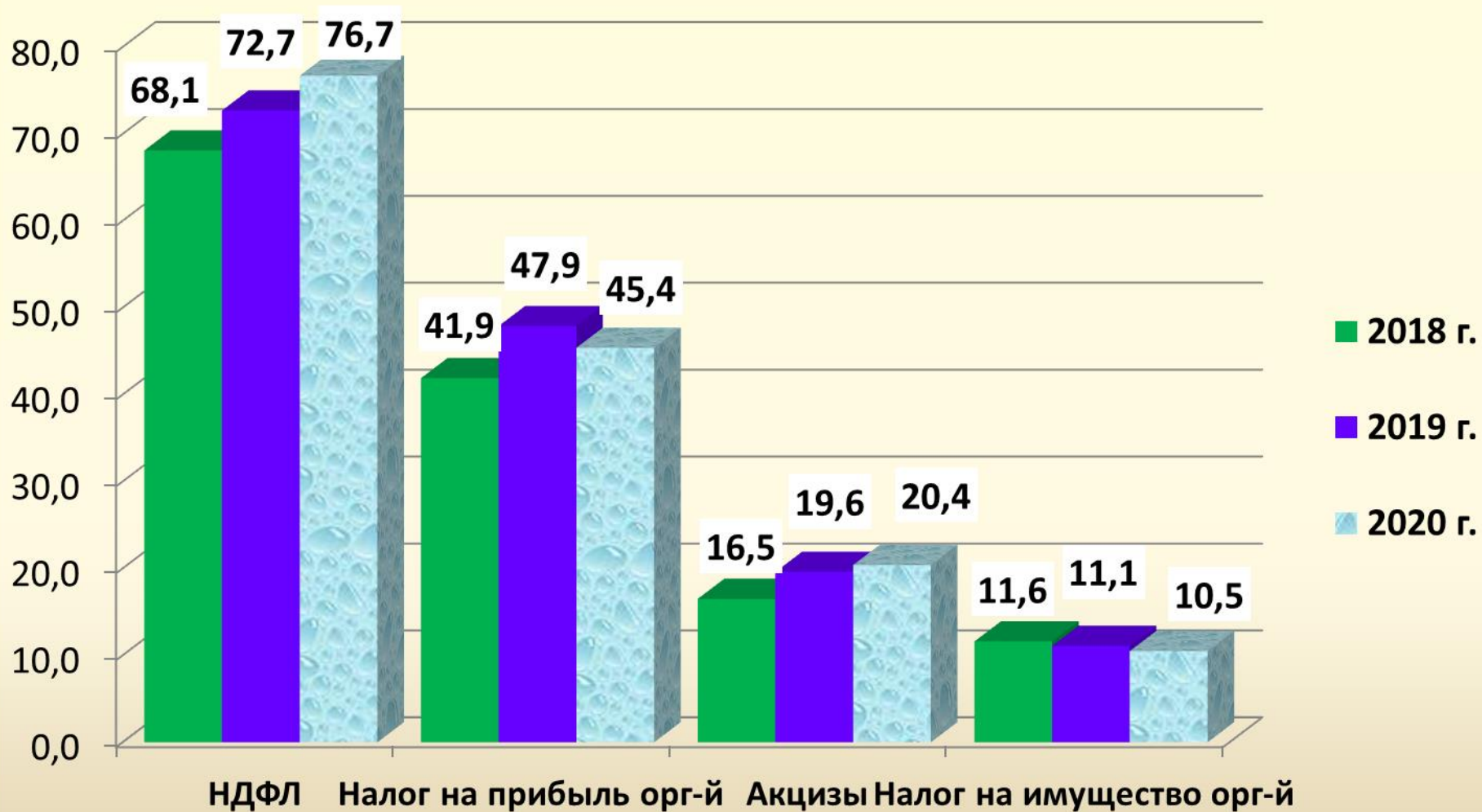


## Динамика изменения налоговых и неналоговых доходов консолидированного бюджета по итогам 2018 – 2020 годов млрд. рублей

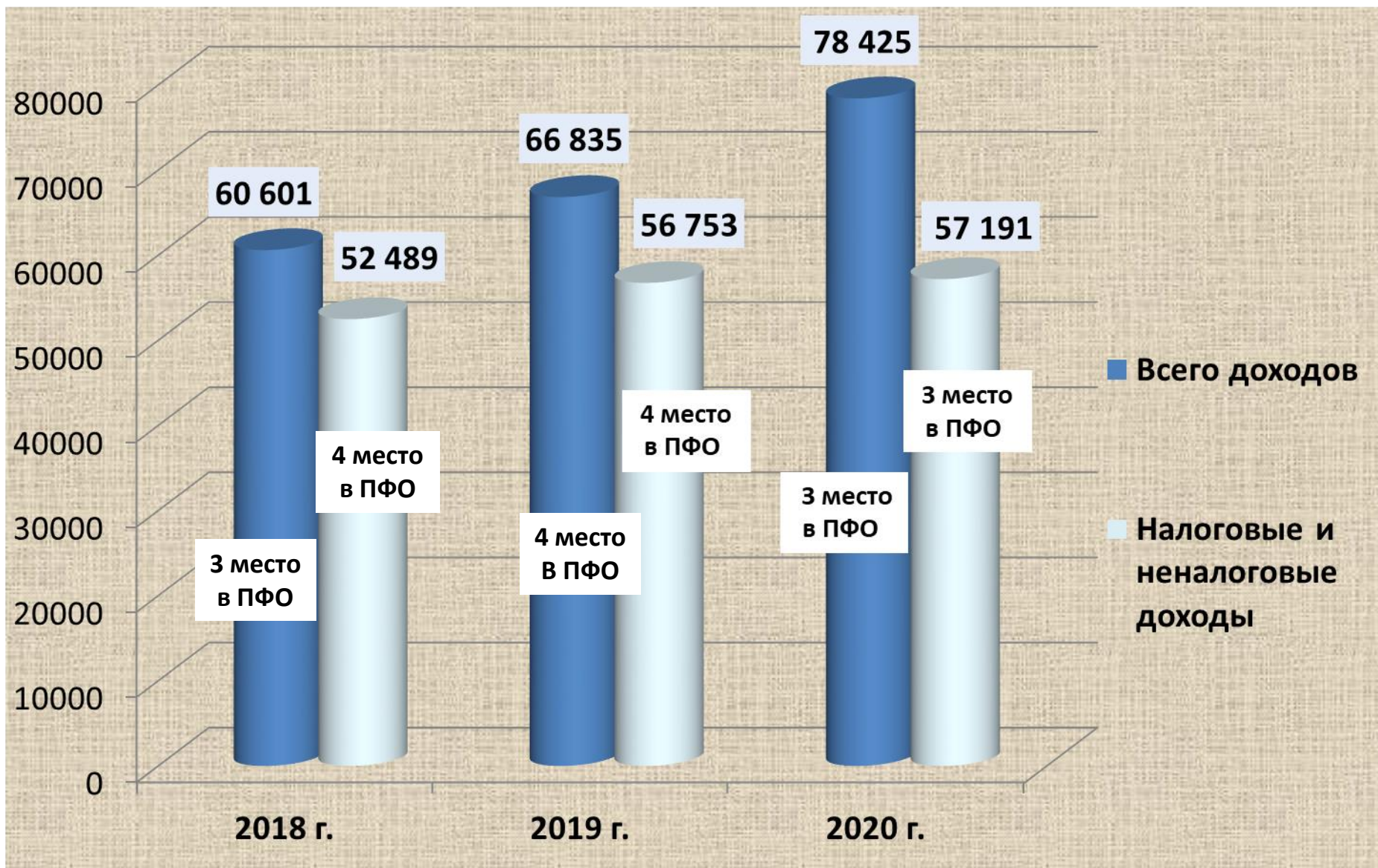




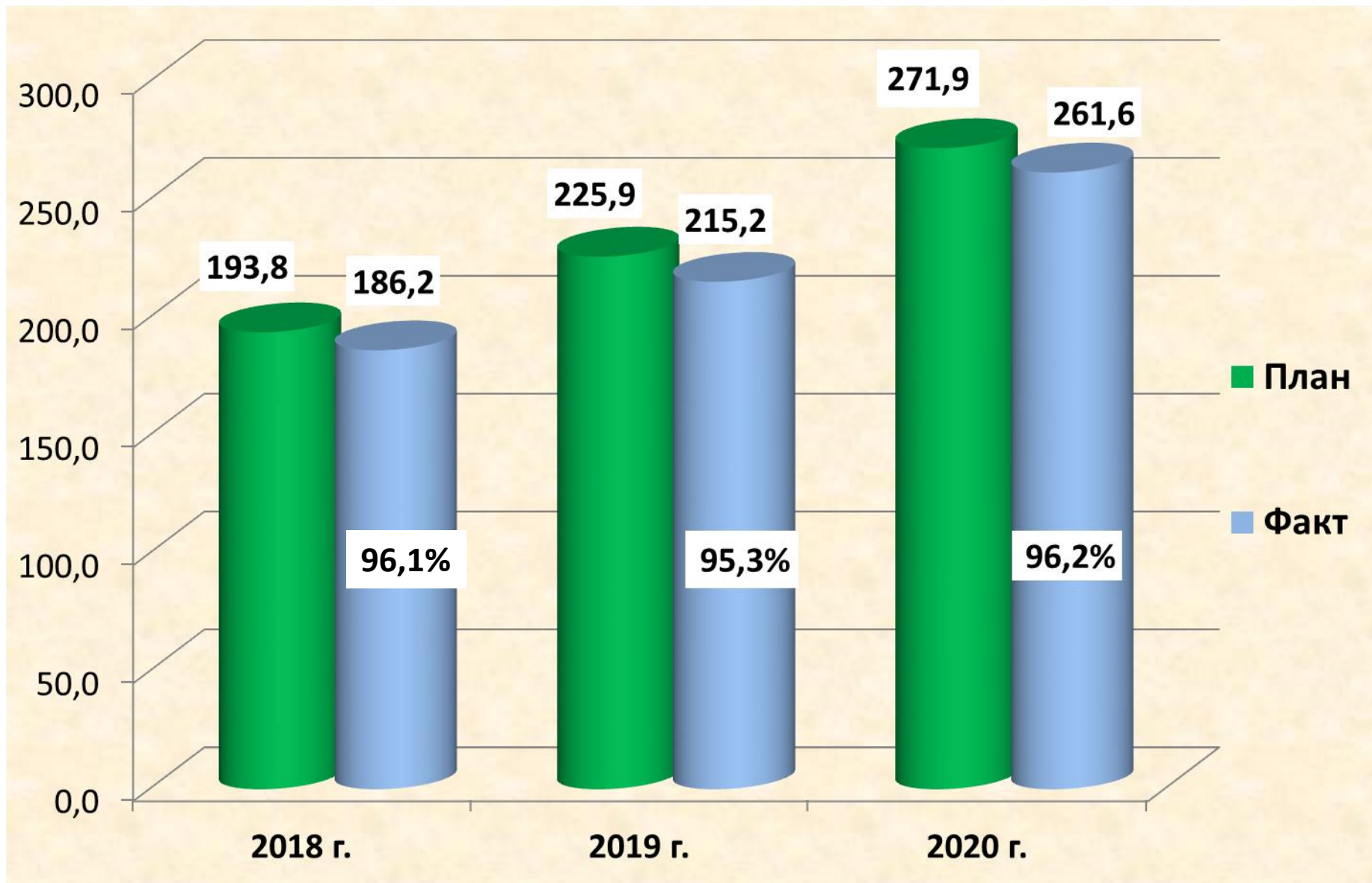
## Основные налоговые доходы консолидированного бюджета, млрд. руб.



## Доходы на 1 жителя области по итогам 2018 – 2020 годов (рублей)



# Исполнение консолидированного бюджета по расходам за 2018 – 2020 годы, млрд. рублей



# Основные итоги исполнения консолидированного бюджета по расходам

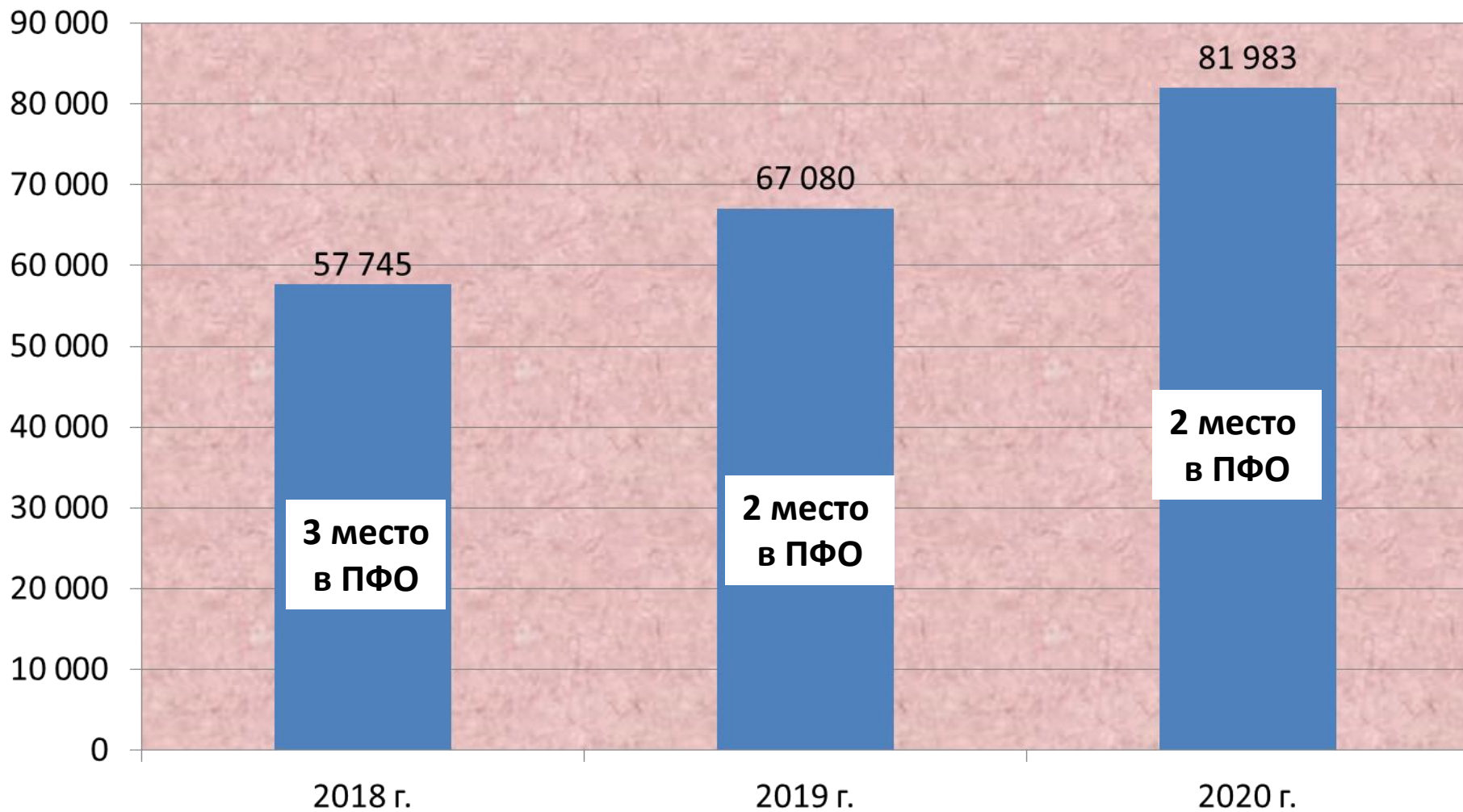
## Структура расходов консолидированного бюджета

Млрд. руб.

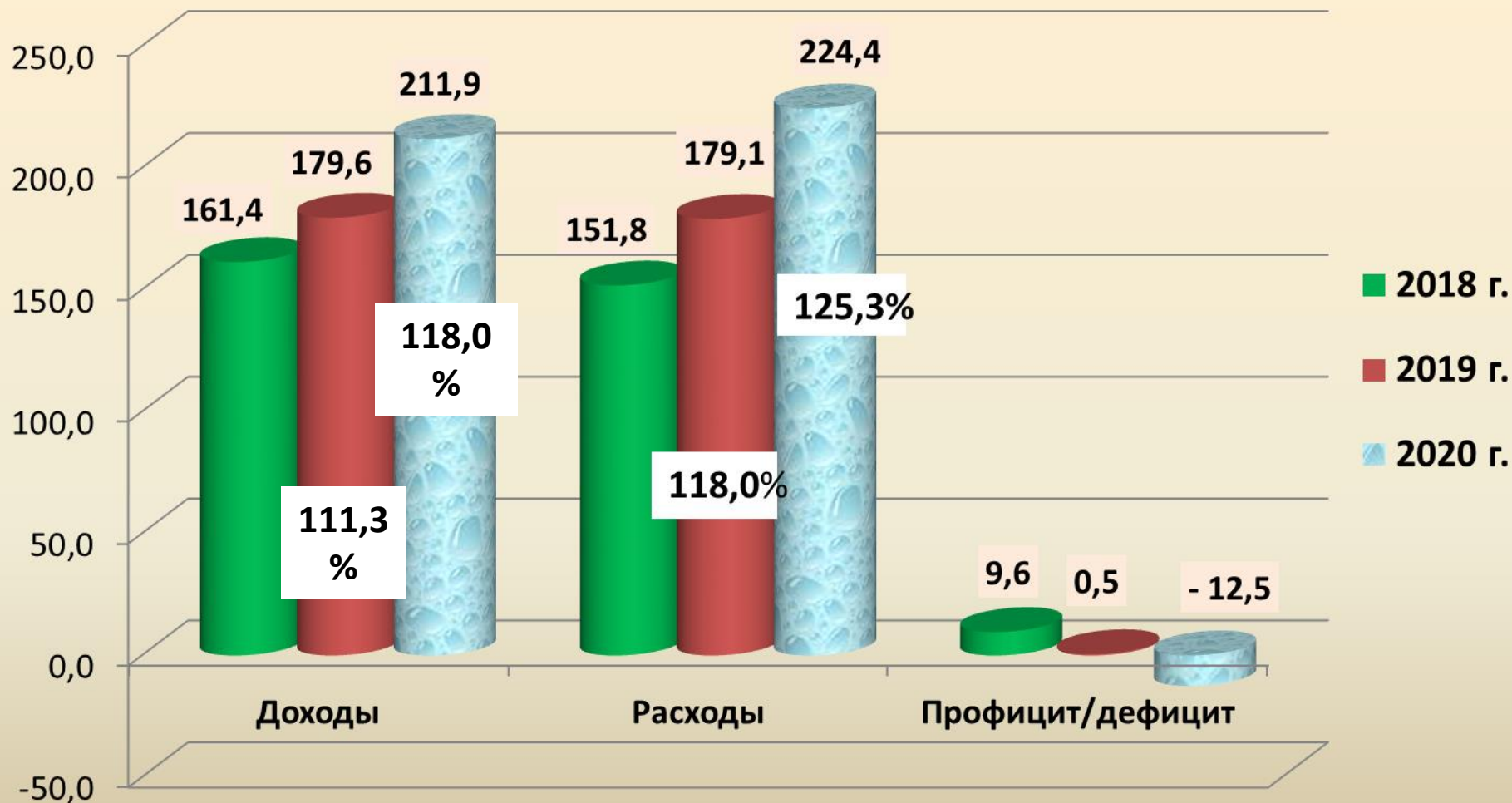


	2019 год	2020 год	% к 2019 г.
Расходы всего	215,3	261,6	121,5
<i>расходы на отрасли социальной сферы</i>	142,4	177,2	124,4
<i>из них расходы на заработную плату</i>	79,7	88,6	111,1

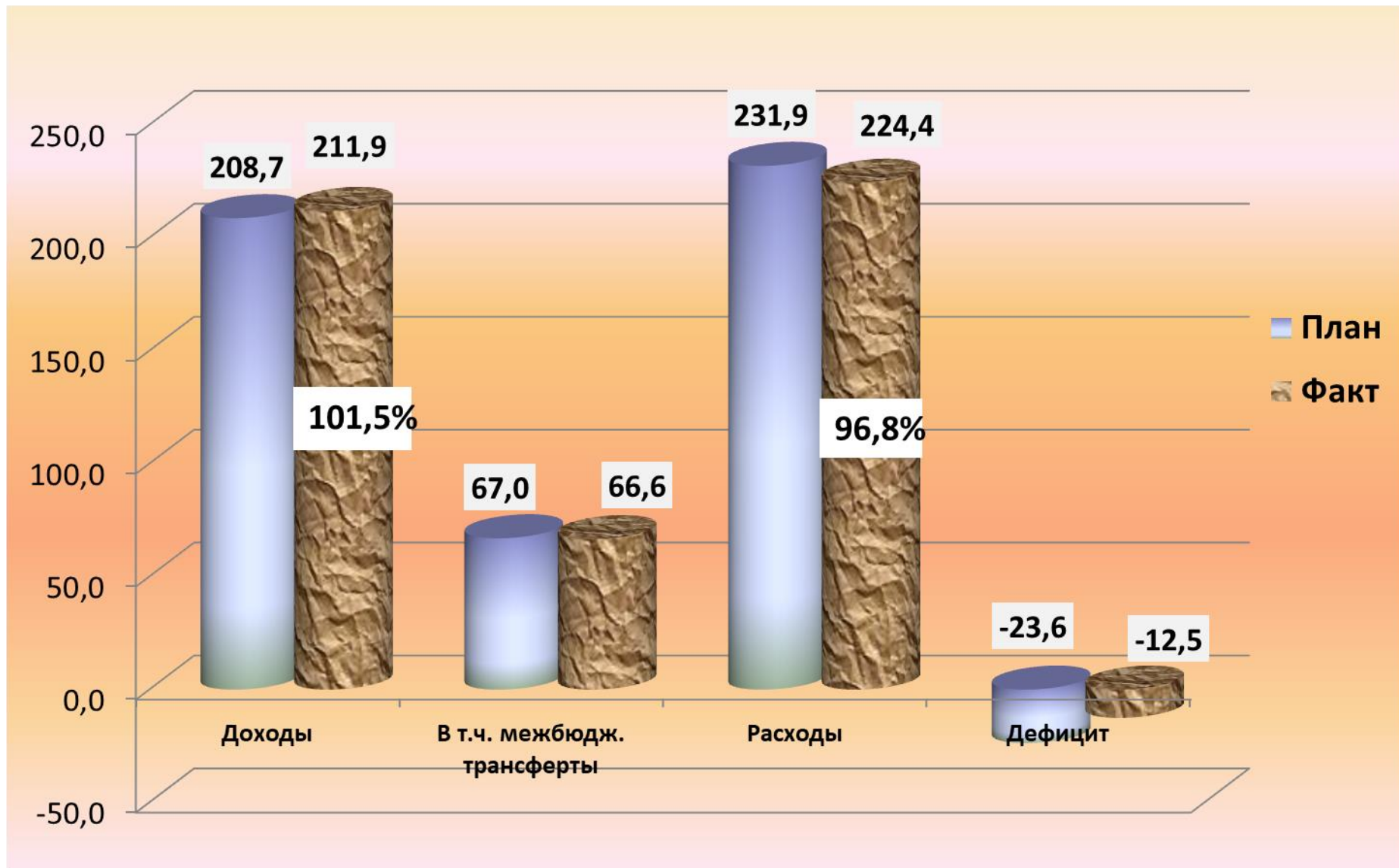
## Расходы на 1 жителя области по итогам 2018 – 2020 годов (рублей)



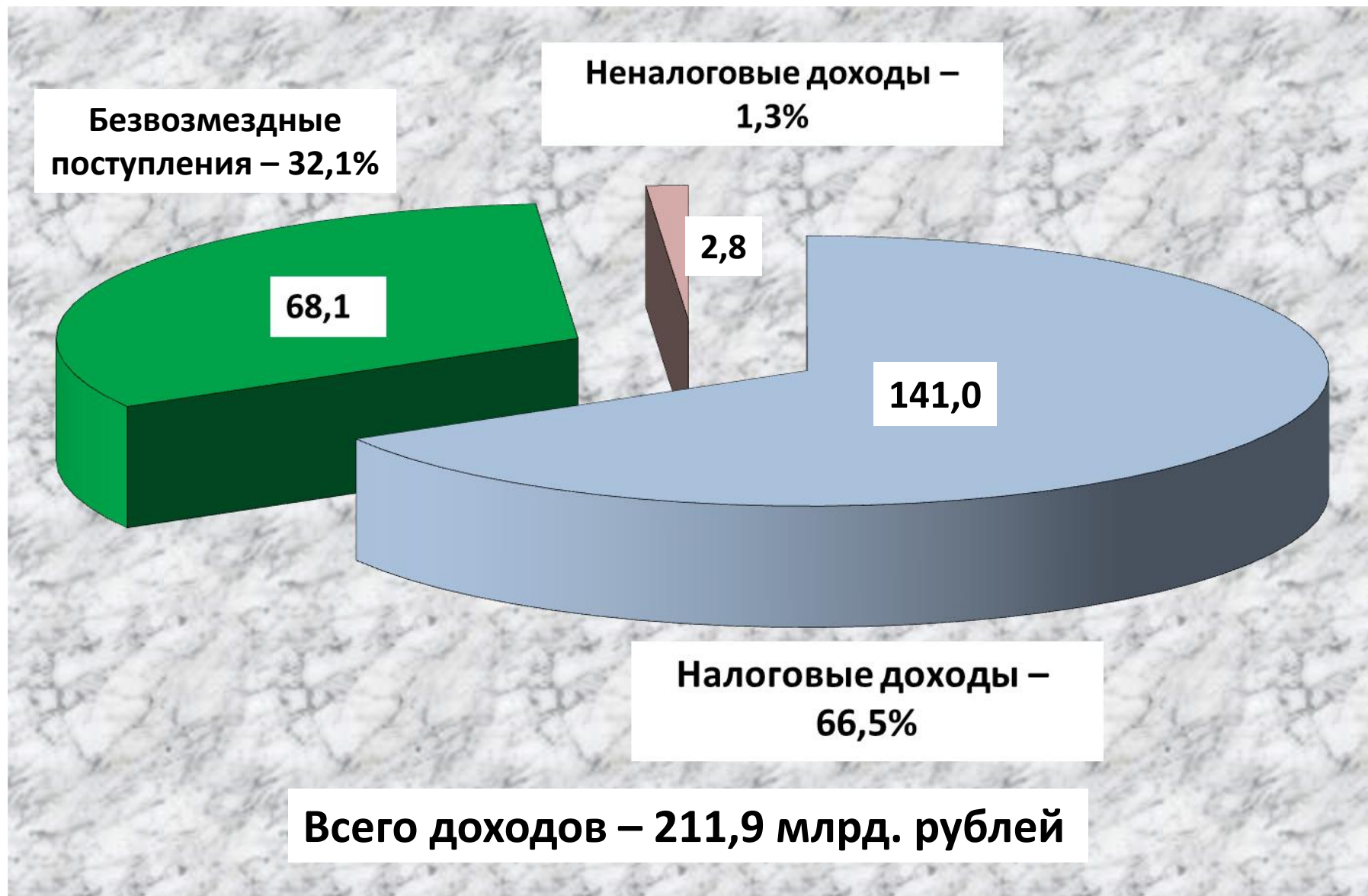
## Динамика изменений доходов, расходов и профицита (дефицита) областного бюджета Нижегородской области за 3 года



Сведения об исполнении областного бюджета за 2020 год по доходам, расходам, межбюджетным трансфертам из федерального бюджета, дефициту бюджета (млрд. руб.)



## Структура доходов областного бюджета в % и млрд. руб.





**Безвозмездные поступления из федерального бюджета, Фонда содействия реформированию ЖКХ и от возврата остатков субсидий, субвенций и иных межбюджетных трансфертов**

**Дотации**



**16,5**  
млрд. рублей

**Субвенции**



**10,9**  
млрд. рублей

**Субсидии**



**22,9**  
млрд. рублей

**Иные межбюджетные трансферты**



**16,3**  
млрд. рублей

**Безвозмездные поступления от  
Фонда содействия реформированию ЖКХ**



**1,2**  
млрд. рублей

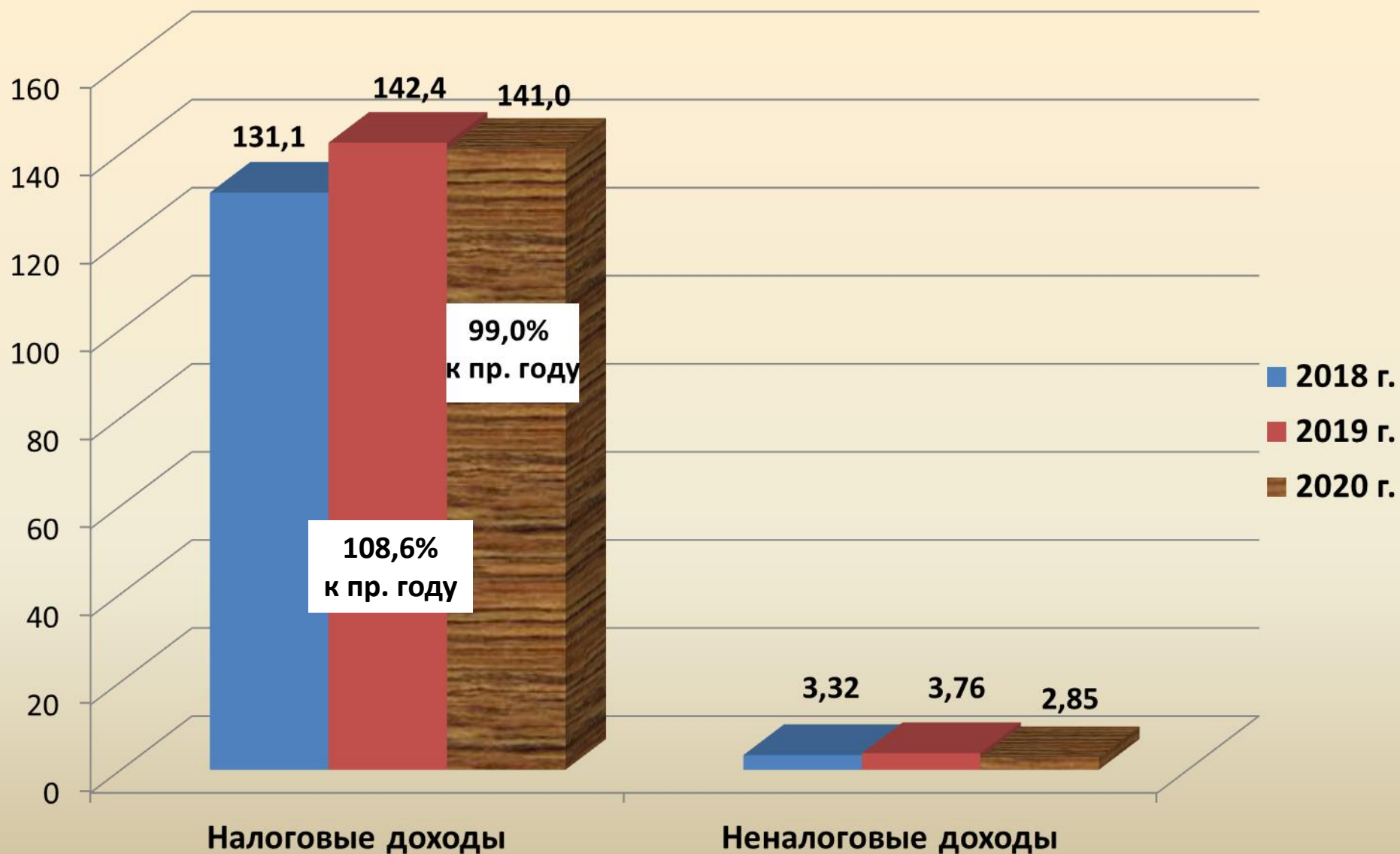
**Доходы от возврата остатков субсидий, субвенций и  
иных межбюджетных трансфертов, имеющих целевое  
назначение, прошлых лет, за минусом их возврата**



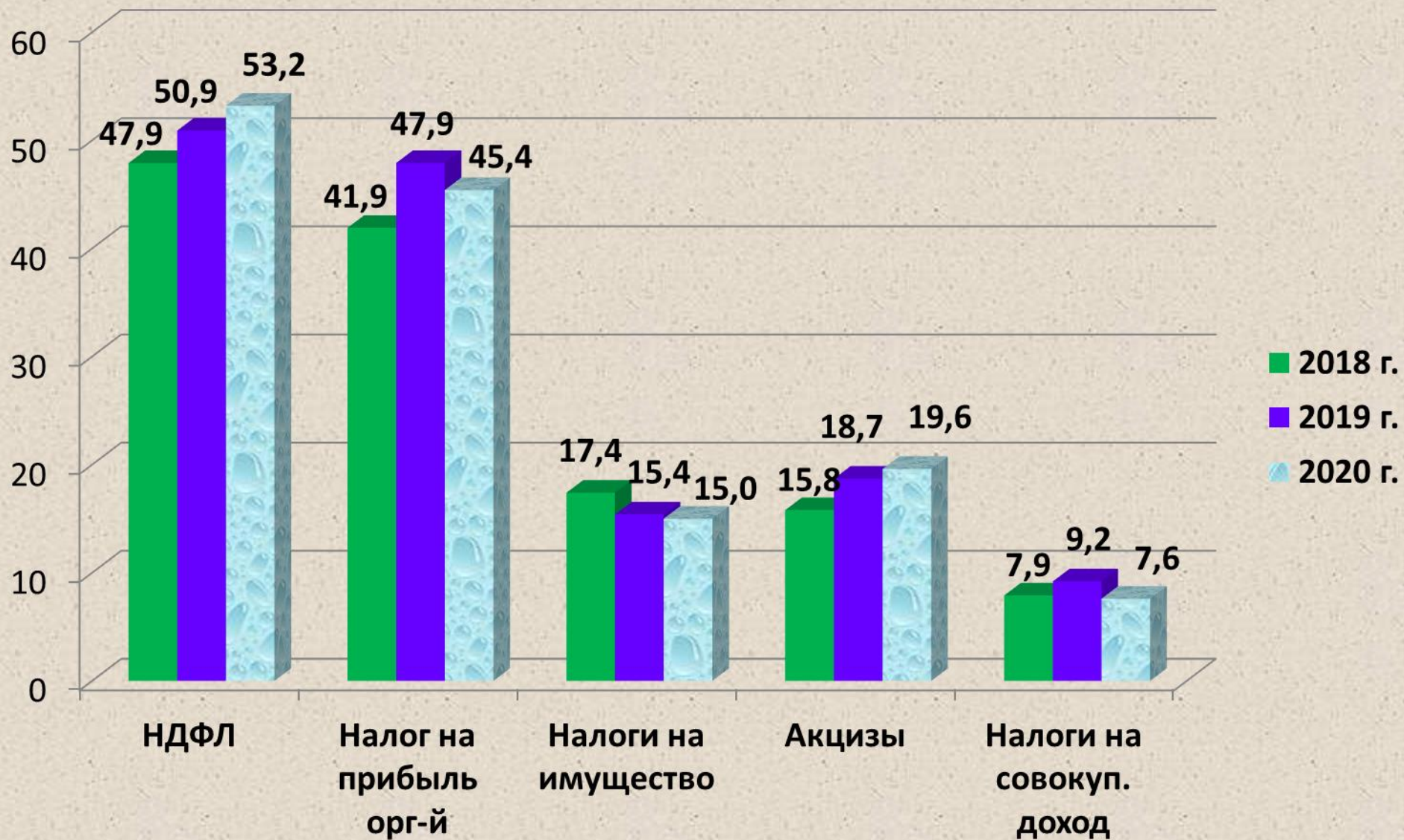
**0,3**  
млрд. рублей

**Всего получено 68,1 млрд. рублей**

# Динамика изменений налоговых и неналоговых доходов областного бюджета по итогам 2018 - 2020 годов, млрд. рублей



# Основные налоговые доходы областного бюджета за 2018 – 2020 г.г., млрд. руб.



## Исполнение доходов областного бюджета за 2020 год, млн. рублей

Наименование дохода	Исполнено в 2019 г.	Уточнен- ный план на 2020 г.	Исполнено в 2020 г.	% исп. к уточненному плану в 2019г.	% исп. 2020г. к исп. 2019г.
<b>Доходы всего</b>	<b>179 584,7</b>	<b>208 731,7</b>	<b>211 865,1</b>	<b>101,5</b>	<b>118,0</b>
<b>Налоговые и неналоговые доходы</b>	<b>146 185,7</b>	<b>140 860,2</b>	<b>143 808,0</b>	<b>102,1</b>	<b>98,4</b>
Налоги на прибыль, доходы	98 851,9	95 822,4	98 569,8	102,9	99,7
Налоги на товары, работы, услуги, реализуемые на территории РФ (акцизы)	18 722,1	20 315,9	19 592,0	96,4	104,6
Налоги на совокупный доход	9 216,2	6 858,3	7 592,8	110,7	82,4
Налоги на имущество	15 410,9	14 934,1	15 045,0	100,7	97,6
Налоги, сборы и регулярные платежи за пользование природными ресурсами	79,1	83,0	85,2	102,7	107,7
Государственная пошлина	149,8	79,9	73,8	92,4	49,3
Задолженность и перерасчеты по отмененным налогам, сборам и иным обязательным платежам	0,6	--	0,2	--	33,3
Доходы от использования имущества, находящегося в государственной и муниципальной собственности	755,2	651,7	611,9	93,9	81,0
Платежи при пользовании природными ресурсами	561,0	535,6	509,4	95,1	90,8
Доходы от оказания платных услуг (работ) и компенсации затрат государства	713,1	116,5	151,8	130,3	21,3
Доходы от продажи материальных и нематериальных активов	109,9	98,6	88,7	90,0	80,7

## Исполнение доходов областного бюджета за 2020 год, млн. рублей (продолжение)

Наименование дохода	Исполнено в 2019 г.	Уточненный план на 2020 г.	Исполнено в 2020 г.	% исп. к уточнен- ному плану в 2020 г.	% исп. 2020 г. к исп. 2019 г.
Административные платежи и сборы	13,0	12,8	11,9	93,0	91,5
Штрафы, санкции, возмещение ущерба	1 594,7	1 351,4	1 464,3	108,4	91,8
Прочие неналоговые доходы	8,2	--	2,1	--	25,6
Поступления (перечисления) по урегулированию расчетов между бюджетами бюджетной системы Российской Федерации	--	--	9,1	--	--
<b>Безвозмездные поступления</b>	<b>33 399,0</b>	<b>67 871,5</b>	<b>68 057,1</b>	<b>100,3</b>	<b>203,8</b>
Безвозмездные поступления от других бюджетов бюджетной системы РФ	32 520,9	66 994,1	66 573,6	99,4	204,7
Безвозмездные поступления от государственных (муниципальных) организаций	663,7	719,1	1 182,2	164,4	178,1
Безвозмездные поступления от негосударственных организаций	1,7	5,1	5,4	105,9	317,6
Прочие безвозмездные поступления	5,4	3,1	3,7	119,4	68,5
Доходы бюджетов бюджетной системы РФ от возврата бюджетами бюджетной системы РФ и организациями остатков субсидий, субвенций и иных межбюджетных трансфертов, имеющих целевое назначение, прошлых лет	1 340,2	150,1	388,2	258,6	29,0
Возврат остатков субсидий, субвенций и иных межбюджетных трансфертов, имеющих целевое назначение, прошлых лет	- 1 132,9	--	- 96,0	--	--

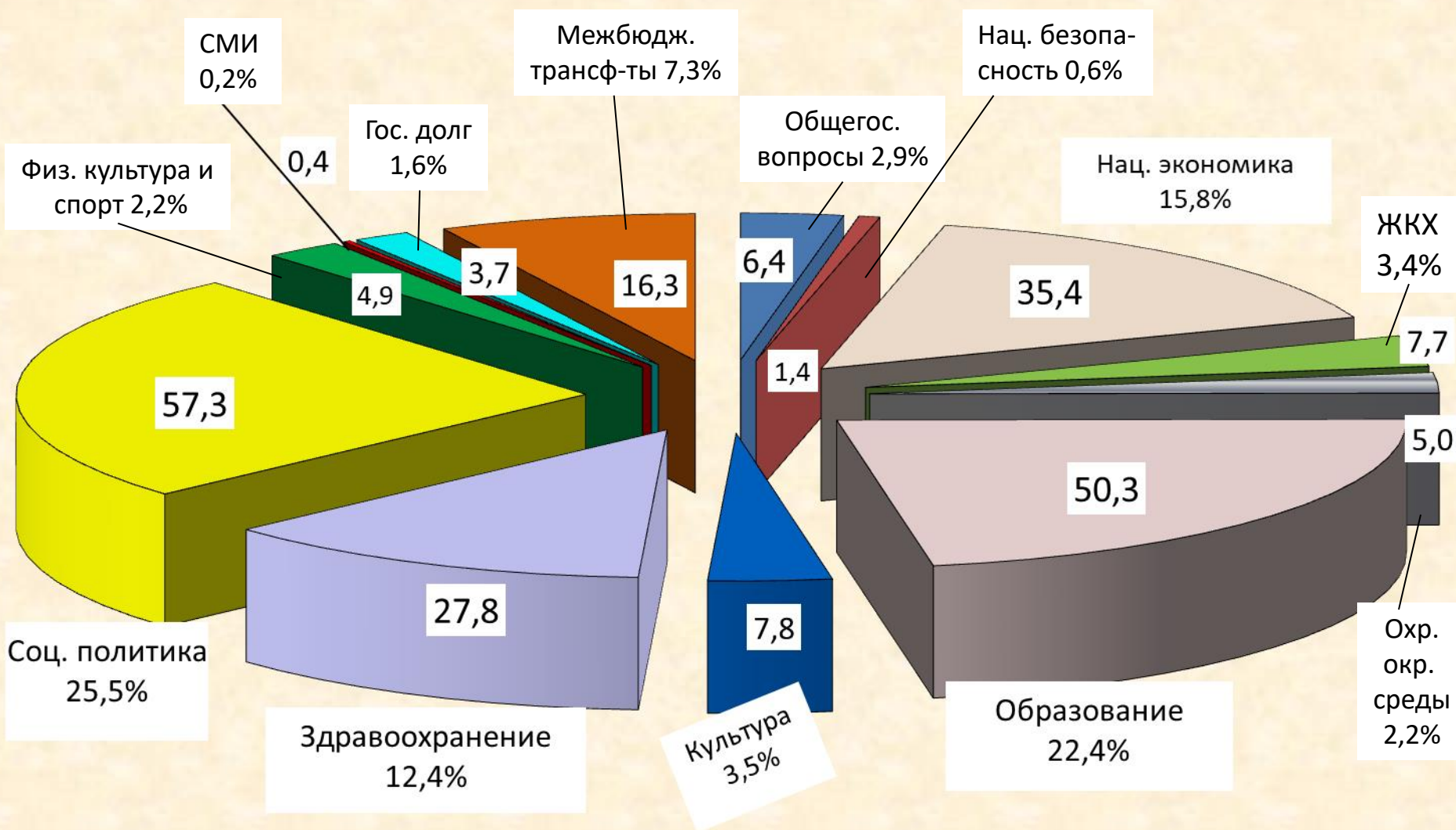
# Межбюджетные трансферты

Млрд. рублей

Наименование	2019 год	2020 год	% к 2019 году
<b>Межбюджетные трансферты муниципальным районам и городским округам области из областного бюджета, всего 177 видов</b>	<b>65,8</b>	<b>72,6</b>	<b>110,3</b>
Дотации	9,6	10,8	112,5
Субсидии (100 видов)	16,3	23,1	141,4
Субвенции (45 видов)	35,0	34,7	99,3
Иные межбюджетные трансферты (27 видов)	4,9	4,0	81,2

**8-ми муниципальным образованиям из средств областного бюджета были предоставлены бюджетные кредиты в сумме 111 млн. рублей**

# Структура расходов областного бюджета по разделам в % и млрд. рублей (фактически)



**Всего расходов – 224,4 млрд. руб., в т.ч. расходы по отраслям социальной сферы – 148,1 млрд. руб. (66,0%)**

# Сведения о расходах областного бюджета по разделам и подразделам бюджетной классификации за 2020 год, млн. руб.

Рз/ Пз	Наименование расходов	Исполнено в 2019 г.	План на 2020 г.	Исполнено в 2020 г.	% исп. к плану	% исп. 2020г. к исп. 2019г.
<b>0100</b>	<b>Общегосударственные вопросы</b>	<b>4 533,8</b>	<b>6 970,8</b>	<b>6 437,7</b>	<b>92,4</b>	<b>142,0</b>
0102	Функционирование высшего должностного лица субъекта Российской Федерации и муниципального образования	5,9	6,0	4,8	80,0	81,4
0103	Функционирование законодательных (представительных) органов государственной власти и представительных органов муниципальных образований	248,4	267,0	266,2	99,7	107,2
0104	Функционирование Правительства Российской Федерации, высших исполнительных органов государственной власти субъектов Российской Федерации, местных администраций	39,4	44,0	43,9	99,8	111,4
0105	Судебная система	476,7	519,7	518,6	99,8	108,8
0106	Обеспечение деятельности финансовых, налоговых и таможенных органов и органов финансового (финансово-бюджетного) надзора	493,7	545,2	536,5	98,4	108,7
0107	Обеспечение проведения выборов и референдумов	90,9	104,0	103,6	99,6	114,0
0111	Резервный фонд Правительства Нижегородской области	--	310,7	--	--	--
0113	Другие общегосударственные вопросы	3 178,8	5 174,2	4 964,1	95,9	156,2
<b>0200</b>	<b>Национальная оборона</b>	<b>51,2</b>	<b>50,9</b>	<b>50,3</b>	<b>98,8</b>	<b>98,2</b>
0203	Мобилизационная и вневойсковая подготовка	51,2	50,9	50,3	98,8	98,2
<b>0300</b>	<b>Национальная безопасность и правоохранительная деятельность</b>	<b>1 210,4</b>	<b>1 424,9</b>	<b>1 417,8</b>	<b>99,5</b>	<b>117,1</b>
0309	Защита населения и территории от чрезвычайных ситуаций природного и техногенного характера, гражданская оборона	372,3	387,5	384,4	99,2	103,3
0310	Обеспечение пожарной безопасности	834,0	1 034,4	1 030,4	99,6	123,5
0311	Миграционная политика	4,1	3,0	3,0	100,0	73,2
<b>0400</b>	<b>Национальная экономика</b>	<b>31 332,5</b>	<b>38 304,9</b>	<b>35 369,1</b>	<b>92,3</b>	<b>112,9</b>
0401	Общеэкономические вопросы	799,7	699,6	698,5	99,8	87,3
0402	Топливо-энергетический комплекс	80,5	230,6	185,2	80,3	230,1
0405	Сельское хозяйство и рыболовство	5 065,7	4 759,8	4 753,7	99,9	93,8
0406	Водное хозяйство	82,2	121,5	100,4	82,6	122,1
0407	Лесное хозяйство	710,9	713,9	713,4	99,9	100,4
0408	Транспорт	1 454,9	3 477,1	3 247,9	93,4	223,2
0409	Дорожное хозяйство (дорожные фонды)	17 519,3	23 107,2	20 623,1	89,2	117,7



# Сведения о расходах областного бюджета по разделам и подразделам бюджетной классификации за 2020 год, (продолжение) млн. руб.

Рз/ Пз	Наименование расходов	Исполнен о в 2019 г.	План на 2020 г.	Исполне но в 2020 г.	% исп. к плану	% исп. 2020г. к исп. 2019г
0410	Связь и информатика	1 131,8	1 184,9	1 078,5	91,0	95,3
0411	Прикладные научные исследования в области национальной экономики	61,0	--	--	--	--
0412	Другие вопросы в области национальной экономики	4 426,5	4 010,3	3 968,4	99,0	89,7
<b>0500</b>	<b>Жилищно-коммунальное хозяйство</b>	<b>5 274,3</b>	<b>8 619,5</b>	<b>7 751,5</b>	<b>89,9</b>	<b>147,0</b>
0501	Жилищное хозяйство	1 260,4	2 069,6	1 474,5	71,2	117,0
0502	Коммунальное хозяйство	1 684,7	1 589,1	1 467,5	92,3	87,1
0503	Благоустройство	1 871,5	3 704,9	3 556,8	96,0	190,1
0505	Другие вопросы в области жилищно-коммунального хозяйства	457,7	1 255,9	1 252,7	99,7	273,7
<b>0600</b>	<b>Охрана окружающей среды</b>	<b>3 452,6</b>	<b>5 054,2</b>	<b>4 963,0</b>	<b>98,2</b>	<b>143,7</b>
0602	Сбор, удаление отходов и очистка сточных вод	3 177,5	4 760,7	4 673,5	98,2	147,1
0603	Охрана объектов растительного и животного мира и среды их обитания	101,3	95,3	92,6	97,2	91,4
0605	Другие вопросы в области охраны окружающей среды	173,8	198,2	196,9	99,3	113,3
<b>0700</b>	<b>Образование</b>	<b>43 551,6</b>	<b>50 913,9</b>	<b>50 280,0</b>	<b>98,8</b>	<b>115,4</b>
0701	Дошкольное образование	14 024,2	15 334,2	15 292,5	99,7	109,0
0702	Общее образование	21 326,6	26 541,0	26 184,5	98,7	122,8
0703	Дополнительное образование детей	968,9	1 222,5	1 211,4	99,1	125,0
0704	Среднее профессиональное образование	5 309,2	5 684,7	5 478,4	96,4	103,2
0705	Профессиональная подготовка, переподготовка и повышение квалификации	562,1	408,0	403,5	98,9	71,8
0706	Высшее и послевузовское профессиональное образование	384,3	411,7	405,2	98,4	105,4
0707	Молодежная политика и оздоровление детей	417,3	303,9	300,2	98,8	71,9
0709	Другие вопросы в области образования	559,0	1 007,9	1 004,3	99,6	179,7
<b>0800</b>	<b>Культура и кинематография</b>	<b>2 793,6</b>	<b>8 377,4</b>	<b>7 768,5</b>	<b>92,7</b>	<b>278,1</b>
0801	Культура	2 709,1	8 287,2	7 678,8	92,7	283,4
0804	Другие вопросы в области культуры, кинематографии	84,5	90,2	89,7	99,4	106,2
<b>0900</b>	<b>Здравоохранение</b>	<b>16 280,7</b>	<b>28 184,2</b>	<b>27 789,9</b>	<b>98,6</b>	<b>170,7</b>
0901	Стационарная медицинская помощь	6 493,1	13 046,4	12 841,3	98,4	197,8
0902	Амбулаторная помощь	6 130,8	7 611,4	7 547,3	99,2	123,1
0903	Медицинская помощь в дневных стационарах всех типов	182,0	167,3	166,7	99,6	91,6
0904	Скорая медицинская помощь	175,3	1 321,4	1 299,9	98,4	741,5
0905	Санаторно-оздоровительная помощь	448,8	394,2	382,1	96,9	85,1

## Сведения о расходах областного бюджета по разделам и подразделам бюджетной классификации за 2020 год, млн. руб. (продолжение)

Рз/ Пз	Наименование расходов	Исполнено в 2019 г.	План на 2020 г.	Исполнено в 2020 г.	% исп. к плану	% исп. 2020г. к исп. 2019г
0906	Заготовка, переработка, хранение и обеспечение безопасности донорской крови и ее компонентов	861,5	848,0	848,0	100,0	98,4
0907	Санитарно-эпидемиологическое благополучие	4,3	4,4	4,4	100,0	102,3
0909	Другие вопросы в области здравоохранения	1 984,9	4 791,1	4 700,2	98,1	236,8
<b>1000</b>	<b>Социальная политика</b>	<b>47 437,0</b>	<b>58 276,8</b>	<b>57 268,4</b>	<b>98,3</b>	<b>120,7</b>
1001	Пенсионное обеспечение	231,4	231,9	231,6	99,9	100,1
1002	Социальное обслуживание населения	8 665,0	9 922,0	9 832,4	99,1	113,5
1003	Социальное обеспечение населения	31 210,7	35 377,2	34 809,8	98,4	111,5
1004	Охрана семьи и детства	6 856,9	12 229,1	11 906,3	97,4	173,6
1006	Другие вопросы в области социальной политики	473,0	516,6	488,3	94,5	103,2
<b>1100</b>	<b>Физическая культура и спорт</b>	<b>3 492,0</b>	<b>5 093,1</b>	<b>4 924,6</b>	<b>96,7</b>	<b>141,0</b>
1101	Физическая культура	10,6	--	--	--	--
1102	Массовый спорт	1 909,7	2 092,8	2 036,6	97,3	106,6
1103	Спорт высших достижений	1 526,3	2 957,7	2 846,8	96,2	186,5
1105	Другие вопросы в области физической культуры и спорта	45,4	42,6	41,2	96,7	90,7
<b>1200</b>	<b>Средства массовой информации</b>	<b>382,6</b>	<b>403,6</b>	<b>402,6</b>	<b>99,8</b>	<b>105,2</b>
1201	Телевидение и радиовещание	138,0	142,0	142,0	100,0	102,9
1202	Периодическая печать и издательства	69,3	71,2	70,2	98,6	101,3
1204	Другие вопросы в области средств массовой информации	175,3	190,4	190,4	100,0	108,6
<b>1300</b>	<b>Обслуживание государственного и муниципального долга</b>	<b>4 190,5</b>	<b>3 957,6</b>	<b>3 706,9</b>	<b>93,7</b>	<b>88,5</b>
1301	Обслуживание государственного внутреннего и муниципального долга	4 190,5	3 957,6	3 706,9	93,7	88,5
<b>1400</b>	<b>Межбюджетные трансферты бюджетам муниципальных образований общего характера</b>	<b>15 083,8</b>	<b>16 296,8</b>	<b>16 289,1</b>	<b>99,9</b>	<b>108,0</b>
1401	Дотации на выравнивание бюджетной обеспеченности субъектов Российской Федерации и муниципальных образований	6 752,9	6 359,4	6 359,4	100,0	94,2
1402	Иные дотации	2 881,5	4 482,3	4 481,4	100,0	155,5
1403	Прочие межбюджетные трансферты общего характера	5 449,4	5 455,1	5 448,3	99,9	100,0
	<b>ВСЕГО РАСХОДОВ</b>	<b>179 066,6</b>	<b>231 298,6</b>	<b>224 419,4</b>	<b>97,0</b>	<b>125,3</b>

# Структура расходов областного бюджета по государственным программам и непрограммным направлениям деятельности

## Программные расходы

распределены исходя из необходимости достижения запланированных индикаторов и конечных результатов по государственным программам Нижегородской области

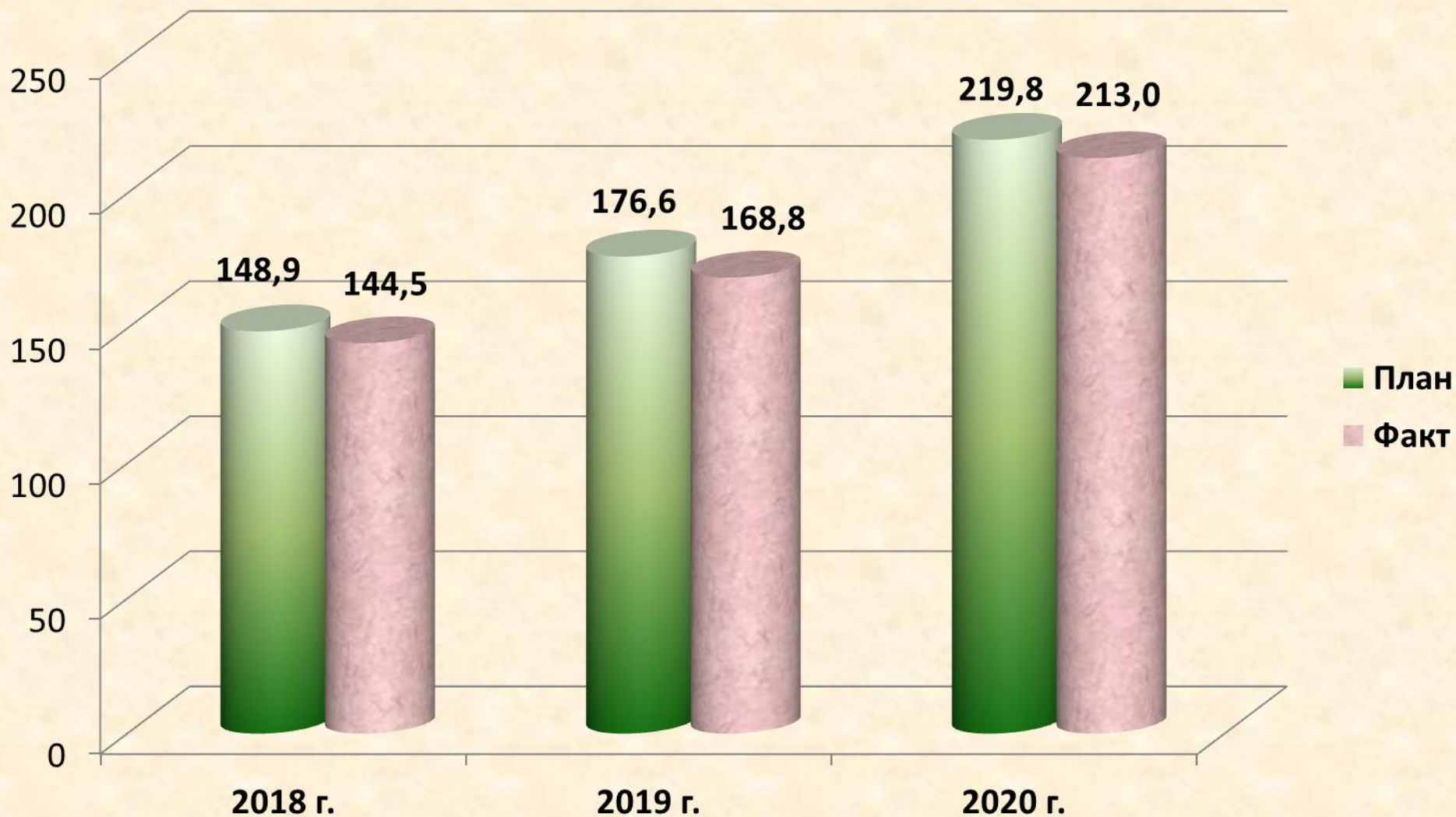
Всего расходов областного бюджета за 2020 г. – **224,4** млрд. рублей

**Непрограммные расходы** – расходы, не вошедшие в мероприятия государственных программ, в том числе на содержание отдельных органов исполнительной власти, государственных учреждений, регистрацию актов гражданского состояния, резерв по ЧС и др.

Расходы по **34** Государственным программам на сумму **213,0** млрд. рублей (**94,9%** всех расходов)

Непрограммные расходы **11,4** млрд. рублей (**5,1%** всех расходов)

# Исполнение расходов областного бюджета по государственным программам за 2018 – 2020 годы, млрд. рублей



## Исполнение расходов областного бюджета за 2020 год по государственным программам, млн. рублей

Наименование государственной программы	Исполнено в 2019 г.	Уточненный план на 2020 г.	Исполнено в 2020 г.	% исп. к уточненному плану	% исп. 2020 г. к исп. 2019 г.
<b>Расходы всего, в том числе:</b>	<b>168 789,1</b>	<b>219 763,0</b>	<b>213 019,9</b>	<b>96,9</b>	<b>126,2</b>
1. Развитие образования Нижегородской области	40 526,7	45 093,2	44 711,3	99,2	110,3
2. Развитие здравоохранения Нижегородской области на 2013-2020 годы	28 525,6	40 224 ,2	39 835, 5	99,0	139,6
3. Социальная поддержка граждан Нижегородской области	29 609,3	38 761, 7	38 121,5	98,3	128,7
4. Развитие жилищного строительства и государственная поддержка граждан по обеспечению жильем на территории Нижегородской области	2 834,9	3 838, 9	3 685, 9	96,0	130,0
5. Обеспечение населения Нижегородской области качественными услугами в сфере жилищно-коммунального хозяйства	2 250,8	4 262,3	4 064,8	95,4	180,6
6. Содействие занятости населения Нижегородской области	1 214,6	3 871,2	3 870,4	100,0	318,7
7. Охрана окружающей среды Нижегородской области	2 021,3	2 320,4	2 195,8	94,6	108,6
8. Развитие лесного хозяйства Нижегородской области	783,6	786,6	786,1	99,9	100,3

# Исполнение расходов областного бюджета за 2020 год по государственным программам (продолжение), млн. рублей

Наименование государственной программы	Исполнено в 2019 г.	Уточненный план на 2020 г.	Исполнено в 2020 г.	% исп. к уточненному плану	% исп. 2020 г. к исп. 2019 г.
9. Развитие культуры и туризма Нижегородской области	3 638,0	7 406,6	6 795,6	91,8	186,8
10. Сохранение, популяризация и государственная охрана объектов культурного наследия в Нижегородской области	185,6	840,2	838,6	99,8	451,8
11. Информационное общество Нижегородской области	996,4	863,4	815,8	94,5	81,9
12. Развитие физической культуры, спорта и молодежной политики Нижегородской области	3 598,5	5 440,1	5 255,4	96,6	146,0
13. Развитие агропромышленного комплекса Нижегородской области	4 964,1	4 972,5	4 964,9	99,8	100,0
14. Развитие транспортной системы Нижегородской области	20 499,3	27 840,1	24 910,3	89,5	121,5
15. Развитие промышленности и инноваций Нижегородской области	439,1	453,8	452,5	99,6	103,1
16. Управление государственным имуществом Нижегородской области	680,5	1 521,3	1 505,4	99,0	221,2
17. Управление государственными финансами Нижегородской области	17 418,2	18 872,8	18 544,6	98,3	106,5
18. Развитие предпринимательства Нижегородской области	1 142,3	1 155,6	1 155,2	100,0	101,1

## Исполнение расходов областного бюджета за 2020 год по государственным программам (продолжение), млн. рублей

Наименование государственной программы	Исполнено в 2019 г.	Уточненный план на 2020 г.	Исполнено в 2020 г.	% исп. к уточненному плану	% исп. 2020 г. к исп. 2019 г.
19. Развитие инвестиционного климата Нижегородской области	69,6	51,8	51,0	98,5	73,0
20. Защита населения и территорий от чрезвычайных ситуаций, обеспечение пожарной безопасности и безопасности людей на водных объектах Нижегородской области	1 462,4	1 620,8	1 563,5	96,5	106,9
21. Энергоэффективность и развитие энергетики Нижегородской области	584,2	496,6	436,7	87,9	74,8
22. Реализация государственной национальной политики на территории Нижегородской области	80,1	127,0	124,0	97,6	154,8
23. Обеспечение общественного порядка и противодействие преступности в Нижегородской области	285,6	385,2	329,8	85,6	115,5
24. Оказание содействия добровольному переселению в Нижегородскую область соотечественников, проживающих за рубежом, на 2014-2016 годы	4,1	3,0	3,0	100,0	73,2

## Исполнение расходов областного бюджета за 2020 год по государственным программам (продолжение), млн. рублей

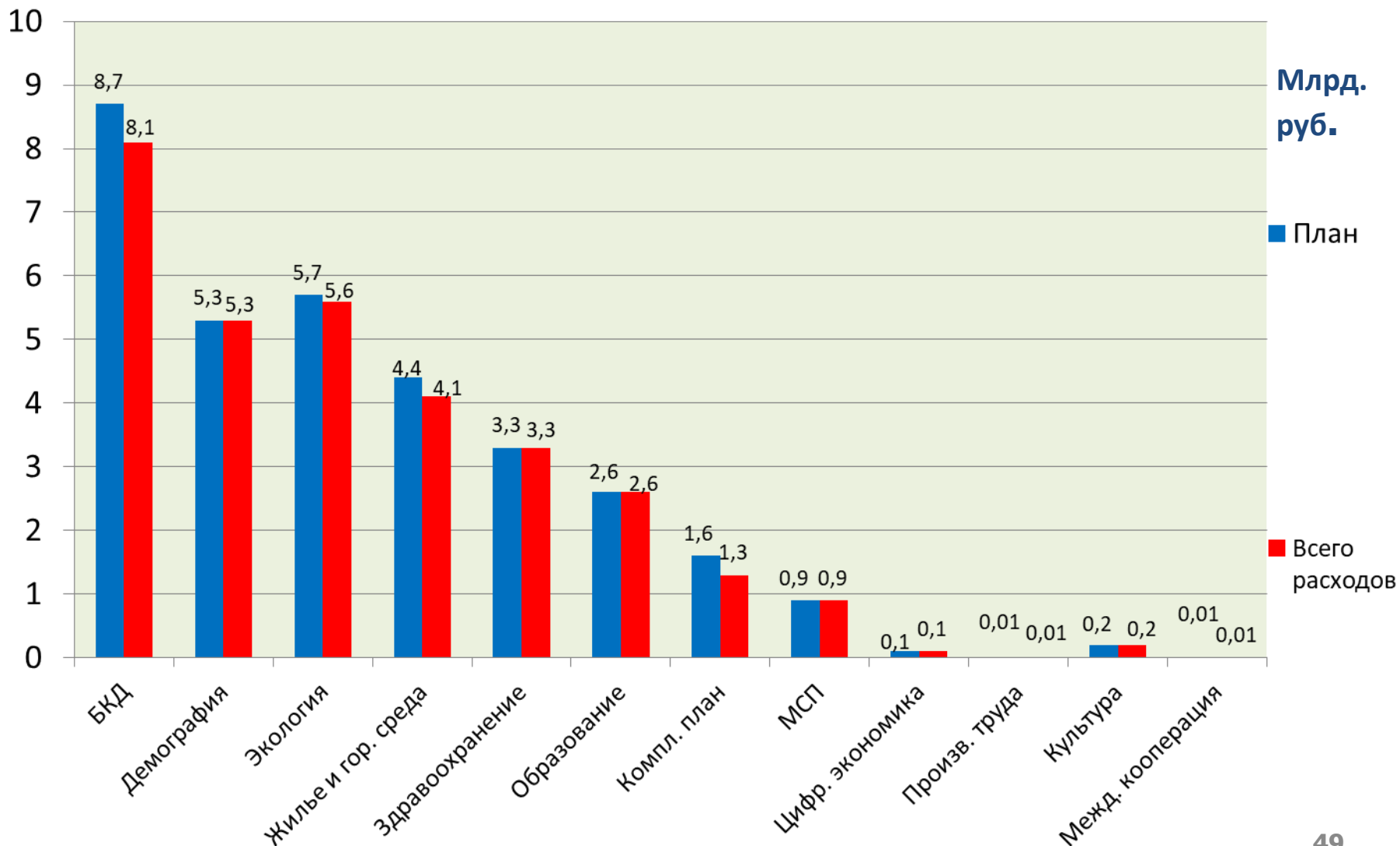
Наименование государственной программы	Исполнено в 2019 г.	Уточненный план на 2020 г.	Исполнено в 2020 г.	% исп. к уточненному плану	% исп. 2020 г. к исп. 2019 г.
25. Комплексные меры противодействия злоупотреблению наркотиками и их незаконному обороту на территории Нижегородской области	6,6	8,3	8,1	97,1	122,7
26. Переселение граждан из аварийного жилищного фонда на территории Нижегородской области, в том числе с учетом необходимости развития малоэтажного жилищного строительства на 2013-2017 годы"	709,0	784,4	483,5	61,6	68,2
27. Создание новых мест в общеобразовательных организациях Нижегородской области в соответствии с прогнозируемой потребностью и современными условиями обучения, на 2016-2025 годы	1 491,0	2 220,0	2 066,8	93,1	138,6
28. Охрана животного мира Нижегородской области	94,6	90,3	90,3	100,0	95,5
29. Капитальный ремонт образовательных организаций	542,2	1 349,2	1 267,3	93,9	233,7
30. Формирование современной городской среды на территории Нижегородской области	1 725,8	3 672,0	3 658,6	99,6	212,0
31. Развитие товарной аквакультуры (товарного рыбоводства) в Нижегородской области	19,6	17,6	17,6	100,0	89,8
32. Информационная среда Нижегородской области	379,0	399,9	398,8	99,7	99,7
33. Обеспечение защиты прав потребителей	5,5	5,4	5,4	100,0	98,2
34. Противодействие коррупции	1,0	6,6	5,9	90,3	590,0



## Исполнение расходов в разрезе национальных проектов за 2020 г.

Всего расходов – **31 537,9** млн. руб., **95,5%** к плану, в том числе:

- средства федерального бюджета – **22 683,4** млн. руб., **97,6%** к плану
- средства областного бюджета – **8 854,5** млн. руб., **90,7%** к плану




## Исполнение расходов в рамках реализации государственной программы «Развитие образования Нижегородской области»

Всего, в том числе расходы по подпрограммам (наименование подпрограммы)	Расходы млн. рублей	
	План	Факт
<b>Всего, в т. ч. по подпрограммам:</b>	<b>45 093, 1</b>	<b>44 711, 2</b>
<b>1. Развитие общего образования</b>	34 466,6	34 344,6
<b>2. Развитие дополнительного образования и воспитания детей и молодежи</b>	1 306,2	1 301,6
<b>3. Развитие профессионального образования</b>	5 161,3	4 954,3
<b>4. Развитие системы оценки качества образования и информационной прозрачности системы образования</b>	72,6	72,6
<b>5. Патриотическое воспитание и подготовка граждан в Нижегородской области к военной службе</b>	11,9	10,5
<b>6. Ресурсное обеспечение сферы образования в Нижегородской области</b>	1 847,7	1 818,7
<b>7. Создание семейных детских садов и учительских домов в Нижегородской области на 2015-2020 годы и на период до 2022 года</b>	26,6	26,0
<b>8. Ликвидация очередности в дошкольных образовательных организациях Нижегородской области детей в возрасте 3-7 лет в 2015 году и на период до 2023 года</b>	1 618,9	1 603,0
<b>9. Социально-правовая защита детей в Нижегородской области</b>	429,2	428,5
<b>10. Развитие молодежной политики</b>	45,2	44,6
<b>11. Обеспечение реализации государственной программы</b>	106,9	106,8

# Достигнутые результаты в образовании в 2018 – 2020 годах

Наименование показателей	2018 год	2019 год	2020 год
Обеспеченность детей дошкольного возраста местами в дошкольных образовательных учреждениях (количество мест на 1000 детей)	<b>740</b>	<b>958</b>	<b>994</b>
Охват детей в возрасте 5-18 лет дополнительными образовательными программами (удельный вес в общей численности детей в возрасте 5-18 лет)	<b>73,0</b>	<b>73,0</b>	<b>75,0</b>
Доля выпускников школ, не сдавших единый государственный экзамен, в общей численности выпускников школ, %	<b>0,59</b>	<b>0,46</b>	<b>0,33</b>
Количество новых мест в общеобразовательных организациях (ед.)	<b>550</b>	<b>2 150</b>	<b>2 875</b>
Охват детей дошкольным образованием от 1 до 7 лет (%)	<b>82,9</b>	<b>88,8</b>	<b>95,5</b>



## Исполнение расходов в рамках реализации государственной программы «Развитие здравоохранения Нижегородской области на 2013-2020 годы»

Всего, в том числе расходы по подпрограммам (наименование подпрограммы)	Расходы млн. руб.	
	План	Факт
<b>Всего, в т. ч. по подпрограммам:</b>	<b>40 224,2</b>	<b>39 835,5</b>
1. Профилактика заболеваний и формирование здорового образа жизни. Развитие первичной медико-санитарной помощи	743,2	742,9
2. Совершенствование оказания специализированной, включая высокотехнологичную, медицинской помощи, скорой, в том числе скорой специализированной, медицинской помощи, медицинской эвакуации	29 064,3	28 806,6
3. Охрана здоровья матери и ребенка	980,4	921,5
4. Развитие медицинской реабилитации и санаторно-курортного лечения, в том числе детям	534,6	531,6
5. Оказание паллиативной помощи, в том числе детям	788,2	756,7
6. Кадровое обеспечение системы здравоохранения	349,4	348,9
7. Совершенствование системы лекарственного обеспечения, в том числе в амбулаторных условиях	3 692,8	3 692,3
8. Развитие информатизации в здравоохранении	167,0	164,6
9. Обеспечение реализации государственной программы	87,3	87,2
10. Региональный проект "Развитие детского здравоохранения, включая создание современной инфраструктуры оказания медицинской помощи детям"	242,3	241,3
11. Региональный проект "Развитие системы оказания первичной медико-санитарной помощи"	152,7	151,1
12. Региональный проект "Борьба с сердечно-сосудистыми заболеваниями"	677,0	676,8
13. Борьба с онкологическими заболеваниями	1 252,6	1 244,8
14. Региональный проект "Создание единого цифрового контура в здравоохранении на основе единой государственной информационной системы здравоохранения"	962,4	947,4
15. Капитальный ремонт государственных организаций	530,0	521,8

# Отдельные показатели расходов на здравоохранение

**Содержание 154 учреждений здравоохранения, оказывающих медицинскую помощь – 9,0 млрд. рублей, в том числе:**

- 144 – бюджетных учреждений;
- 7 – казенных учреждений (санатории для лечения туберкулеза, дома ребенка и учреждения здравоохранения, обеспечивающие предоставление услуг в сфере здравоохранения);
- 3 – автономных учреждения.

**Обязательное медицинское страхование неработающего населения области – 12,0 млрд. рублей**

**Расходы на мероприятия по профилактике и лечению новой коронавирусной инфекции COVID-19 – 1,7 млрд. рублей**

**Лекарственное обеспечение отдельных категорий граждан – 2,8 млрд. рублей**

**Высокотехнологичные виды медицинской помощи – 849 млн. рублей**



## Достигнутые результаты в здравоохранении в 2018 – 2020 годах

ПОКАЗАТЕЛИ	2018 год	2019 год	2020 год
Ожидаемая продолжительность жизни при рождении (лет)	<b>71,7</b>	<b>72,3</b>	<b>70,3</b>
Смертность населения (без показателя смертности от внешних причин (количество умерших на 100 тыс. человек) (единиц)	<b>1404,9</b>	<b>1370,2</b>	<b>1643,4</b>
Смертность от дорожно-транспортных происшествий, на 100 тысяч населения (единиц)	<b>9,0</b>	<b>8,1</b>	<b>9,0</b>
Обеспеченность врачами на 10 тыс. населения (единиц)	<b>32,9</b>	<b>33,1</b>	<b>32,9</b>
Распространенность потребления табака среди детей и подростков (%)	<b>17,0</b>	<b>15,84</b>	<b>10,8</b>
Заболеваемость туберкулёзом, на 100 тысяч населения (единиц)	<b>31,9</b>	<b>29,0</b>	<b>21,8</b>



# Исполнение расходов в рамках реализации государственной программы «Развитие культуры и туризма Нижегородской области»

Всего, в том числе расходы по подпрограммам (наименование подпрограммы)	Расходы млн. рублей план/факт	Сведения о результатах реализации гос. программы за 2020 год
<p><b>Всего, в т. ч. по подпрограммам:</b></p> <p><b>1. Сохранение и развитие материально-технической базы государственных и муниципальных учреждений культуры Нижегородской области</b></p> <p><b>2. Поддержка профессионального искусства, образования</b></p> <p><b>3. Наследие</b></p> <p><b>4. Обеспечение реализации государственной программы</b></p> <p><b>5. Развитие внутреннего и въездного туризма в Нижегородской области</b></p>	<p><b>7 406,6/6 795,6</b></p> <p><b>360,9/326,6</b></p> <p><b>5 696,5/5 124,4</b></p> <p><b>568,9/568,2</b></p> <p><b>42,6/42,3</b></p> <p><b>737,7/734,1</b></p>	<p>Отремонтировано 10 сельских культурно-досуговых учреждения, 7 детских школ искусств, 6 домов культуры, 8 библиотек. Отреставрировано 4 музея, проведены работы по развитию территории Парка Победы. Приобретено оборудование в 52 дома культуры и выполнен текущий ремонт в 37 домах культуры. Состоялись: благотворительный концерт оркестра Мариинского театра под управлением В.Гергиева в рамках Московского пасхального фестиваля, церемония награждения победителей Всероссийского конкурса в области современного визуального искусства "Инновация", Рождественский хоровой собор, Областной театральный фестиваль "Премьеры сезона", конкурс самостоятельных работ студентов Нижегородского театрального училища им. Е.А.Евстигнеева. <b>В рамках подготовки празднования 800-летия основания г. Нижнего Новгорода</b> организованы и проведены: всероссийский этнографический фестиваль, фестиваль театральных капустников «Поют актеры драматических театров». Проведен региональный конкурс короткометражных работ «Посмотри на город». Проведена подготовка и съемки серии фильмов культурно-просветительного характера по истории города Нижнего Новгорода «Царственно поставленный город». Организована историко-документальная выставка «Нижний Новгород - промышленный гигант России». Создана мультимедийная инсталляция «Светодиодный куб» для представления экспозиционного проекта «Мой Нижний» в Москве. Проводятся реставрационные работы в здании Нижегородского художественного музея (объект культурного наследия "Дом Губернатора"), в здании Музея фотографии. Завершены реставрационно-восстановительные работы на 10 объектах, в т.ч.- <u>Здание Театрального училища</u> (Учебный театр (ул. Большая Покровская, 4), основное здание училища (на пересечении Варварской ул., ул. Пискунова, 3а/20)- <u>Здание Хорового колледжа</u> (Основной учебный корпус (пл. Минина и Пожарского, 4), Интернат (ул. Большая Покровская, 29) ) - также: Манеж Ленинской библиотеки, Театр оперы и балета, Общеджитие театра драмы (пл. Театральная, 4), Дом, в котором родился Свердлов (Б.Покровская, 6), Дом Балакирева (ул. Провиантская, 5), Дом Смирнова (ул. Дальняя, 15) – внутренние работы.</p>
		

## Достигнутые результаты в области культуры в 2018 – 2020 годах

ПОКАЗАТЕЛИ	2018 год	2019 год	2020 год
Уровень удовлетворенности граждан Нижегородской области качеством предоставления государственных услуг (%)	<b>99,8</b>	<b>100,0</b>	<b>100,0</b>
Число отремонтированных государственных учреждений культуры Нижегородской области (ед.)	<b>9</b>	<b>12</b>	<b>4</b>
Число объектов, введенных в эксплуатацию (ед.)	<b>10</b>	<b>16</b>	<b>22</b>
Количество посещений театрально-концертных мероприятий (ед.)	<b>1 579,0</b>	<b>1634,0</b>	<b>439,6</b>
Количество стипендиатов среди творческой молодежи (чел.)	<b>41</b>	<b>42</b>	<b>43</b>
Количество публичных библиотек, подключенных к информационно-телекоммуникационной сети «Интернет» в общем количестве библиотек Нижегородской области (ед.)	<b>688</b>	<b>730</b>	<b>782</b>
Количество культурно-массовых мероприятий на 10 тысяч человек	<b>598</b>	<b>585</b>	<b>253</b>





# Исполнение расходов в рамках реализации государственной программы «Развитие физической культуры, спорта и молодежной политики Нижегородской области»

Всего, в том числе расходы по подпрограммам (наименование подпрограммы)	Расходы млн. рублей	
	План	Факт
<b>Всего, в т. ч. по подпрограммам:</b>	<b>5 440, 1</b>	<b>5 255,3</b>
Развитие физической культуры и массового спорта	2 194,2	2 141, 3
Развитие спорта высших достижений и системы подготовки спортивного резерва	3 206,0	3 075,5
Обеспечение реализации государственной программы	39,9	38,5



## Достиженные результаты по физической культуре и спорту в 2018 – 2020 годах

Показатели	2018 год	2019 год	2020 год
Единовременная пропускная способность спортивных сооружений	<b>50,2</b>	<b>51,7</b>	<b>57,1</b>
Доля населения, систематически занимающегося физической культурой и спортом, в общей численности населения (%)	<b>38,0</b>	<b>41,6</b>	<b>45,4</b>
Количество спортивных сооружений на 100 тысяч человек населения (единиц)	<b>200</b>	<b>194</b>	<b>198</b>
Число введенных в эксплуатацию спортивных сооружений (единиц)	<b>69</b>	<b>99</b>	<b>150</b>
Доля занимающихся в организациях, осуществляющих спортивную подготовку, и зачисленных на этапе высшего спортивного мастерства, в общем количестве занимающихся, зачисленных на этапе совершенствования спортивного мастерства в организациях, осуществляющих спортивную подготовку (%)	<b>27</b>	<b>24,6</b>	<b>23,7</b>



## Исполнение расходов на социальную политику в рамках реализации государственной программы «Социальная поддержка граждан Нижегородской области»

Всего, в том числе расходы по подпрограммам (наименование подпрограммы)	Расходы млн. рублей	
	План	Факт
<b>Всего, в т. ч. по подпрограммам:</b>	<b>38 761,7</b>	<b>38 121,5</b>
<b>1. Формирование доступной для инвалидов среды жизнедеятельности в Нижегородской области</b>	23,3	22,5
<b>2. Модернизация и развитие социального обслуживания населения</b>	9 966,7	9 874,8
<b>3. Старшее поколение</b>	36,0	35,6
<b>4. Развитие мер социальной поддержки отдельных категорий граждан</b>	26 890,9	26 355,6
<b>5. Укрепление института семьи в Нижегородской области</b>	1 503,9	1 500,1
<b>6. Поддержка социально ориентированных некоммерческих организаций в Нижегородской области на 2015 - 2020 годы</b>	50,0	44,8
<b>7. Улучшение условий и охраны труда в Нижегородской области</b>	0,1	0,1
<b>8. Обеспечение реализации государственной программы</b>	242,7	242,4
<b>9. Развитие системы комплексной реабилитации и абилитации инвалидов, в том числе детей-инвалидов в Нижегородской области</b>	48,1	45,6

## Достиженные результаты в социальной политике в 2018 – 2020 годах

Показатели	2018 год	2019 год	2020 год
Получатели мер социальной поддержки в виде социальных выплат (из федерального и областного бюджетов) (тыс. единиц)	<b>2 097</b>	<b>1 873</b>	<b>1 854</b>
Количество граждан, получающих меры социальной поддержки, предусмотренные региональным законодательством (тыс. человек)	<b>1 203</b>	<b>1 474</b>	<b>1 455</b>
Количество учреждений в сфере социальной политики, которые оказывают услуги населению (с учетом негосударственных поставщиков соц. услуг, единиц)	<b>188</b>	<b>196</b>	<b>236</b>
Количество социально ориентированных некоммерческих организаций, осуществляющих деятельность по соц. поддержке и защите граждан	<b>8</b>	<b>14</b>	<b>32</b>
Количество человек, которым оказаны услуги в учреждениях сферы социальной политики	<b>1 067,1</b>	<b>427,3</b>	<b>396,1</b>
Доля учреждений социального обслуживания граждан пожилого возраста, повысивших качество медицинских, реабилитационных и оздоровительных услуг, оказываемых пожилым людям (%)	<b>42,8</b>	<b>61,1</b>	<b>62,7</b>
Численность третьих и последующих детей, рожденных в отчетном году (единиц)	<b>5 861</b>	<b>5 788</b>	<b>5 945</b>
Доля молодых семей, получивших жилые помещения и улучшивших жилищные условия в отчетном году, в общем числе молодых семей, состоящих на учете в качестве нуждающихся в жилых помещениях (%)	<b>3,4</b>	<b>13,6</b>	<b>8,36</b>

## Достиженные результаты в социальной политике в 2018 – 2020 годах продолжение

Показатели	2018 год	2019 год	2020 год
Доля многодетных семей, получивших жилые помещения и улучшивших жилищные условия в отчетном году, в общем числе многодетных семей, состоящих на учете в качестве нуждающихся в жилых помещениях (%)	<b>2,97</b>	<b>5,64</b>	<b>3,56</b>
Доля детей, оставшихся без попечения родителей, и лиц из числа детей, оставшихся без попечения родителей, состоявших на учете на получение жилого помещения, включая лиц в возрасте от 23 лет и старше, обеспеченных жилыми помещениями за отчетный год, в общей численности детей, оставшихся без попечения родителей, и лиц из их числа, состоящих на учете на получение жилого помещения, включая лиц в возрасте от 23 лет и старше (всего на начало отчетного года) (%)	<b>17,7</b>	<b>24,0</b>	<b>23,5</b>
Количество доступных для инвалидов и других маломобильных групп населения приоритетных объектов социальной, транспортной, инженерной инфраструктуры (ед.)	<b>219</b>	<b>230</b>	<b>236</b>
Доля доступных для инвалидов и других маломобильных групп населения приоритетных объектов социальной, транспортной, инженерной инфраструктуры в общем количестве приоритетных объектов (%)	<b>78,2</b>	<b>82,1</b>	<b>84,3</b>

# Информация о расходах с учетом интересов целевых групп за 2020 год

№ п/п	Наименование целевой группы	Численность представителей целевой группы (тыс. чел.)	Меры государственной поддержки за счет областного бюджета	Объем расходов на поддержку целевой группы (млн. руб.)	
				План	Факт
1.	<b>Ветераны труда и военной службы</b>	<b>146,8</b>	Ежемесячная денежная выплата	<b>1 080,6</b>	<b>1 079,1</b>
		<b>140,0</b>	Ежемесячная денежная компенсация на оплату жилья и коммунальных услуг	<b>1 769,2</b>	<b>1 755,1</b>
2.	<b>Ветераны труда Нижегородской области</b>	<b>225,2</b>	Ежемесячная денежная выплата	<b>1 656,1</b>	<b>1 654,5</b>
		<b>213,7</b>	Ежемесячная денежная компенсация на оплату жилья и коммунальных услуг	<b>2 519,3</b>	<b>2 513,6</b>
3.	<b>Дети-сироты и дети, оставшиеся без попечения родителей, а также лица из числа детей-сирот и детей, оставшихся без попечения родителей</b>	<b>2,8</b>	Опекунское пособие на детей сирот	<b>313,8</b>	<b>310,9</b>
		<b>6,0</b>	Ежемесячная денежная компенсация на оплату жилья и коммунальных услуг	<b>112,9</b>	<b>108,2</b>

# Информация о расходах с учетом интересов целевых групп за 2020 год (продолжение)

№ п/п	Наименование целевой группы	Численность представителей целевой группы (тыс. чел.)	Меры государственной поддержки за счет областного бюджета	Объем расходов на поддержку целевой группы (млн. руб.)	
				План	Факт
4.	<b>Семьи несовершеннолетними детьми</b>	<b>107,2</b>	Пособие на ребенка	<b>157,5</b>	<b>157,4</b>
		<b>7,9</b>	Единовременное пособие на рождение 1 и 2 ребенка	<b>72,9</b>	<b>72,3</b>
		<b>4,8</b>	Региональный материнский капитал	<b>233,3</b>	<b>226,4</b>
5.	<b>Отдельная категория граждан в целях реализации их права на образование</b>	<b>27,5</b>	Ежемесячная денежная выплата на обеспечение питанием детей из малоимущих семей	<b>205,1</b>	<b>202,9</b>
6.	<b>Семьи при рождении третьего ребенка или последующих детей</b>	<b>12,2</b>	Ежемесячная денежная выплата при рождении третьего ребенка или последующих детей до достижения ребенком возраста трех лет	<b>392,1</b>	<b>388,5</b>
7.	<b>Приемные семьи</b>	<b>6,3</b>	Ежемесячная денежная выплата приемной семье на содержание подопечных детей и вознаграждение приемному родителю	<b>1 603,4</b>	<b>1 578,1</b>

# Информация о расходах с учетом интересов целевых групп за 2020 год (продолжение)

№ п/п	Наименование целевой группы	Численность представителей целевой группы (тыс. чел.)	Меры государственной поддержки за счет областного бюджета	Объем расходов на поддержку целевой группы (млн. руб.)	
				План	Факт
8.	<b>Многодетные семьи</b>	<b>27,9</b>	Ежемесячная денежная компенсация на оплату жилья и коммунальных услуг	<b>546,6</b>	<b>537,8</b>
		<b>41,6</b>	Ежемесячная денежная выплата на обеспечение проезда детей из многодетных семей, обучающихся в образовательных учреждениях	<b>334,1</b>	<b>233,6</b>
		<b>43,7</b>	Ежемесячная денежная выплата на обеспечение питанием детей из многодетных семей, обучающихся в образовательных учреждениях	<b>329,0</b>	<b>328,5</b>

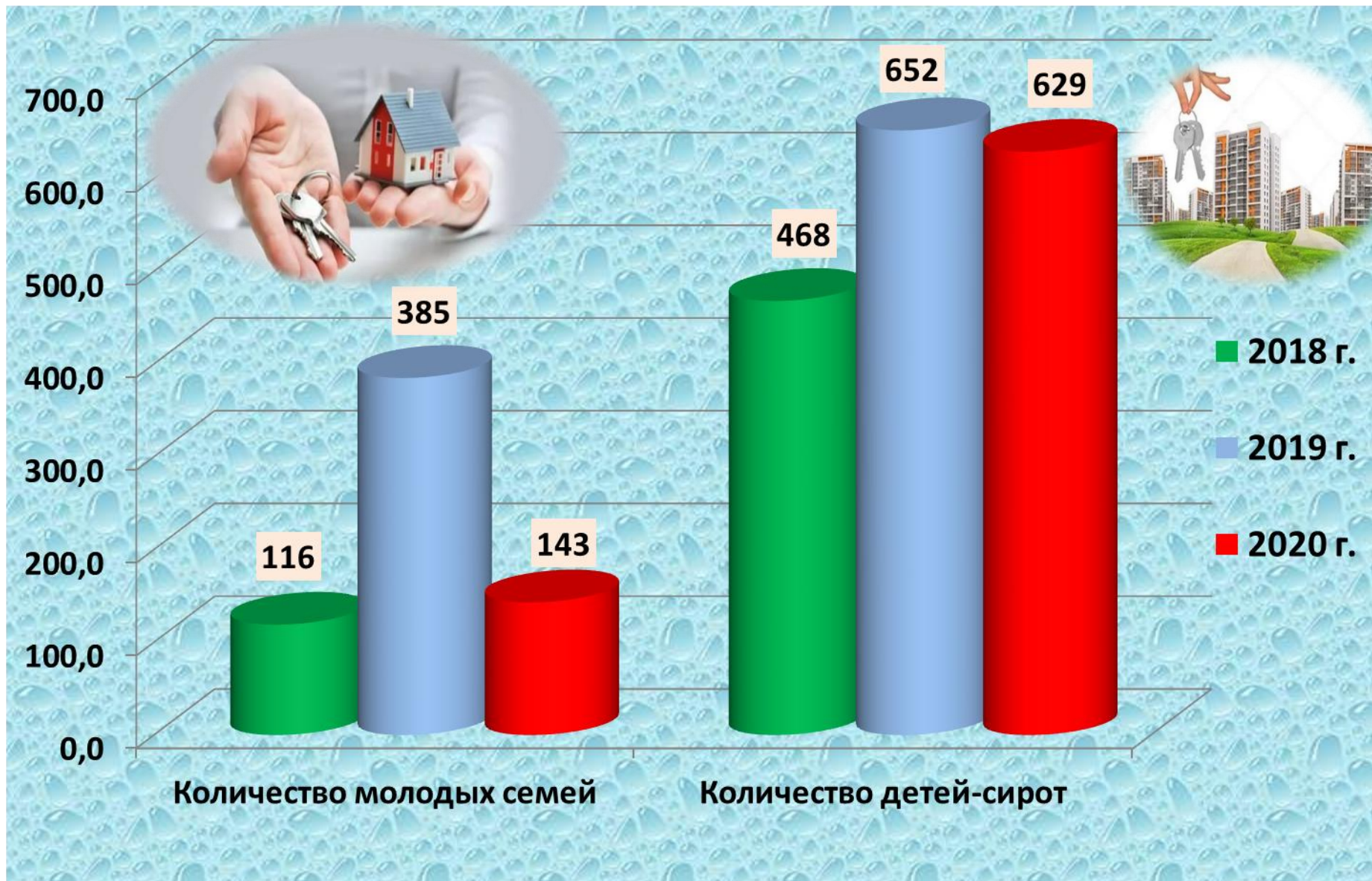




**Исполнение расходов в рамках реализации государственной программы  
«Развитие жилищного строительства и государственная поддержка граждан по  
обеспечению жильём на территории Нижегородской области»**

Расходы млн. руб.	Сведения о результатах реализации государственной программы за 2020 год
<p><b>План:</b> <b>3 838,9</b></p> <p><b>Факт:</b> <b>3 685,9</b></p> <p><b>96%</b></p>	<ul style="list-style-type: none"> <li>▪ Обеспечены жилыми помещениями 629 чел. из числа детей-сирот.</li> <li>▪ Получили свидетельства о праве на получение социальной выплаты на приобретение (строительство) жилого помещения 143 молодых семьи.</li> <li>▪ Получили социальные выплаты на приобретение или строительство жилого помещения 130 специалистов.</li> <li>▪ Отремонтировано 59 жилых помещений для детей-сирот, лиц из числа детей-сирот и детей, оставшихся без попечения родителей.</li> <li>▪ Единовременными выплатами на приобретение (строительство) жилья обеспечено 6 ветеранов ВОВ, 80 граждан из числа ветеранов боевых действий, инвалидов и семей инвалидов.</li> <li>▪ Выданы жилищные сертификаты взамен предоставления земельного участка 150 многодетным семьям.</li> <li>▪ Приобретено 27 жилых помещений для предоставления гражданам, утратившим их в результате пожара, по договорам социального найма.</li> </ul>

# Количественные показатели обеспечения жильем молодых семей и детей-сирот



## Достиженные результаты по жилищно-коммунальному хозяйству, строительству жилья и переселению граждан из аварийного жилищного фонда на территории Нижегородской области в 2018 – 2020 годах

Показатели	2018 год	2019 год	2020 год
Годовой объем ввода жилья (тыс. кв. м)	<b>1 351,5</b>	<b>1 410,1</b>	<b>1 476,8</b> <b>(3 место в ПФО)</b>
Общая площадь жилых помещений, подлежащих расселению кв. м	--	<b>8 435</b>	<b>23 563</b>
Количество отремонтированных многоквартирных домов	<b>784</b>	<b>736</b>	<b>980</b>
Ликвидация аварийного жилищного фонда (тыс. кв. м)	<b>19,5</b>	<b>11,1</b>	
Количество граждан, улучшивших свои жилищные условия в результате реализации Программы капитального ремонта многоквартирных домов (тыс. человек)	<b>9,2</b>	<b>6,2</b>	<b>8,3</b>
Уровень возмещения населением затрат за предоставление жилищно-коммунальных услуг по установленным для населения тарифам %	<b>91,80</b>	<b>96,10</b>	<b>95,90</b>
Количество введенных заправок транспортных средств природным газом на территории Нижегородской области	--	<b>2</b>	<b>4</b>

# Исполнение расходов в рамках реализации региональной адресной программы «Переселение граждан из аварийного жилищного фонда на территории Нижегородской области на 2019 – 2025 годы»

Всего расходов – 483,5 млн. рублей



**Аварийный адрес**  
г.о.г. Первомайск,  
ул.  
Железнодорожная,  
д. 4

**Приобретаемый адрес**  
г. Первомайск, ул.  
Дзержинского,  
д. 10



**Аварийный адрес**  
г. Шахунья, ул.  
Гагарина, д. 71

**Приобретаемый адрес**  
г. Шахунья, ул. Тургенева,  
д. 7



# Поступление и использование средств Дорожного фонда

Остатки средств на начало года – **2,7** млрд. рублей

Поступления составили **20,2** млрд. рублей (**99%** к плану), в том числе:

налоговые и неналоговые доходы - **15,2** млрд. рублей (**100%** к плану)

поступления из федерального бюджета – **5,0** млрд. рублей (**96%** к плану)

Всего расходов – **20,6** млрд. руб. (**89%** к плану)

В рамках мероприятий реализации гос. программы «Развитие транспортной системы Нижегородской области» использовано **20,6** млрд. рублей, **89%** к плану



## Исполнение расходов в рамках реализации государственной программы «Развитие транспортной системы Нижегородской области»

Всего, в том числе расходы по подпрограммам (наименование подпрограммы)	Расходы млн. рублей	
	План	Факт
<b>Всего, в т. ч. по подпрограммам:</b>	<b>27 840,1</b>	<b>24 910,3</b>
<b>Подпрограмма "Ремонт и содержание автомобильных дорог общего пользования и искусственных сооружений на них"</b>	15 934,5	14 874,7
<b>Подпрограмма "Развитие транспортной инфраструктуры Нижегородской области"</b>	5 462,8	4 665,1
<b>Подпрограмма "Повышение безопасности дорожного движения Нижегородской области"</b>	1 409,3	835,0
<b>Подпрограмма "Обеспечение реализации государственной программы"</b>	55,0	53,5
<b>Прочие мероприятия в рамках государственной программы "Развитие транспортной системы Нижегородской области"</b>	4 978,5	4 482,0

**Было**

**Стало**

Ремонт участка автомобильной дороги  
(22 ОП МЗ 22Н-0211) Веригино-Марьевка  
Км 0+004 - км 4+390 в Арзамасском  
районе Нижегородской области

## Достиженные результаты по развитию транспортной системы в 2018 – 2020 годах

Показатели	2018 г.	2019 г.	2020 г.
Доля протяженности автомобильных дорог общего пользования регионального значения, не отвечающих нормативным требованиям, в общей протяженности автомобильных дорог общего пользования регионального значения (%)	<b>70,1</b>	<b>65,3</b>	<b>64,6</b>
Доля региональных и межмуниципальных дорог, отвечающих нормативным требованиям, от общей протяженности региональных и межмуниципальных автомобильных дорог (%)	<b>29,9</b>	<b>34,7</b>	<b>35,4</b>
Строительство дорог (км)	<b>8,21</b>	<b>17,43</b>	<b>41,06</b>
Ремонт дорог (км)	<b>551,5</b>	<b>762,5</b>	<b>887,1</b>
Инвестиции в основной капитал за счет всех источников финансирования по видам экономической деятельности «Транспорт» (млрд. руб.)	<b>32,0</b>	<b>19,0</b>	<b>19,9</b>
Темп роста ввода в эксплуатацию автомобильных дорог с твердым покрытием (%)	<b>118,5</b>	<b>126,4</b>	<b>339,2</b>
Среднемесячная заработная плата одного работающего по виду экономической деятельности «транспорт» тыс. руб.	<b>33,9</b>	<b>35,7</b>	<b>38,2</b>

**По объемам выполненных работ в рамках регионального проекта «Дорожная сеть» Нижегородская область по итогам 2020 г. занимает второе место среди субъектов Российской Федерации после Московской области**

**Исполнение расходов в рамках реализации государственной программы  
«Развитие агропромышленного комплекса Нижегородской области»**

<b>Всего, в том числе расходы по подпрограммам (наименование подпрограммы)</b>	<b>Расходы млн. рублей</b>	
	<b>План</b>	<b>Факт</b>
<b>Всего, в т. ч. по подпрограммам:</b>	<b>4 972,5</b>	<b>4 964,9</b>
<b>Развитие сельского хозяйства, пищевой и перерабатывающей промышленности Нижегородской области</b>	2 804,3	2 804,3
<b>Эпизоотическое благополучие Нижегородской области</b>	141,7	136,3
<b>Предотвращение заноса, распространения и ликвидация африканской чумы свиней на территории Нижегородской области</b>	337,8	337,8
<b>Развитие мелиорации земель сельскохозяйственного назначения Нижегородской области" до 2020 года</b>	139,9	139,9
<b>Комплексное развитие сельских территорий Нижегородской области</b>	616,5	614,5
<b>Развитие малых форм хозяйствования Нижегородской области</b>	294,5	294,5
<b>Обеспечение реализации государственной программы</b>	80,6	80,6
<b>Прочие мероприятия в рамках государственной программы</b>	557,2	557,0



## Достиженные результаты по отрасли в 2018 – 2020 годах

Показатели	2018 г.	2019 г.	2020 г.
1. Индекс производства продукции сельского хозяйства в хозяйствах всех категорий (в сопоставимых ценах) к предыдущему году (%)	<b>99,6</b>	<b>103,8</b>	<b>104,7</b>
2. Объем инвестиций в основной капитал сельского хозяйства (без субъектов малого предпринимательства (млрд. руб.)	<b>12,4</b>	<b>13,4</b>	<b>15,4</b>
3. Индекс производства по виду деятельности «Производство пищевых продуктов» (в сопоставимых ценах) к предыдущему году %	<b>104,5</b>	<b>102,8</b>	<b>107,4</b>
4. Индекс физического объема инвестиций в основной капитал сельского хозяйства к предыдущему году %	<b>114,8</b>	<b>108,1</b>	<b>114,9</b>
5. Производство молока в сельскохозяйственных организациях, крестьянских (фермерских) хозяйствах, включая индивидуальных предпринимателей, тыс. тонн	<b>526,4</b>	<b>622,3</b>	<b>641,8</b>
6. Среднемесячная номинальная заработная плата в сельском хозяйстве (руб.)	<b>23 009</b>	<b>25 795</b>	<b>28 847</b>
7. Валовая продукция сельского хозяйства во всех категориях хозяйств (млрд. руб.)	<b>67,6</b>	<b>77,5</b>	<b>79,9</b>
8. Объем отгруженных товаров собственного производства, выполненных работ и услуг собственными силами по виду деятельности «Производство напитков» (млрд. руб.)	<b>24,1</b>	<b>27,2</b>	<b>26,2</b>
9. Объем отгруженных товаров собственного производства, выполненных работ и услуг собственными силами по виду деятельности «Производство пищевых продуктов» (млрд. руб.)	<b>85,6</b>	<b>92,6</b>	<b>95,1</b>

# Исполнение расходов в рамках реализации государственной программы «Развитие предпринимательства Нижегородской области»

Всего, в том числе расходы по подпрограммам (наименование подпрограммы)	Расходы млн. рублей	
	План	Факт
<b>Всего, в т. ч. по подпрограммам:</b>	<b>1 155,6</b>	<b>1 155,2</b>
<b>1. Развитие предпринимательства Нижегородской области</b>	1 127,8	1 127,7
<b>2. Развитие торговли в Нижегородской области</b>	14,6	14,4
<b>3. Сохранение, возрождение и развитие народных художественных промыслов Нижегородской области</b>	13,2	13,1



## Достиженные результаты по развитию малого, среднего предпринимательства и торговли в 2018 – 2020 годах

Показатели	2018 год	2019 год	2020 год
Число малых предприятий (тыс. единиц)	<b>62,63</b>	<b>56,174</b>	<b>56,196</b>
Оборот продукции (услуг), производимых малыми предприятиями, в том числе микропредприятиями и индивидуальными предпринимателями (млн. руб.)	<b>1 166,7</b>	<b>1 295,6</b>	<b>Данные будут в июле</b>
Среднесписочная численность работников малых предприятий (без внешних совместителей) тыс. человек	<b>345,5</b>	<b>287,1</b>	<b>Данные будут в июле</b>
Доля кредитов субъектам малого и среднего предпринимательства в общем кредитном портфеле юридических лиц и индивидуальных предпринимателей, %	<b>22,3</b>	<b>21,5</b>	<b>22,0</b>
Количество субъектов малого и среднего предпринимательства (включая индивидуальных предпринимателей) в расчете на 1 тыс. человек населения, ед.	<b>40,64</b>	<b>42,3</b>	<b>38,2</b>
Проведение мероприятий «Покупайте нижегородское» (единиц)	<b>57</b>	<b>165</b>	<b>78</b>
Количество сельскохозяйственных ярмарок	<b>300</b>	<b>400</b>	<b>160</b>
Оборот розничной торговли, млрд. рублей	<b>739,0</b>	<b>780,7</b>	<b>756,0</b>

## Исполнение расходов в рамках реализации государственных программ «Информационное общество Нижегородской области» и «Информационная среда Нижегородской области»

Программа «Информационное общество Нижегородской области», в том числе расходы по подпрограммам	Расходы млн. рублей	
	План	Факт
<b>Всего, в т. ч. по подпрограммам:</b>	<b>863,4</b>	<b>815,8</b>
Электронное правительство	824,0	776,7
Обеспечение реализации государственной программы	39,4	39,1

Программа «Информационная среда Нижегородской области», в том числе расходы по подпрограммам	Расходы млн. рублей	
	План	Факт
<b>Всего, в т. ч. по подпрограммам:</b>	<b>399,8</b>	<b>398,8</b>
Развитие региональных средств массовой информации	380,7	379,7
Обеспечение реализации государственной программы	19,1	19,1

### Достигнутые основные результаты:

- К сети «Интернет» подключено 466 социально значимых объекта, в том числе:
  - органы местного самоуправления – 95 объектов
  - общеобразовательные учреждения – 137 объектов
  - фельдшерско-акушерские пункты, фельдшерские пункты – 201 объектов
  - объекты МЧС – 23 объектов
  - территориальные органы Росгвардии и подразделения (органы) войск национальной гвардии – 10 объектов.
- Осуществлена поставка оборудования школам Нижегородской области для создания и модернизации локальных вычислительных сетей, структурированных кабельных систем, систем контроля управления доступом и видеонаблюдения, обеспечения источниками бесперебойного питания в соответствии с методическими рекомендациями, утвержденными Минпросвещения России.
- Проведено увеличение мощности единой ИТ-инфраструктуры обработки и хранения данных региона – регионального центра обработки данных Правительства Нижегородской области (РЦОД).

## Исполнение расходов в рамках реализации государственной программы «Охрана окружающей среды Нижегородской области»

Всего, в том числе расходы по подпрограммам (наименование подпрограммы)	Расходы млн. рублей	
	План	Факт
<b>Всего, в т. ч. по подпрограммам:</b>	<b>2 320,4</b>	<b>2 195,8</b>
1. Обеспечение функционирования региональной системы экологического мониторинга	34,1	33,0
2. Развитие водохозяйственного комплекса Нижегородской области	46,2	25,0
3. Развитие системы обращения с отходами производства и потребления, обеспечение безопасности сибиреязвенных захоронений	2 123,5	2 023,6
4. Биологическое разнообразие	23,3	22,2
7. Обеспечение реализации государственной программы	93,3	92,0

- Ликвидированы наиболее опасные объекты: шламонакопитель «Белое море» и полигон ТБО «Игумново» - 2 шт.
- Общая площадь восстановленных земель – 113,24 га
- Численность населения, качество жизни которого улучшилось в связи с ликвидацией объектов – 229,0 тыс. чел.



## Достигнутые основные результаты в отрасли «Экология»

На территории  
Нижегородской области  
создано 734 контейнерные  
площадки для накопления  
твердых коммунальных  
отходов



Осуществлена централизованная  
закупка 1 859 контейнеров для  
накопления твердых коммунальных,  
которые устанавливались в  
приоритетном порядке на контейнерных  
площадках, обслуживающих объекты  
жилого фонда



Выполнено 90% объёма  
работ по расчистке русла  
реки Вичкинза,  
предусмотренных на период  
2020-2021 годов



До начала работ



После выполнения работ

## Исполнение расходов в рамках реализации государственной программы «Охрана объектов животного мира Нижегородской области»

Всего, в том числе расходы по подпрограммам (наименование подпрограммы)	Расходы млн. рублей	
	План	Факт
<b>Всего, в т. ч. по подпрограммам:</b>	<b>90,3</b>	<b>90,3</b>
<b>1. Сохранение, воспроизводство и рациональное использование охотничьих ресурсов и объектов животного мира, не отнесенных к охотничьим ресурсам</b>	<b>28,2</b>	<b>28,2</b>
<b>2. Сохранение водных биологических ресурсов</b>	<b>0,3</b>	<b>0,3</b>
<b>3. Обеспечение реализации государственной программы</b>	<b>61,8</b>	<b>61,8</b>

### Динамика численности основных видов охотничьих ресурсов в Нижегородской области, тыс. особей

Вид	2016	2017	2018	2019	2020
<b>Лось</b>	12,3	13,2	14,9	15,7	<b>16,4</b>
<b>Кабан</b>	4,9	2,7	1,2	1,4	<b>1,6</b>
<b>Косуля</b>	0,4	0,5	0,9	0,9	<b>1,3</b>
<b>Медведь</b>	0,9	0,9	0,9	1,2	<b>1,3</b>
<b>Барсук</b>	1,4	1,5	1,5	1,5	<b>1,6</b>
<b>Глухарь</b>	36,7	34,1	29,0	38,9	<b>33,7</b>



## **Государственная программа «Охрана объектов животного мира Нижегородской области»**

**Для привлечения охотников к сохранению охотничьих ресурсов в регионе действует план проведения биотехнических мероприятий в общедоступных охотничьих угодьях. В 2019-2020 гг. охотникам выдано 140 заданий. Достигнуты следующие результаты:**



**посеяно 45 кормовых  
полей площадью 29 га**



**выложено 51 тонна  
зерна для птиц и  
копытных**



**выложено 6 тонн соли для  
минеральной подкормки  
лосей и зайцев**



**обустроено  
57 подкормочных  
площадки для копытных**



**Пройдено более 1 000 км  
зимнего маршрутного  
учета**



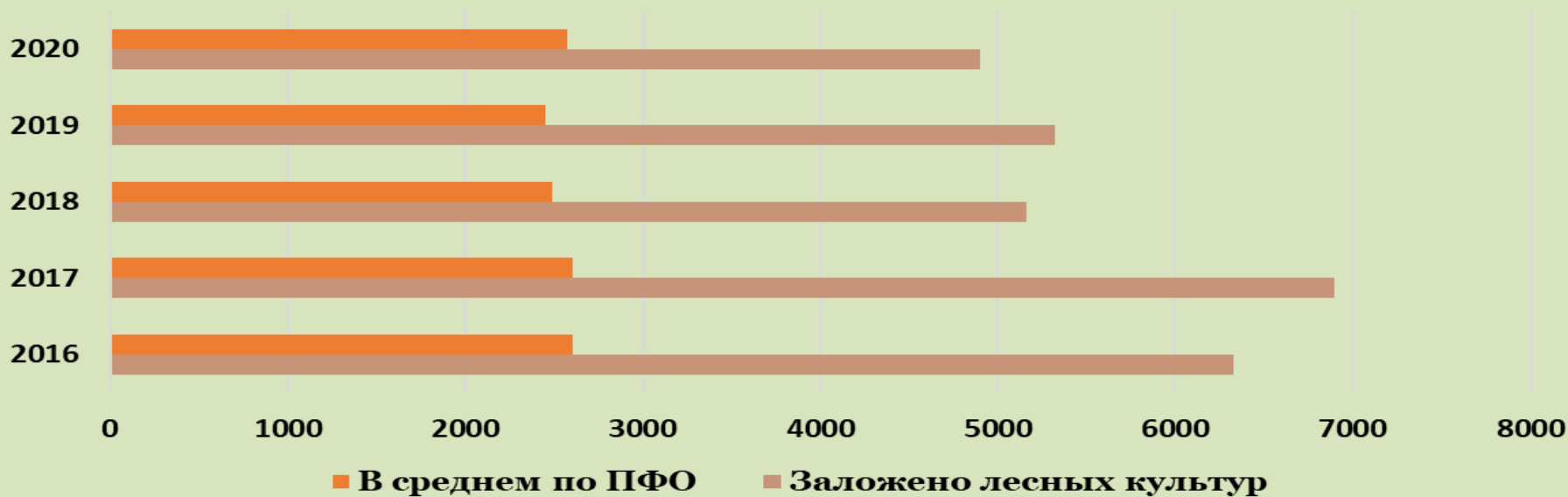
**установлено 20 аншлагов  
воспроизводственных  
участков**



## Исполнение расходов в рамках реализации государственной программы «Развитие лесного хозяйства Нижегородской области»

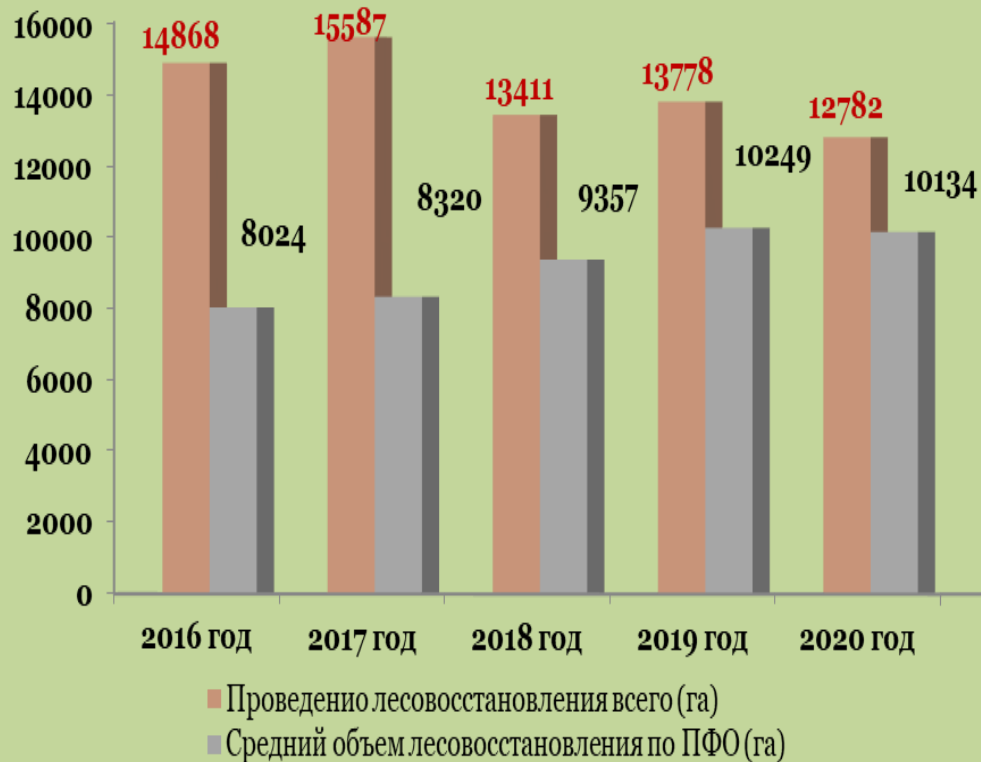
Всего, в том числе расходы по подпрограммам (наименование подпрограммы)	Расходы млн. рублей	
	План	Факт
<b>Всего, в т. ч. по подпрограммам:</b>	<b>786,6</b>	<b>786,1</b>
<b>1. Обеспечение использования, охраны, защиты и воспроизводства лесов</b>	710,4	709,9
<b>2. Развитие профессионального образования в сфере лесного хозяйства</b>	73,0	73,0
<b>3. Обеспечение реализации государственной программы</b>	3,2	3,2

### Площадь создания лесных культур



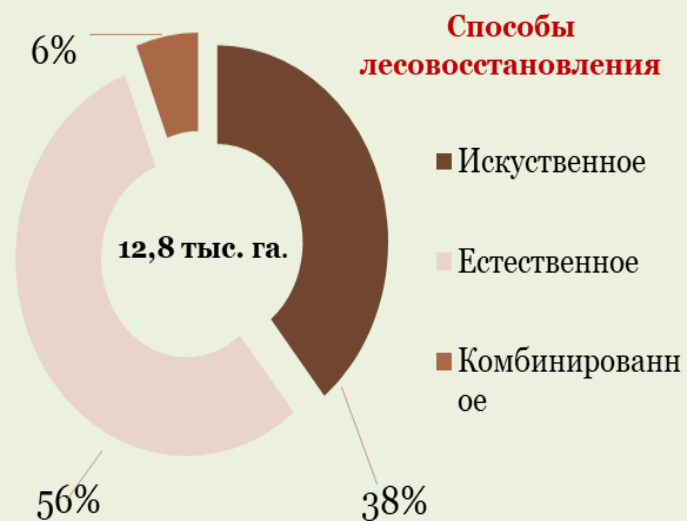
# Воспроизводство лесов

## Объемы лесовосстановления, га



**Объем лесовосстановления в Нижегородской области превышает средний объём лесовосстановления по ПФО на 26 %**

## Способы лесовосстановления



**Выплатами пособий,  
стипендий,  
материальной помощи  
обеспечены 101,7 тыс.  
безработных граждан**

**Привлечение в базу  
данных 181,2 тыс.  
вакансий**

**Профобучение  
2,6 тыс.  
безработных**

**Временное  
трудоустройство  
0,3 тыс.  
безработных**

**Итоги реализации  
программы  
содействия  
занятости  
населения в 2020 г.  
(3 870,4 млн. руб.)**

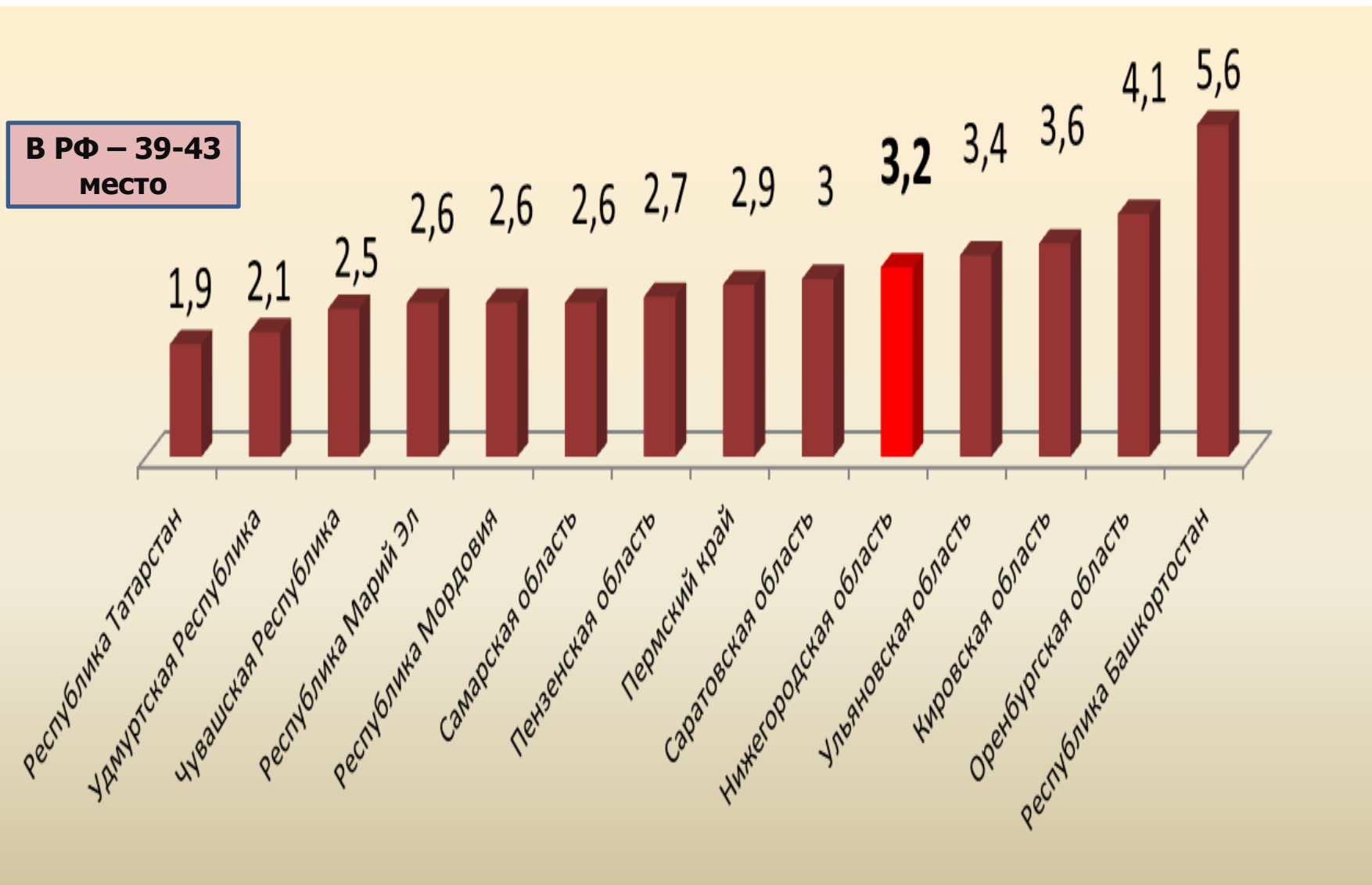
**Содействие  
самозанятости  
1,3 тыс. безработных**

**Временное  
трудоустройство 5,5  
тыс. подростков в  
возрасте 14-18 лет**

**Профессиональная  
ориентация и  
психологическая  
поддержка  
58,6 тыс. граждан**



## Уровень регистрируемой безработицы среди субъектов ПФО (по состоянию на 31.12.2020)



# Государственная программа «Управление государственными финансами»

На реализацию программы направлено **18 544,6** млн. рублей

на подпрограмму "Организация и совершенствование бюджетного процесса Нижегородской области" – **3 798,9** млн. рублей

на подпрограмму "Создание условий для эффективного выполнения собственных и передаваемых полномочий органами местного самоуправления муниципальных образований Нижегородской области" – **14 279,0** млн. рублей

на подпрограмму "Повышение эффективности бюджетных расходов Нижегородской области" – **7,0** млн. рублей

на подпрограмму "Обеспечение реализации государственной программы" – **459,7** млн. рублей



# Государственная программа «Управление государственными финансами»

Качественное и своевременное планирование бюджета на очередной финансовый год и плановый период, обеспечение сбалансированности областного бюджета

Эффективная организация и комплексный подход к кассовому исполнению областного бюджета, отсутствие просроченной кредиторской задолженности областного бюджета

Поддержание уровня государственного долга на экономически безопасном уровне, оптимизация и своевременное исполнение долговых обязательств

Усиление действенности внутреннего государственного финансового контроля и снижение количества нарушений в финансово-бюджетной сфере при осуществлении бюджетного процесса

Повышение доступности информации для граждан о государственных услугах и деятельности органов государственной власти

Сбалансированность и устойчивость областного бюджета, повышение бюджетного потенциала области и качества предоставляемых бюджетных услуг

**Наиболее значимые итоги  
реализации программы**

## Исполнение расходов в рамках реализации Адресной инвестиционной программы (АИП) и наиболее значимые объекты капитального строительства

На строительство, реконструкцию и проектно-изыскательские работы направлено за счет всех источников **18,3 млрд. руб.** в т. ч. из областного бюджета – **6,6 млрд. руб.**, из федерального бюджета – **11,3 млрд. руб.**, из местных бюджетов – **363 млн. руб.**

**В 2020 г. введен 161 объект, в том числе такие социально значимые, как:**

- строительство автомобильной дороги Н.Новгород - Шахунья - Киров на участке Неклюдово-Золотово в городе областного значения Бор Нижегородской области;
- строительство 11 детских садов и 4-х школ на территории г.о.г.Арзамас и Н.Новгорода и Варнавинского района;
- строительство, модернизация и технологическое присоединение инфекционного корпуса на территории ГБУЗ НО Инфекционная больница №23 г.Нижнего Новгорода;
- строительство 3 фельдшерско-акушерских пунктов в Большемурашкинском и Спасском районах и г.о.г. Бор;
- капитальный ремонт, строительство и модернизация 5 объектов спорта в Бутурлинском и Варнавинском районах, г.о.г. Арзамас, Дзержинск, Н.Новгород;
- строительство 6 объектов для последующего предоставления гражданам Российской Федерации, проживающим на сельских территориях по договору найма жилого помещения Богородском, Бутурлинском, Лысковском, Сеченовском районах и г.о.Семеновский;
- капитальный ремонт 6 объектов образования и 17 объектов культуры в Балахнинском, Богородском, Большемурашкинском, Вачском, Володарском, Лукояновском, Ковернинском, Павловском, Пильнинском и Шарангском районах, г.о.г. Арзамас, Бор, Дзержинск, Н.Новгород и Чкаловск;
- строительство и реконструкция 7 водо- и 39 газопроводов в Арзамасском, Ардатовском, Богородском, Вадском, Варнавинском, Воскресенском, Городецком, Дальнеконстантиновском, Дивеевском, Ковернинском, Краснооктябрьском, Павловском, Пильнинском, Починковского, Сеченовском, Сосновском, Спасском и Шарангском районах, г.о. Семеновский, Навашинский и г.о.г Бор, Первомайск, Чкаловск и Шахунья;
- выполнены работы по сохранению объекта культурного наследия федерального значения в Большеболдинском районе;
- развитие территории Парка Победы на территории г.Н.Новгорода - 3 объекта;
- строительство и реконструкция 15 очистных и канализационных сооружений в Ардатовском, Арзамасском, Бутурлинском, Городецком, Лысковском, Павловском и Сосновском районах, г.о. Воротынский, г.о.г. Арзамасе, Бор, Выкса, Саров и Семенов;
- благоустройство площадки под компактную застройку в г.о.Семеновский;
- проведены ремонтно-реставрационные работы 4-х объектов культурного наследия в Балахнинском районе;
- строительство и реконструкция 21 дороги на территории Нижегородской области;
- 2 объекта ГОиЧС в Воскресенском и Дальнеконстантиновском районах.

**В рамках АИП проводились мероприятия по строительству, реконструкции, проектно-изыскательским работам и по другим объектам.**

## Завершенные в 2020 г. наиболее значимые объекты строительства, реконструкции и капитального ремонта в рамках АИП



**Инфекционный корпус на территории ГБУЗ НО  
Инфекционная больница №23**



**Строительство трамплина в г. Н.Новгороде**



**МБОУ Школа № 131 на 1 500 мест  
в микрорайоне «Цветы» г. Н.Новгорода**



**Школа на 500 мест в р.п. Варнавино**

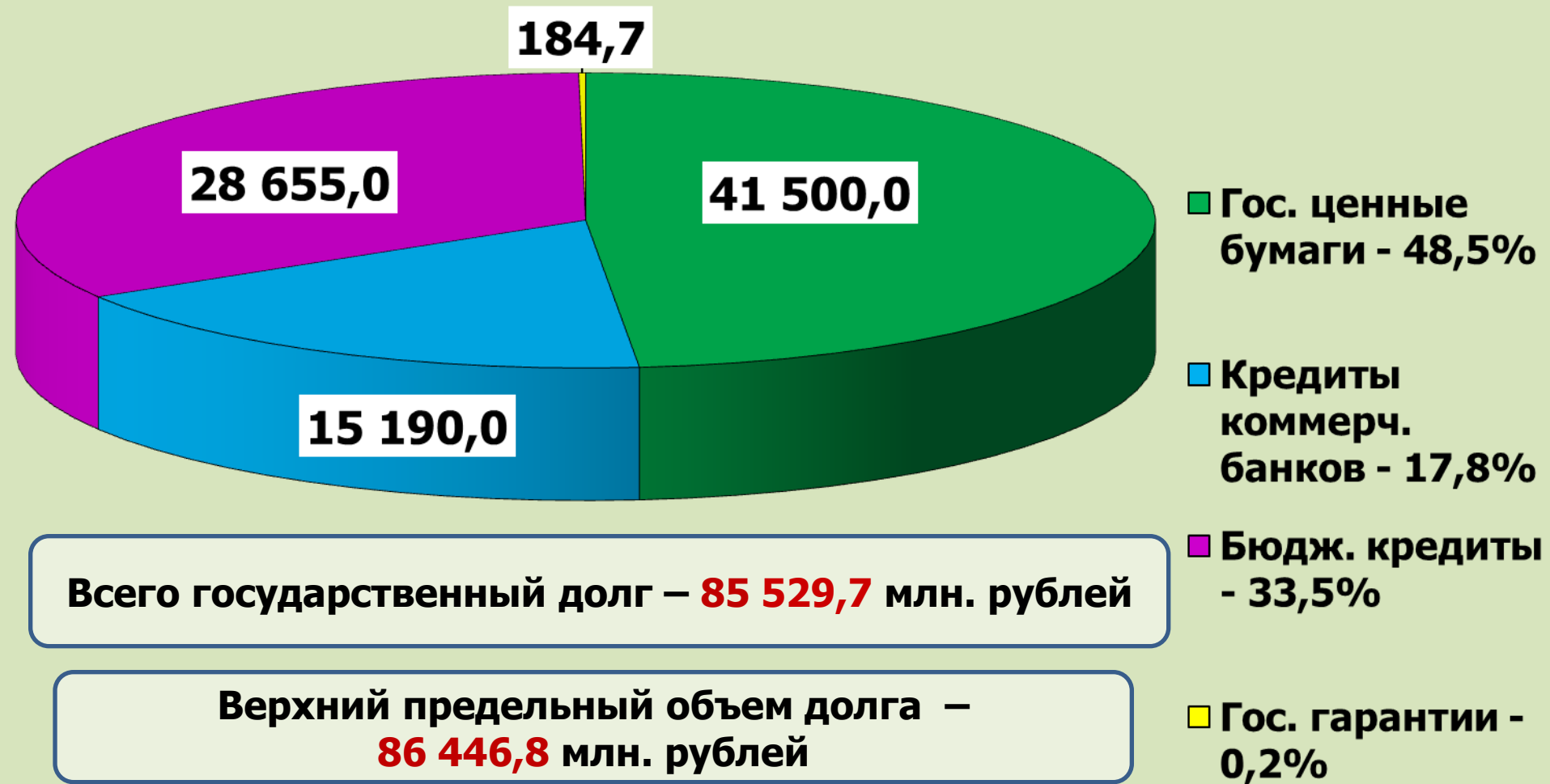


## Средний размер заработной платы работников бюджетной сферы в 2018 - 2020 годах (руб.)

Государственные и муниципальные учреждения	2018 г.	2019 г.	2020 г.
Государственные учреждения социальной защиты населения	<b>25 530</b>	<b>27 280</b>	<b>30 640</b>
Государственные учреждения культуры и искусства	<b>30 007</b>	<b>32 788</b>	<b>33 181</b>
Государственные учреждения здравоохранения	<b>30 625</b>	<b>33 046</b>	<b>37 798</b>
Государственные общеобразовательные учреждения	<b>27 274</b>	<b>29 736</b>	<b>31 114</b>
Государственные дошкольные учреждения	<b>21 906</b>	<b>23 403</b>	<b>24 795</b>



# Государственный долг Нижегородской области на 01.01.2021 млн. рублей



## Структура государственного долга Нижегородской области в 2018 – 2020 годах

<b>Внутренний долг</b>	<b>На 01.01. 2019 млн. руб.</b>	<b>На 01.01. 2020 млн. руб.</b>	<b>На 01.01. 2021 млн. руб.</b>	<b>Структура на 01.01. 2019</b>	<b>Структура на 01.01. 2020</b>	<b>Структура на 01.01. 2021</b>
<b>ВСЕГО, в том числе</b>	<b>75 086,9</b>	<b>74 732,5</b>	<b>85 529,7</b>	<b>100%</b>	<b>100%</b>	<b>100%</b>
<b>Кредиты коммерческих банков</b>	12 220,0	10 291,2	15 190,0	16,2%	13,8%	17,8%
<b>Государственные ценные бумаги (облигационные займы)</b>	42 700,0	45 300,0	41 500,0	56,9%	60,6%	48,5%
<b>Бюджетные кредиты, полученные из федерального бюджета</b>	19 957,0	18 955,0	28 655,0	26,6%	25,4%	33,5%
<b>Государственные гарантии</b>	209,9	186,3	184,7	0,3%	0,2%	0,2%

## Структура муниципального долга Нижегородской области в 2018 – 2020 годах

<b>Внутренний долг</b>	<b>На 01.01.2019 млн. руб.</b>	<b>На 01.01.2020 млн. руб.</b>	<b>На 01.01.2021 млн. руб.</b>	<b>Структура на 01.01. 2019</b>	<b>Структура на 01.01. 2020</b>	<b>Структура на 01.01. 2021</b>
<b>ВСЕГО, в том числе</b>	<b>15 754,3</b>	<b>16 086,2</b>	<b>16 717,6</b>	<b>100%</b>	<b>100%</b>	<b>100%</b>
<b>Кредиты коммерческих банков</b>	9 507,3	9 991,3	10 689,6	60,4%	62,1%	63,9%
<b>Бюджетные кредиты, полученные из других бюджетов бюджетной системы</b>	1 231,2	1 084,9	1 023,8	7,8%	6,7%	6,1%
<b>Муниципальные ценные бумаги</b>	5 000,0	5 000,0	5 000,0	31,7%	31,1%	29,9%
<b>Муниципальные гарантии</b>	15,8	10,0	4,2	0,1%	0,1%	0,1

## Рейтинги Нижегородской области

**Международное рейтинговое агентство «Фитч Рейтингс» (Fitch Ratings) подтвердило долгосрочные рейтинги дефолта эмитента в иностранной и национальной валюте на уровне «BB» со «Стабильным» прогнозом**

**Международное рейтинговое агентство «Мудис Инвесторс Сервис» (Moody's Investors Service) подтвердило рейтинг по международной шкале на уровне Вa3/Позитивный**

**Российское рейтинговое агентство Эксперт РА (RAEX) подтвердило рейтинг кредитоспособности по Российской национальной шкале на уровне ruA /Стабильный/**



## Соблюдение требований бюджетного законодательства

Требование нормативного документа	Нормативный документ	Условие	Фактическое значение	Соответствие требованиям Бюджетного кодекса
Предельный объем дефицита бюджета	Бюджетный кодекс РФ	Не должен превышать установленного Бюджетным кодексом предела	Дефицит 12,5 млрд. руб.	Соответствует
Отношение текущих расходов к доходам бюджета	Бюджетный кодекс РФ	Менее 100%	91,0%	Соответствует
Отношение расходов на обслуживание долга к общим расходам	Бюджетный кодекс РФ	Не должно превышать 15% расходов бюджета	1,6%	Соответствует
Предельный объем государственного долга	Бюджетный кодекс РФ	Не должен превышать утвержденный объем доходов областного бюджета без учета утвержденного объема безвозмездных поступлений	Не превышает	Соответствует

- ✓ Правительство Нижегородской области  
<http://www.government-nnov.ru/>
- ✓ Законодательное Собрание Нижегородской области  
<http://www.zsno.ru/>
- ✓ Министерство финансов Нижегородской области  
<http://mf.nnov.ru/>
- ✓ Официальный интернет портал правовой информации  
(публикация нормативных правовых актов)  
<http://www.pravo.gov.ru/>
- ✓ Интернет портал государственных и муниципальных  
услуг Нижегородской области  
<http://gu.nnov.ru/>
- ✓ Официальный сайт для размещения информации о  
государственных и муниципальных учреждениях  
<http://bus.gov.ru/public/home.html>

# Контактная информация министерства финансов Нижегородской области

## Министерство финансов Нижегородской области

Вышестоящий орган: [Правительство Нижегородской области](#)

Местонахождение Министерства: **603950, г. Нижний Новгород,  
ул. Грузинская, д. 48**

Контактный телефон: **437-33-01** - приемная, **437-33-10** - факс.

Официальный сайт: <http://mf.nnov.ru>

Адрес электронной почты: [official@fin.kreml.nnov.ru](mailto:official@fin.kreml.nnov.ru)

График работы Министерства: понедельник - четверг: **9.00 - 18.00;**  
пятница: **9.00 - 16:45;**  
перерыв: **12.30 - 13.15;**  
суббота - воскресенье: **выходные дни.**

**Прием граждан министром – второй четверг месяца (3 этаж, каб.301)  
с 16-00 до 18-00 (за исключением нерабочих и праздничных дней)**





## **Основные задачи на 2021 год**

**Продолжить реализацию задач, поставленных в указах и послании Президента Российской Федерации, реализацию национальных проектов**

**Обеспечить исполнение налоговых и неналоговых доходов в запланированных объемах, продолжить работу по снижению долговой нагрузки на бюджеты**

**Обеспечить соблюдение требований бюджетного законодательства и эффективность использования бюджетных средств**