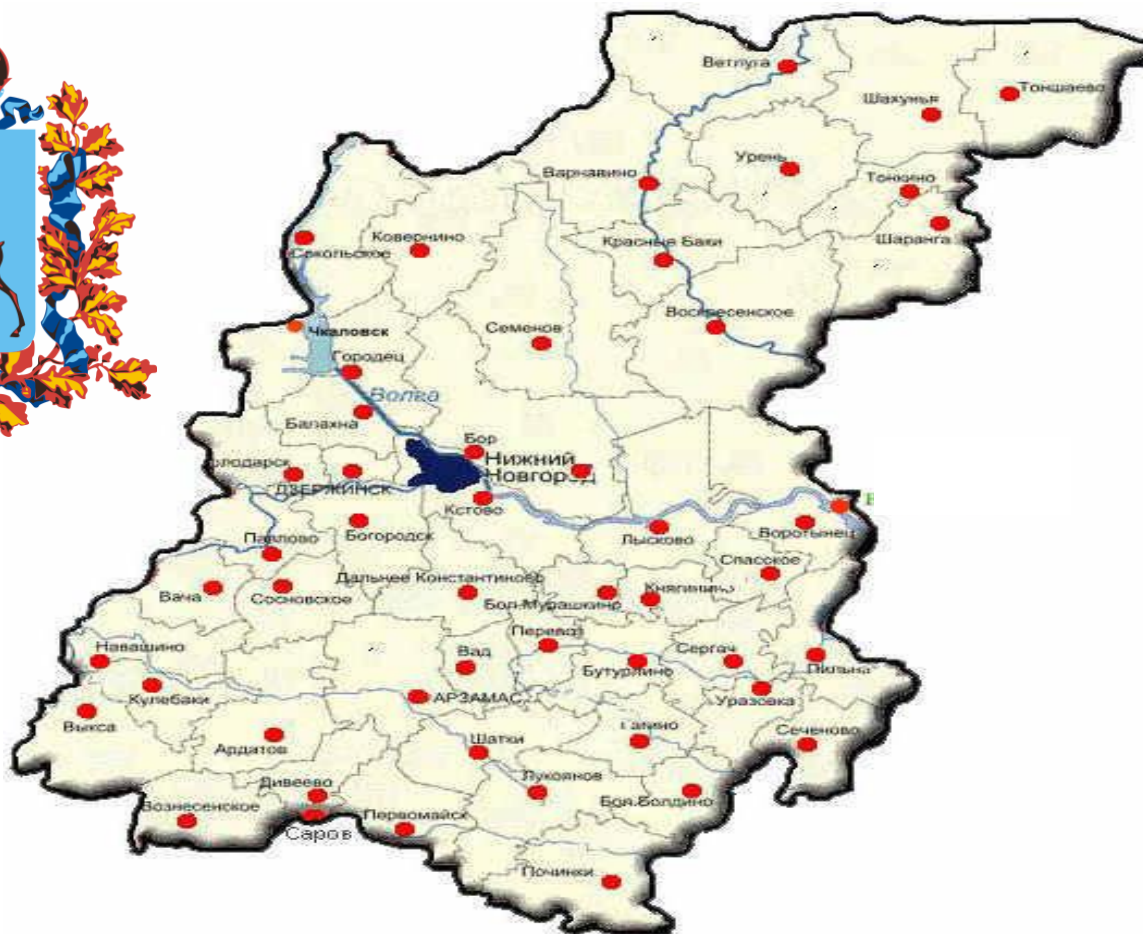


# Нижегородская область



## Бюджет для граждан по отчету об исполнении областного бюджета за 2022 год

# ОГЛАВЛЕНИЕ

<b>№№ п/п</b>	<b>Содержание</b>	<b>Номера страниц</b>
1.	Общие понятия	4 - 8
2.	Социально-экономические показатели	8 – 22
3.	Исполнение консолидированного бюджета по доходам и расходам	23 – 30
4.	Исполнение областного бюджета в 2020 – 2022 годах и за 2022 год	31 - 32
5.	Доходы областного бюджета за 2022 год	33 – 38
6.	Расходы областного бюджета за 2022 год	39 – 51
8.	Расходы областного бюджета на образование	52 – 53
9.	Расходы областного бюджета на здравоохранение	54 – 56
10.	Расходы областного бюджета на культуру и туризм	57 – 60
11.	Расходы областного бюджета на физическую культуру и спорт	61 - 63
12.	Расходы областного бюджета на социальную политику	64 – 68
13.	Расходы областного бюджета на развитие жилищного строительства и государственная поддержка граждан по обеспечению жильём на территории Нижегородской области	69 – 70
14.	Расходы областного бюджета по жилищно-коммунальному хозяйству, строительству жилья и переселению граждан из аварийного жилищного фонда на территории Нижегородской области в 2020 – 2022 годах	71

# ОГЛАВЛЕНИЕ (продолжение)

№ № п/п	Содержание	Номера страниц
15.	Расходы по областным государственным программам	72 – 91
16.	Исполнение расходов в рамках реализации Адресной инвестиционной программы и наиболее значимые объекты капитального строительства	92 – 94
17.	Средний размер заработной платы работников бюджетной сферы	95
18.	Структура государственного и муниципального долга Нижегородской области	96 - 98
19.	Рейтинг Нижегородской области	99
20.	Соблюдение требований бюджетного законодательства	100
22.	Открытые государственные информационные ресурсы	101
23.	Контактная информация министерства финансов Нижегородской области	102



## Исполнение бюджета



# Что такое отчет об исполнении областного бюджета

- Отчет об исполнении бюджета содержит данные об исполнении бюджета по доходам, расходам и источникам финансирования дефицита бюджета в соответствии с бюджетной классификацией Российской Федерации.
- Годовой отчет об исполнении областного бюджета подлежит рассмотрению Законодательным Собранием Нижегородской области и утверждается законом Нижегородской области.
- Законом Нижегородской области об исполнении областного бюджета утверждается отчет об исполнении областного бюджета за отчетный финансовый год с указанием общего объема доходов, расходов и дефицита (профицита) областного бюджета.
- В отчете об исполнении областного бюджета указывается сколько и каких доходов поступило в бюджет за год и на какие цели эти денежные средства были израсходованы.

# Доходы бюджета

**Доходы бюджета – безвозмездные и безвозвратные поступления денежных средств в бюджет**

## **Налоговые доходы**

Поступления от уплаты налогов, установленных Налоговым кодексом РФ (налог на прибыль организаций, налог на доходы физических лиц, налог на имущество организаций, акцизы и др.)

## **Неналоговые доходы**

Поступления от уплаты пошлин и сборов, установленных законодательством РФ, доходы от использования государственного имущества, плата за негативное воздействие на окружающую среду, штрафы за нарушение законодательства и др.

## **Безвозмездные поступления**

Поступления от других бюджетов бюджетной системы, граждан и организаций (межбюджетные поступления из федерального бюджета в виде дотаций, субвенций, субсидий, поступления от юридических и физических лиц)

# Распределение расходов по основным функциям государства в 2022 году

- ❑ **Расходы бюджета** – выплачиваемые из бюджета денежные средства, за исключением средств, являющихся источниками финансирования дефицита бюджета.
- ❑ Формирование расходов осуществляется в соответствии с расходными обязательствами, законодательно закрепленными за соответствующими уровнями бюджетов
- ❑ Принципы формирования расходов бюджета: по государственным программам, по разделам (подразделам) функциональной структуры, по ведомствам.

## Формирование расходов по разделам классификации расходов



ОБЩЕГОСУДАРСТВЕННЫЕ ВОПРОСЫ



КУЛЬТУРА И  
КИНЕМАТОГРАФИЯ



НАЦИОНАЛЬНАЯ ОБОРОНА



ЗДРАВООХРАНЕНИЕ



НАЦИОНАЛЬНАЯ БЕЗОПАСНОСТЬ  
И ПРАВООХРАНИТЕЛЬНАЯ  
ДЕЯТЕЛЬНОСТЬ



СОЦИАЛЬНАЯ ПОЛИТИКА



НАЦИОНАЛЬНАЯ ЭКОНОМИКА



ФИЗИЧЕСКАЯ КУЛЬТУРА И  
СПОРТ



ЖИЛИЩНО-КОММУНАЛЬНОЕ  
ХОЗЯЙСТВО



СРЕДСТВА МАССОВОЙ  
ИНФОРМАЦИИ



ОХРАНА ОКРУЖАЮЩЕЙ СРЕДЫ



ОБСЛУЖИВАНИЕ  
ГОСУДАРСТВЕННОГО И  
МУНИЦИПАЛЬНОГО ДОЛГА



ОБРАЗОВАНИЕ



МЕЖБЮДЖЕТНЫЕ  
ТРАНСФЕРТЫ ОБЩЕГО  
ХАРАКТЕРА

# Сбалансированность бюджета, профицит, дефицит

**Сбалансированность бюджета по доходам и расходам — основополагающее требование, предъявляемое к органам, составляющим и утверждающим бюджет**



## **ПРОФИЦИТ**

**В случае превышения доходов над расходами образуется профицит бюджета (можно накапливать резервы, погашать имеющиеся долги)**



## **ДЕФИЦИТ**

**В случае превышения расходов над доходами образуется дефицит бюджета (необходимы источники покрытия дефицита, можно например использовать остатки средств или привлечь средства в долг)**

# Показатели, характеризующие Нижегородскую область за 2022 год



Площадь - **76 900** кв. км

Численность населения области  
**3 095,4** тыс. человек (оценка)

Объем валового регионального  
продукта – **2 090,7** млрд. руб. (оценка)

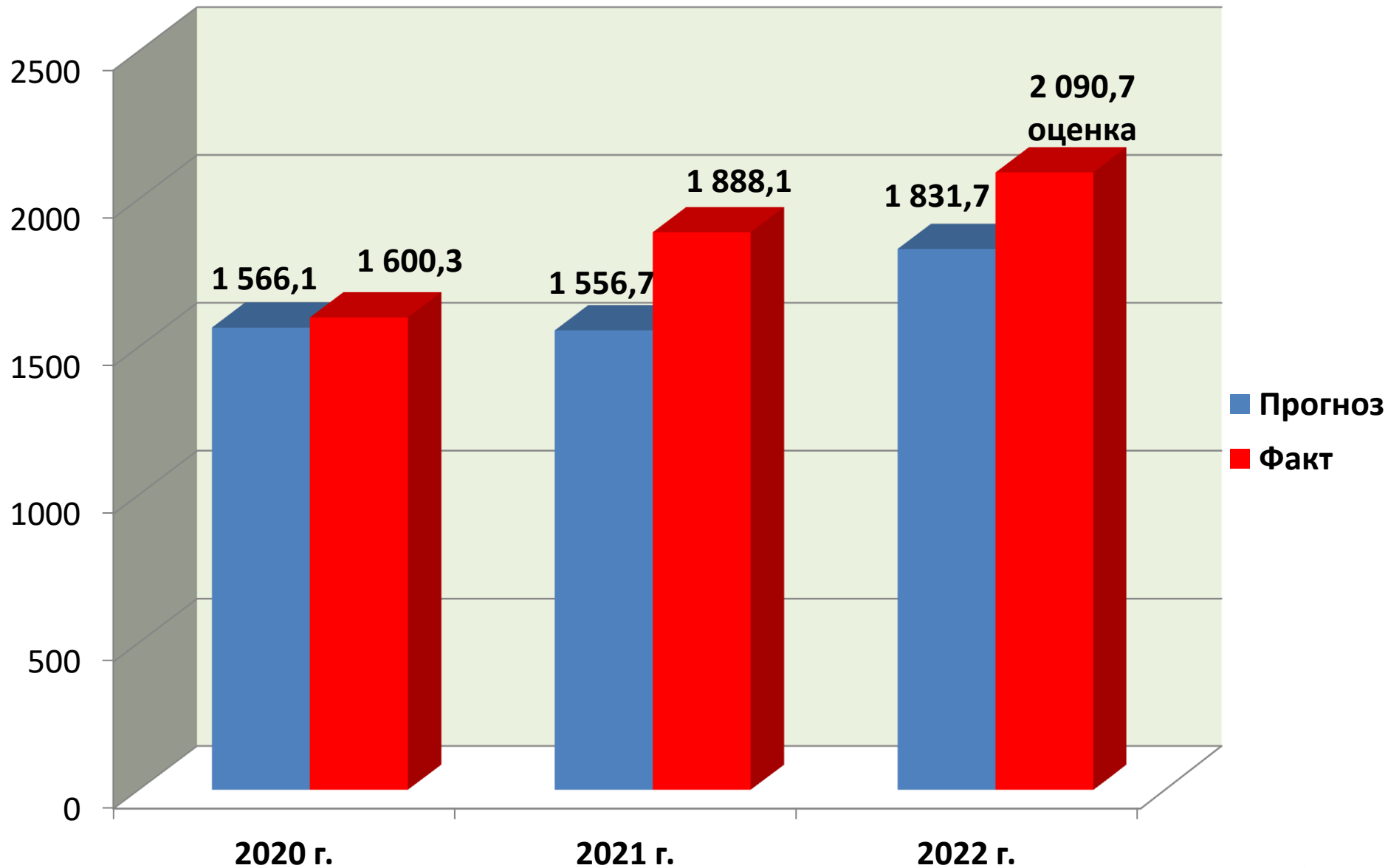
Денежные доходы на душу  
населения – **42 200** руб.

Инвестиции в основной капитал в  
действующих ценах – **462,1** млрд. руб.

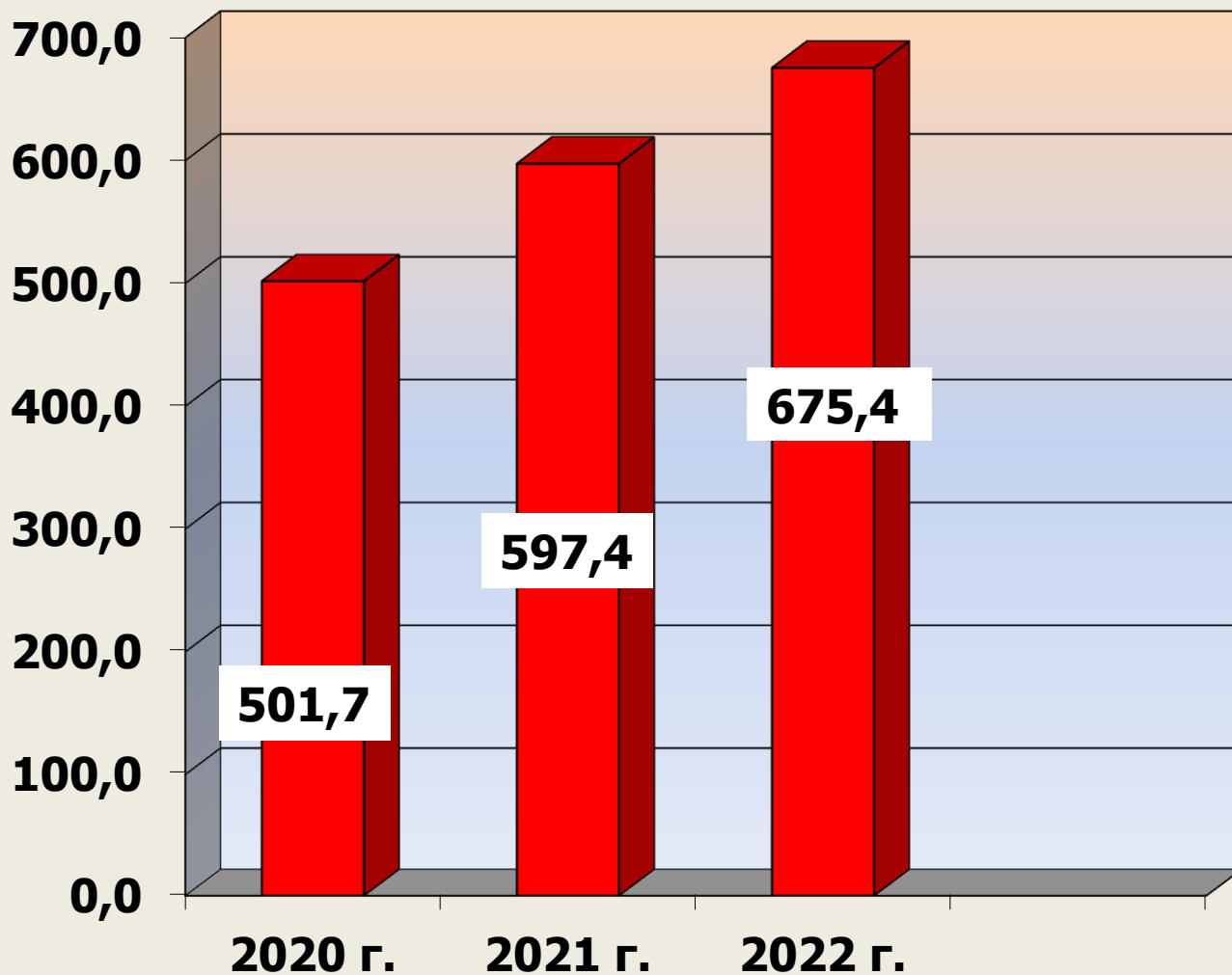
Количество муниципальных образований - **51**  
Количество государственных и муниципальных  
учреждений – **3 507**:  
- муниципальные учреждения – **2 815** (казенные –  
**313**, бюджетные – **1 995**, автономные - **507**);  
- государственные учреждения – **692** (казенные –  
**153**, бюджетные - **507**, автономные - **32**)



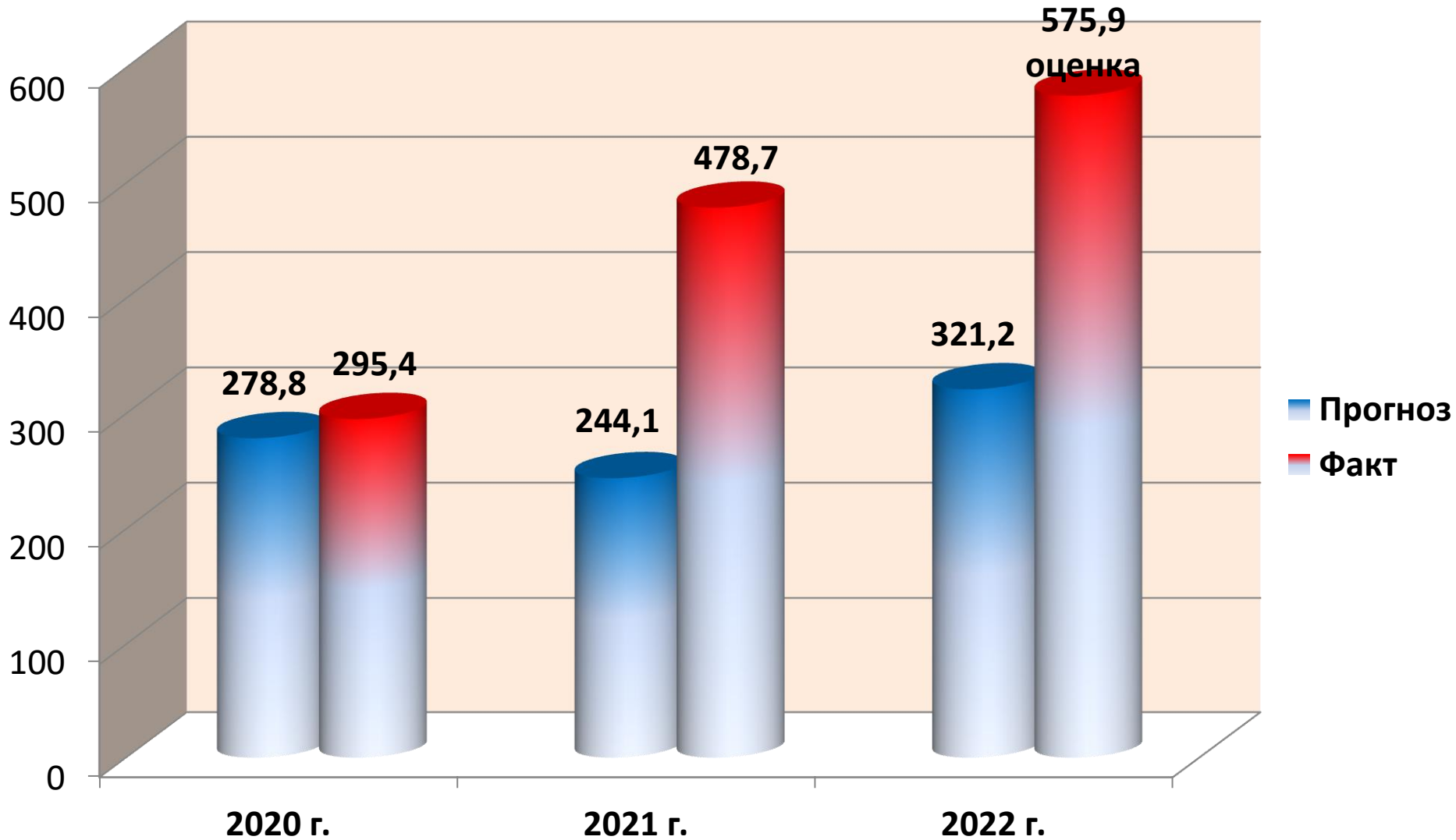
# Валовой региональный продукт (ВРП), млрд. рублей



## Валовый региональный продукт (ВРП) в расчете на 1 жителя области, тыс. рублей



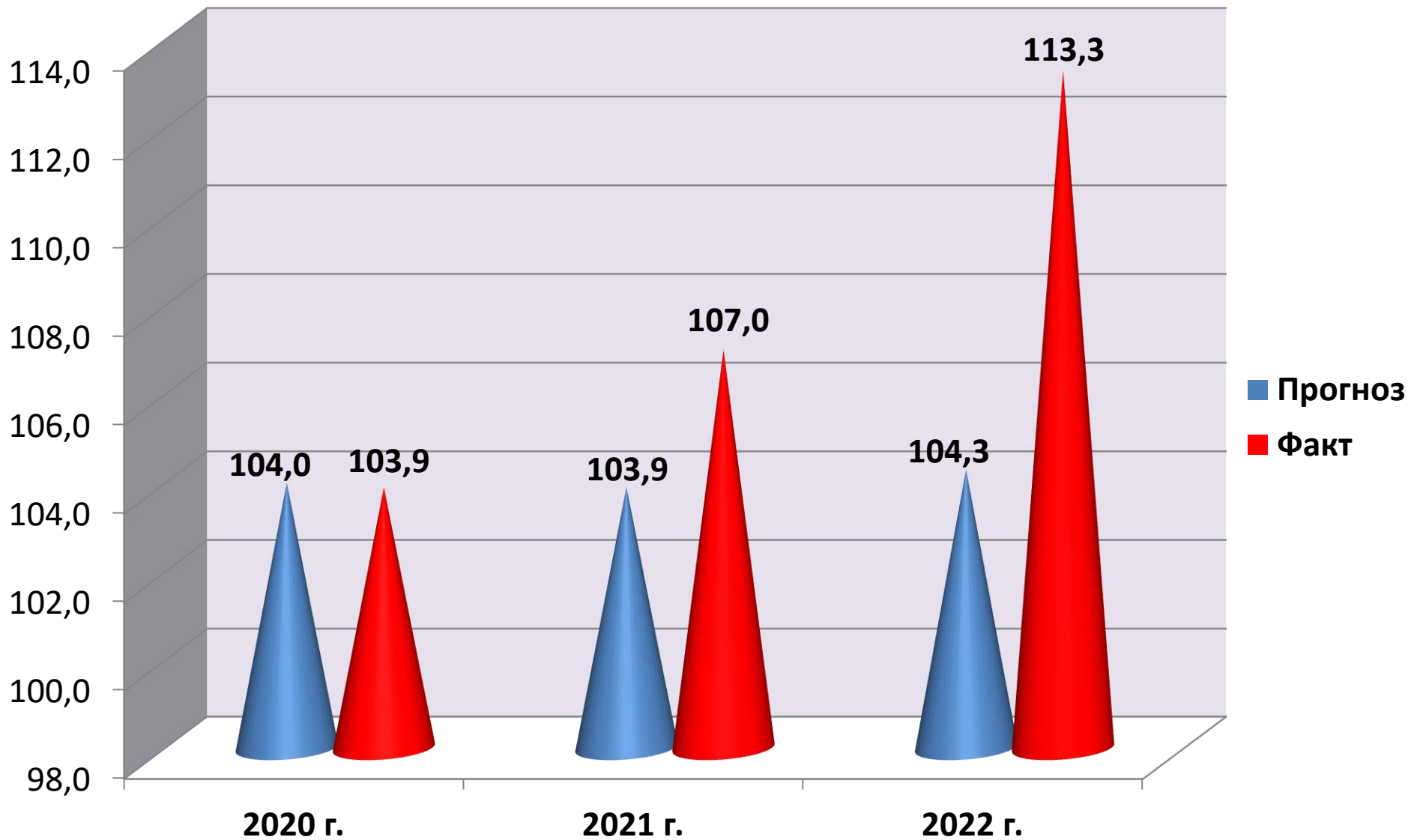
# Прибыль прибыльных предприятий по полному кругу организаций, млрд. рублей



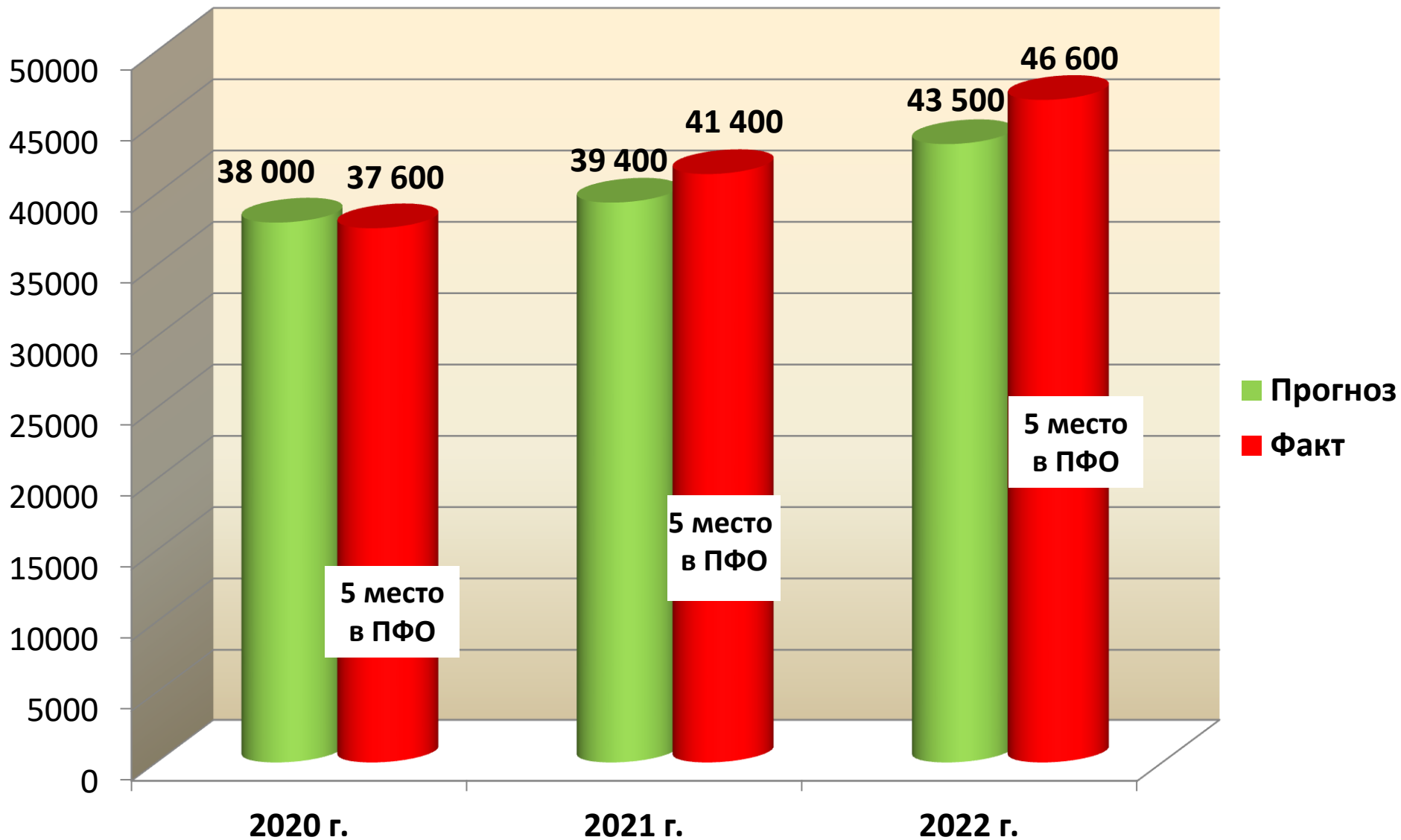
## Фонд оплаты труда, млрд. рублей



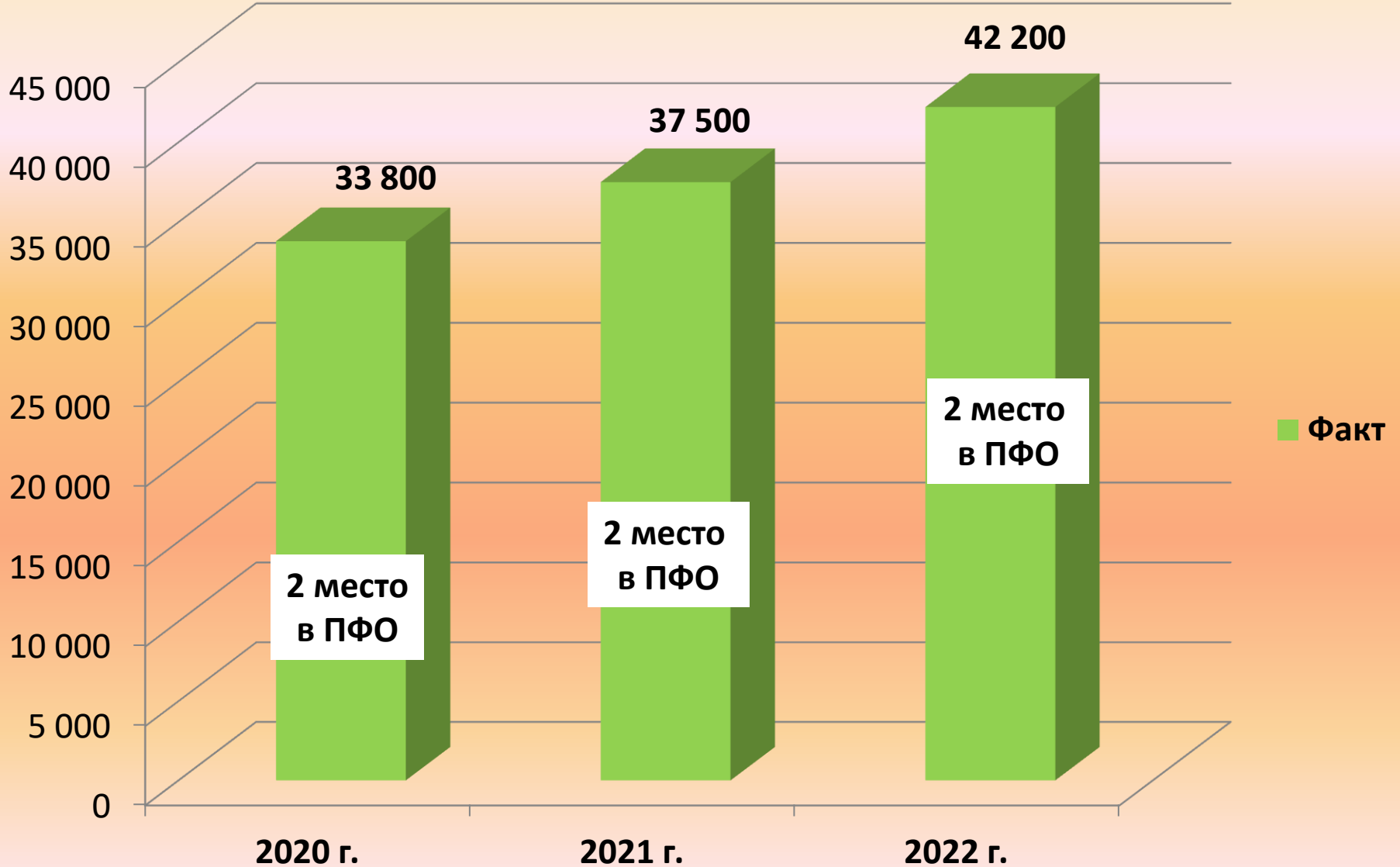
# Среднегодовой индекс потребительских цен, %



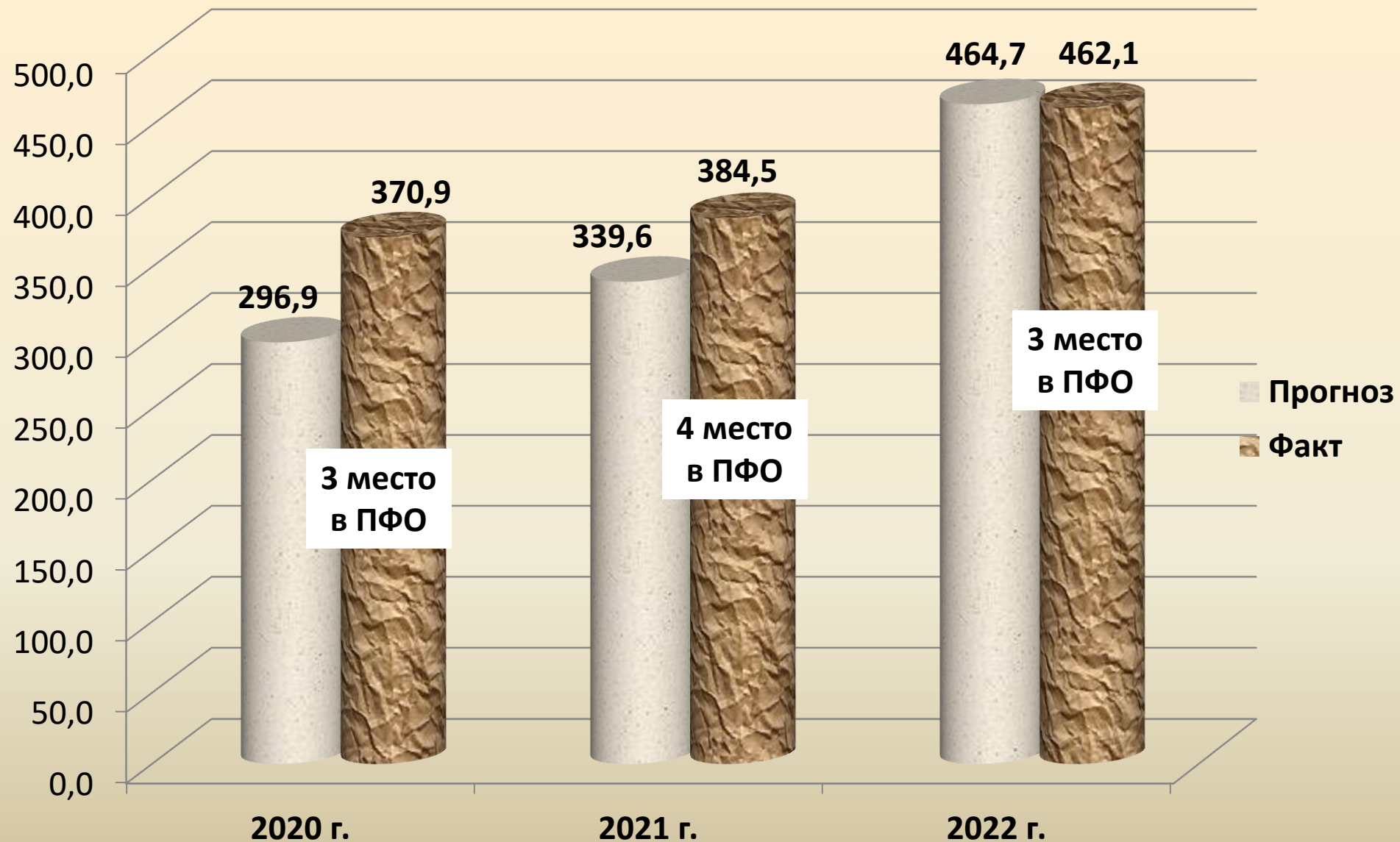
# Средняя заработная плата по области, рублей



## Денежные доходы на душу населения, рублей

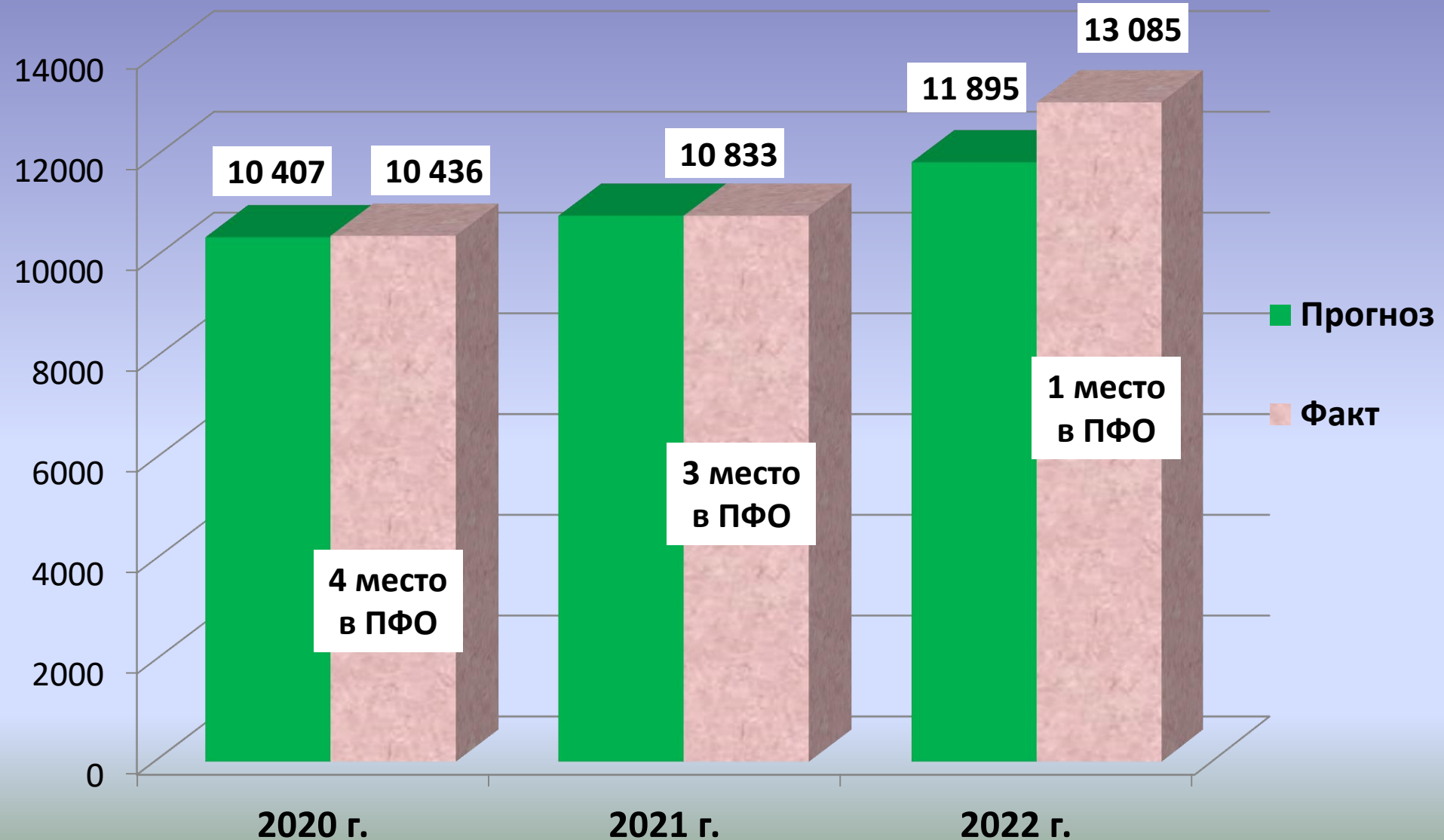


# Инвестиции в основной капитал, млрд. рублей





# Прожиточный минимум в среднем на душу населения, руб.



## **О внедрении целевых моделей упрощения процедур ведения бизнеса и повышения инвестиционной привлекательности**

**Распоряжением Правительства Российской Федерации от 31.01.2017 № 147-р в регионах страны внедряются 12 целевых моделей упрощения процедур ведения бизнеса и повышения инвестиционной привлекательности.**

**Нижегородская область уже четвертый год подряд входит в число лидеров роста среди субъектов Российской Федерации в рейтинге состояния инвестиционного климата Агентства стратегических инициатив. За 4 года Нижегородская область ежегодно улучшала свою позицию в Рейтинге, поднявшись с 70 места в 2018 г. на 5 место в 2022 г.**



## Реализация приоритетных инвестиционных проектов

Государственная поддержка инвестиционным проектам, реализуемым на территории Нижегородской области, регламентируется Законом Нижегородской области от 31.12.2004 № 180-З «О государственной поддержке инвестиционной деятельности на территории Нижегородской области». Инвестиционным проектам предоставляется статус приоритетного проекта Нижегородской области и государственная поддержка в форме финансовых и нефинансовых мер.

**В 2022 г. статус приоритетного инвестиционного проекта Нижегородской области предоставлен 6 инвестиционным проектам. Планируется создание и сохранение порядка 872 рабочих мест.**

**1. Строительство Тепличного комплекса площадью 17 га для выращивания овощной продукции в г. Бор, Ситниковский с/с, южнее д. Телятьево», ООО «ТК Нижегородский» (объем инвестиций – 5 336 млн. руб. рабочие места – 265)**



## Реализация приоритетных инвестиционных проектов (продолжение)

**2. Реконструкция производства окиси этилена и гликолей с увеличением мощности до 1 067 т/сутки по эквивалентной окиси этилена АО «Сибур-Нефтехим», АО «Сибур-Нефтехим» (объем инвестиций – 4 566,5 млн. руб., рабочие места – сотрудники предприятия)**



**3. Расширение производственных мощностей ООО «ЛМЗ «Старт», г. Арзамас», ООО «Арзамасский литейно-механический завод «Старт» (объем инвестиций – 259,9 млн. руб., рабочие места – 13)**

**4. Строительство океанариума в г. Нижний Новгород», ООО «Аквариум» (объем инвестиций – 1 718 млн. руб., рабочие места – 40)**



## Реализация приоритетных инвестиционных проектов (продолжение)

**5. Догазификация населенных пунктов Нижегородской области во исполнение поручения Президента Российской Федерации», ПАО «Газпром газораспределение Нижний Новгород» (объем инвестиций – 4 777 млн. руб., рабочие места – 527)**



**6. Строительство установки изомерации ПЕНЕКС ООО «ЛУКОЙЛ - Нижегороднефтеоргсинтез» (объем инвестиций – 16 579 млн. руб., рабочие места – 27)**



# Выставочно-конгрессные, выставочно-ярмарочные мероприятия

Проведено 16 выставочно-конгрессных и иных мероприятий в рамках Плана выставочно-конгрессных и иных мероприятий Правительства Нижегородской области, крупнейшие из них: Российская агропромышленная выставка «Золотая осень», ежегодная конференция «Цифровая индустрия промышленной России», встреча Губернатора с предпринимателями Нижегородской области, Глобальный форум креативных территорий

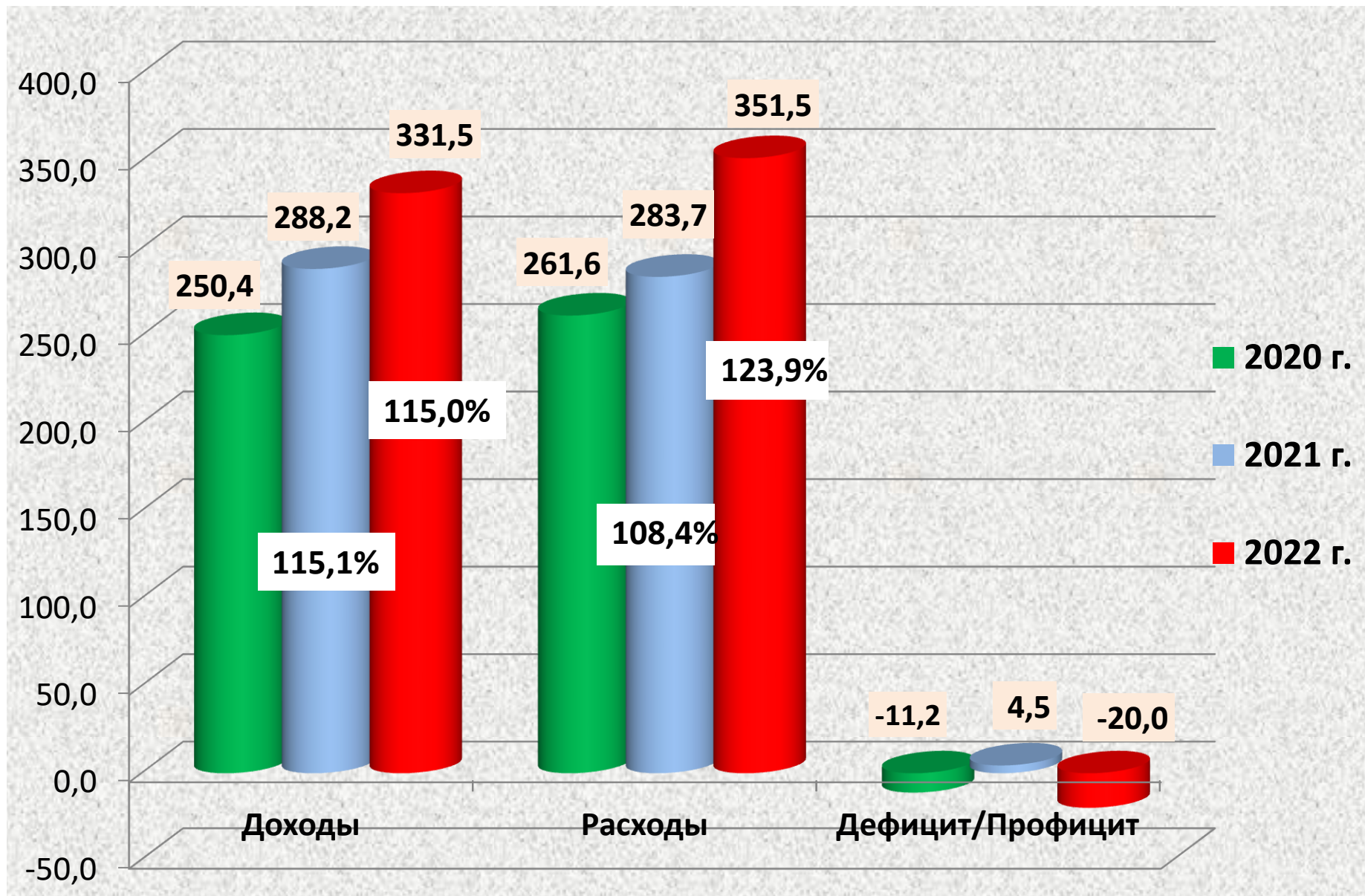
## Ежегодная конференция «Цифровая индустрия промышленной России»



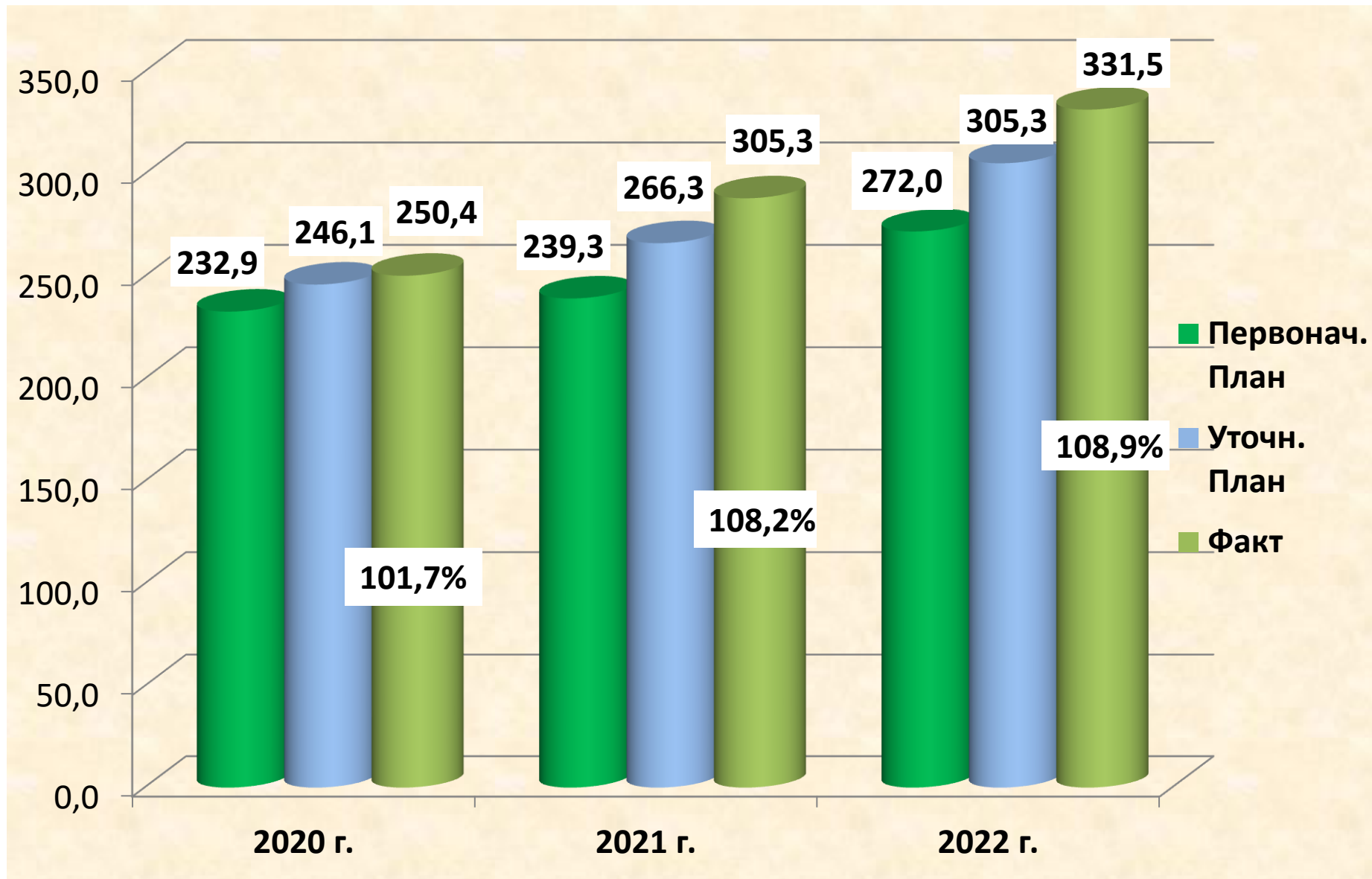
## Глобальный форум креативных территорий 2022



# Динамика изменений доходов, расходов и дефицита (профицита) консолидированного бюджета Нижегородской области за 3 года

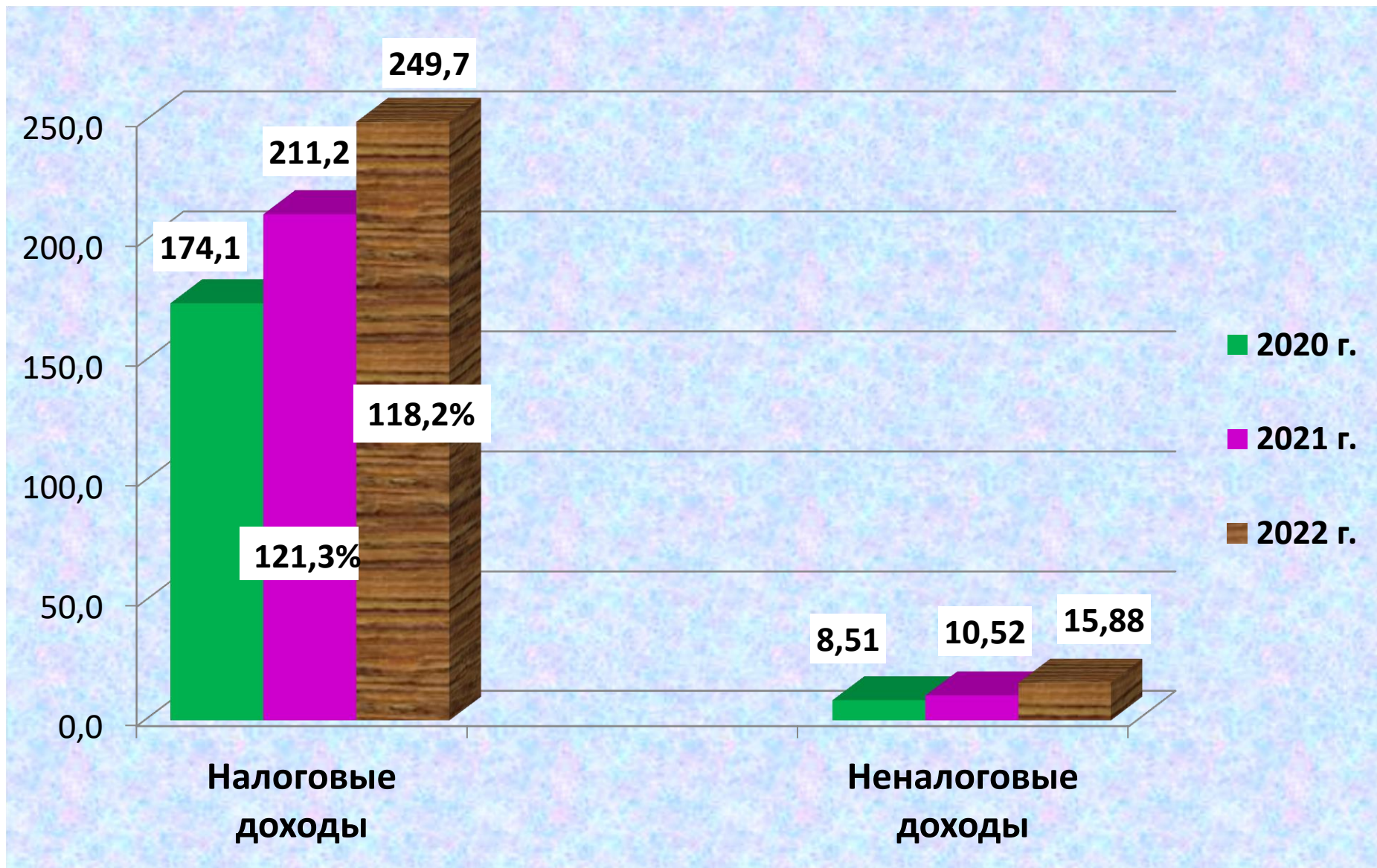


# Исполнение консолидированного бюджета по доходам за 2020 – 2022 годы, млрд. рублей

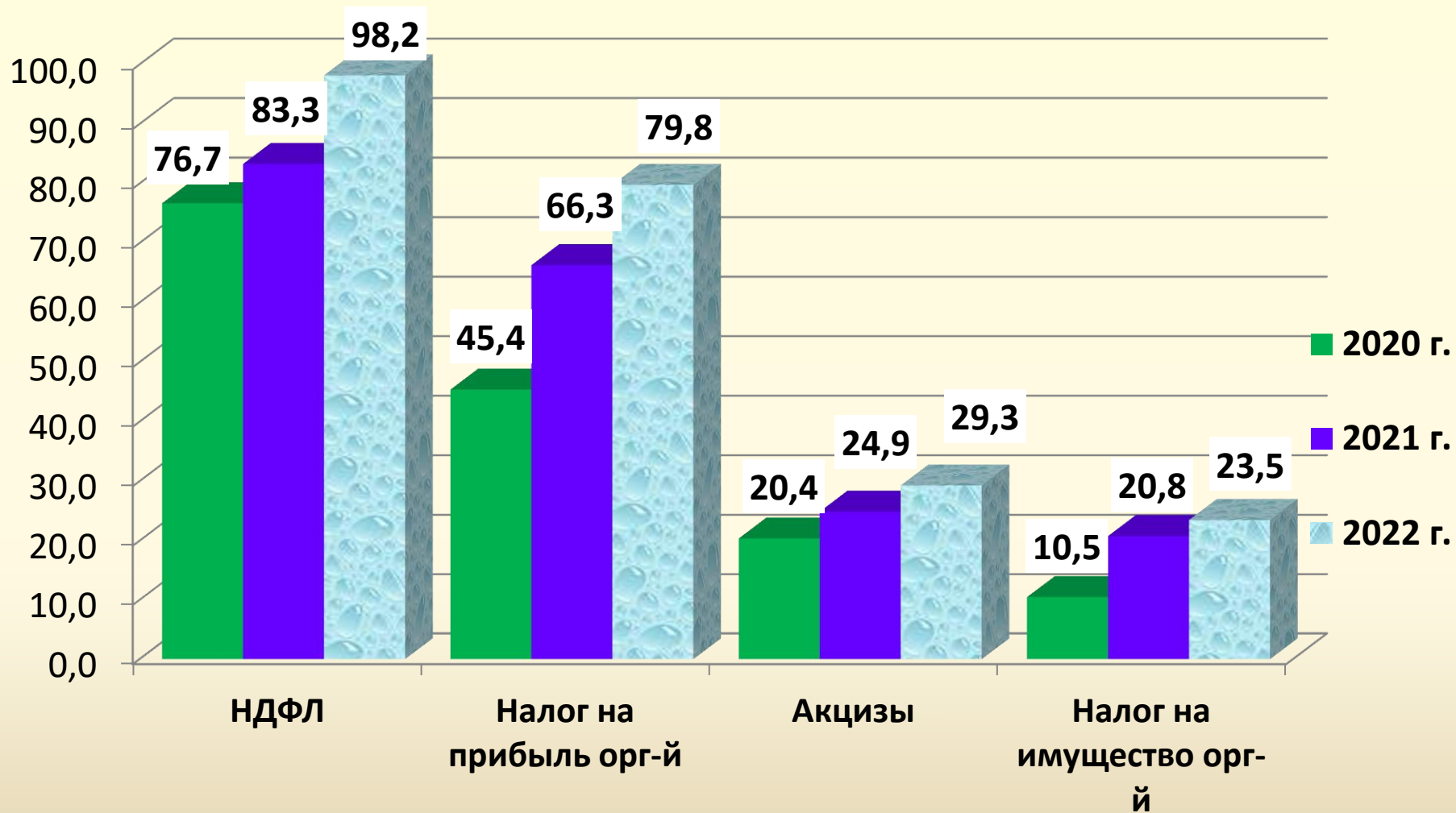




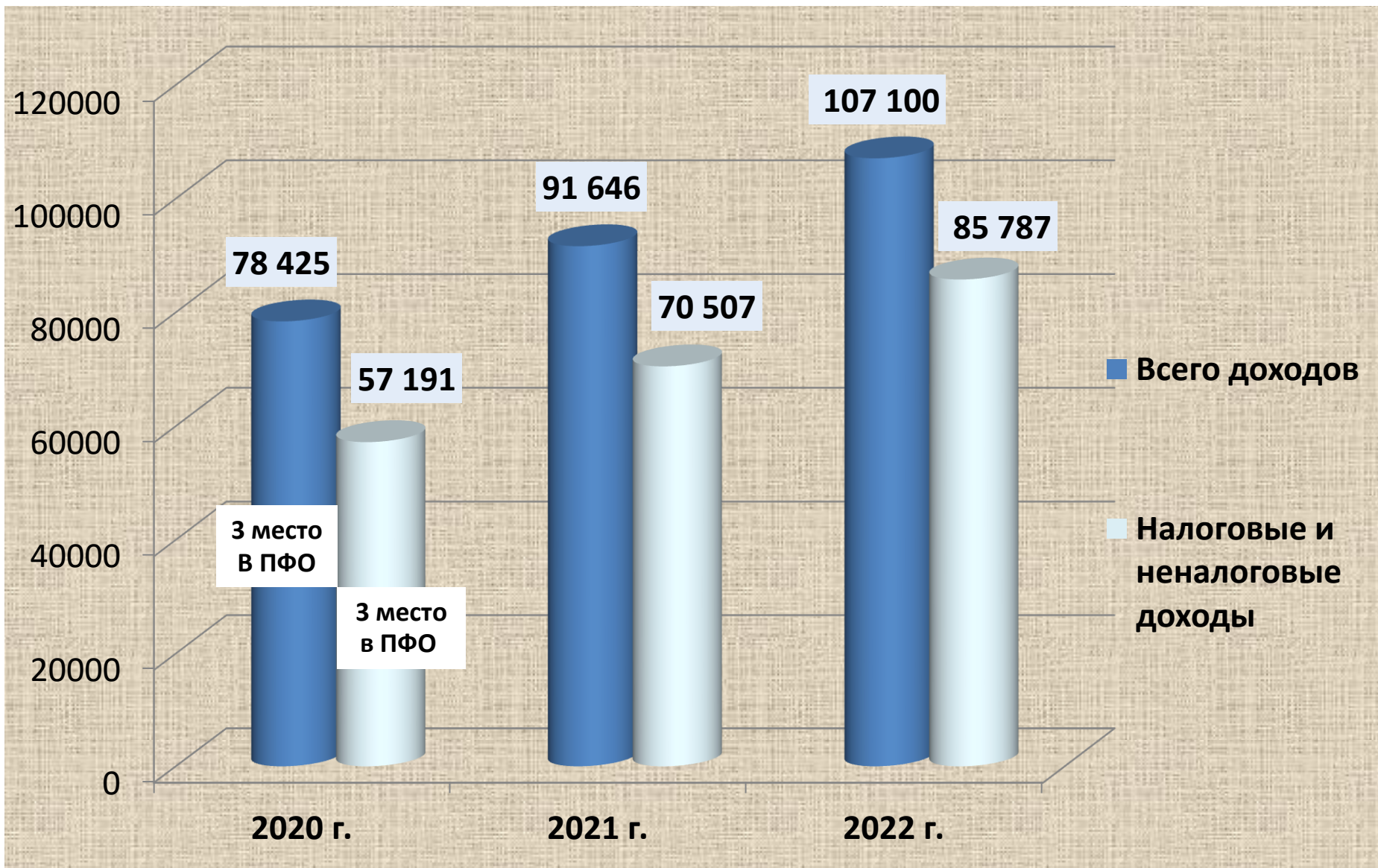
## Динамика изменения налоговых и неналоговых доходов консолидированного бюджета по итогам 2020 – 2022 годов млрд. рублей



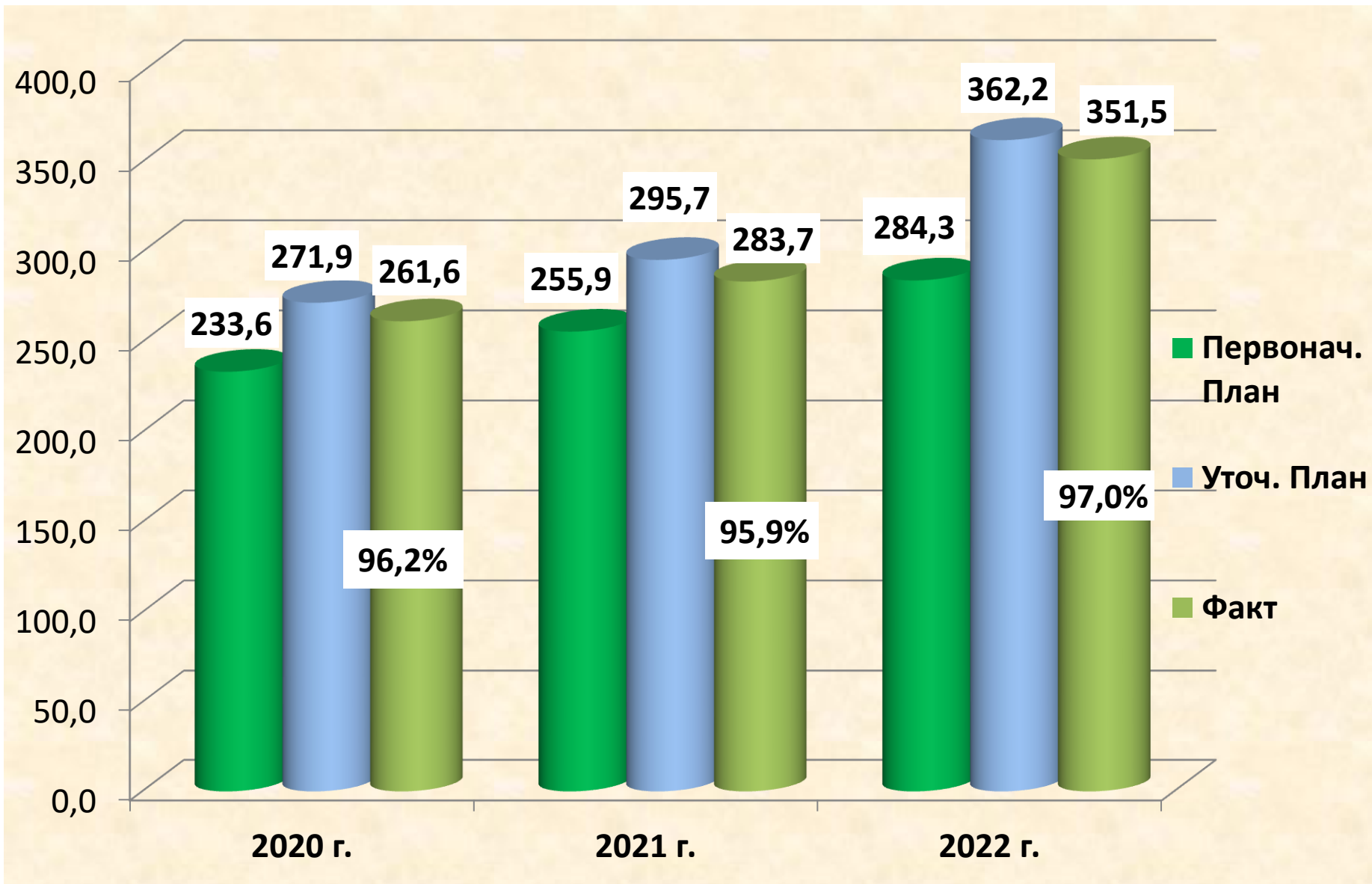
## Основные налоговые доходы консолидированного бюджета, млрд. руб.



## Доходы на 1 жителя области по итогам 2020 – 2022 годов (рублей)



# Исполнение консолидированного бюджета по расходам за 2020 – 2022 годы, млрд. рублей



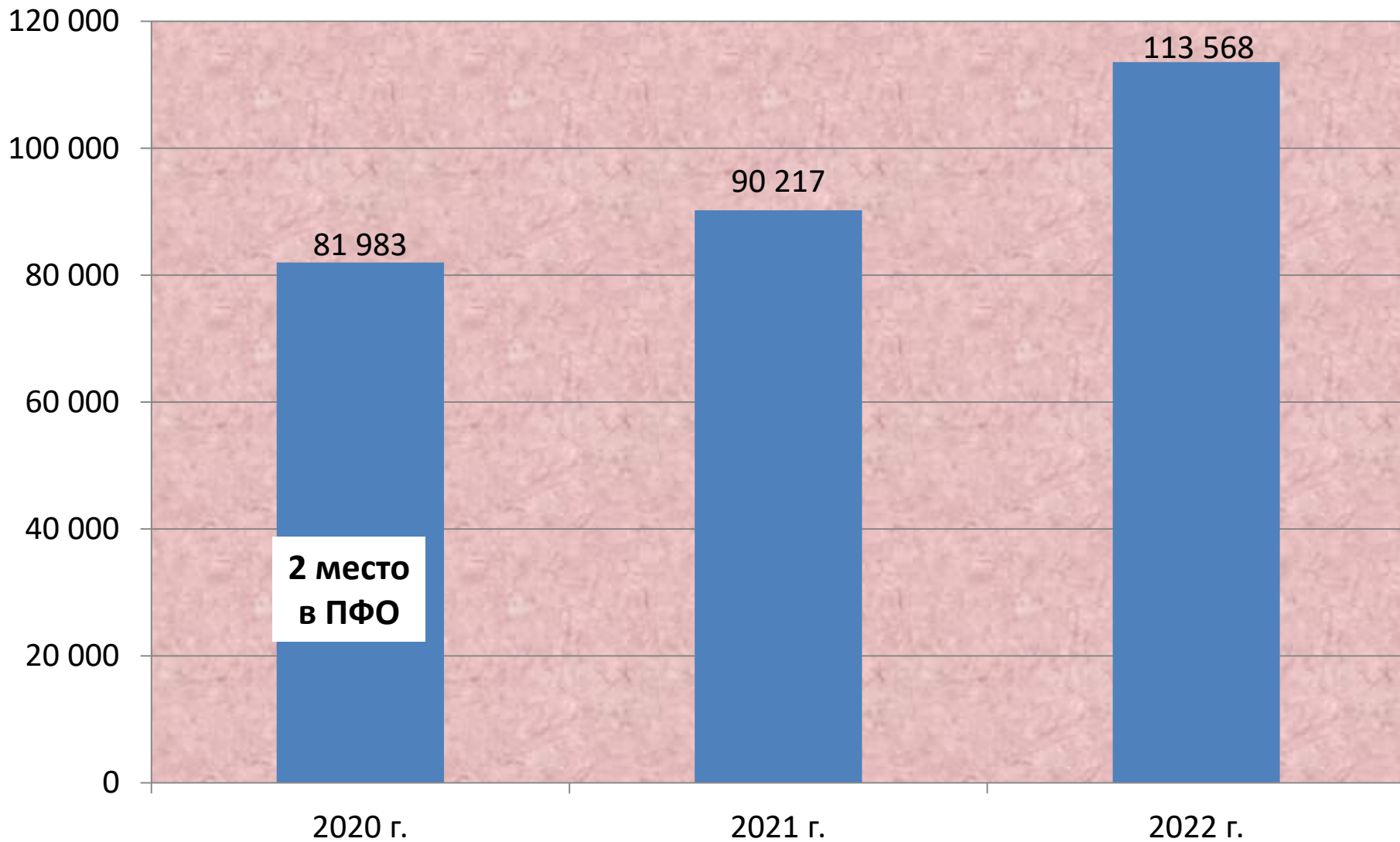
# Основные итоги исполнения консолидированного бюджета по расходам, млрд. рублей

## Структура расходов консолидированного бюджета

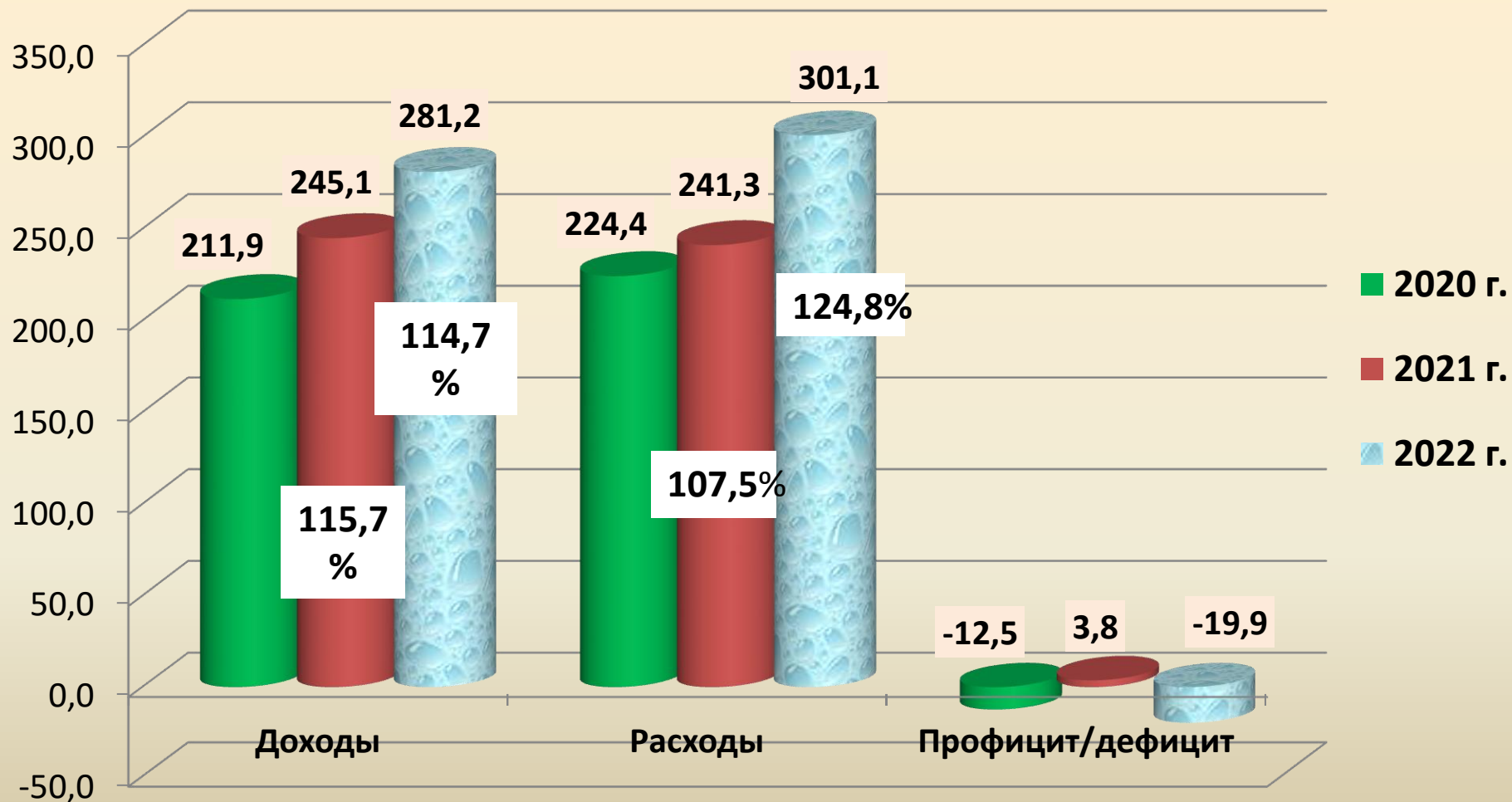


	2021 г.	2022 г.	% к 2021 г.
<b>Расходы всего</b>	<b>283,7</b>	<b>351,5</b>	<b>123,9</b>
расходы на отрасли социальной сферы, из них:			
расходы на заработную плату	90,2	103,0	114,1
	183,5	206,0	112,2

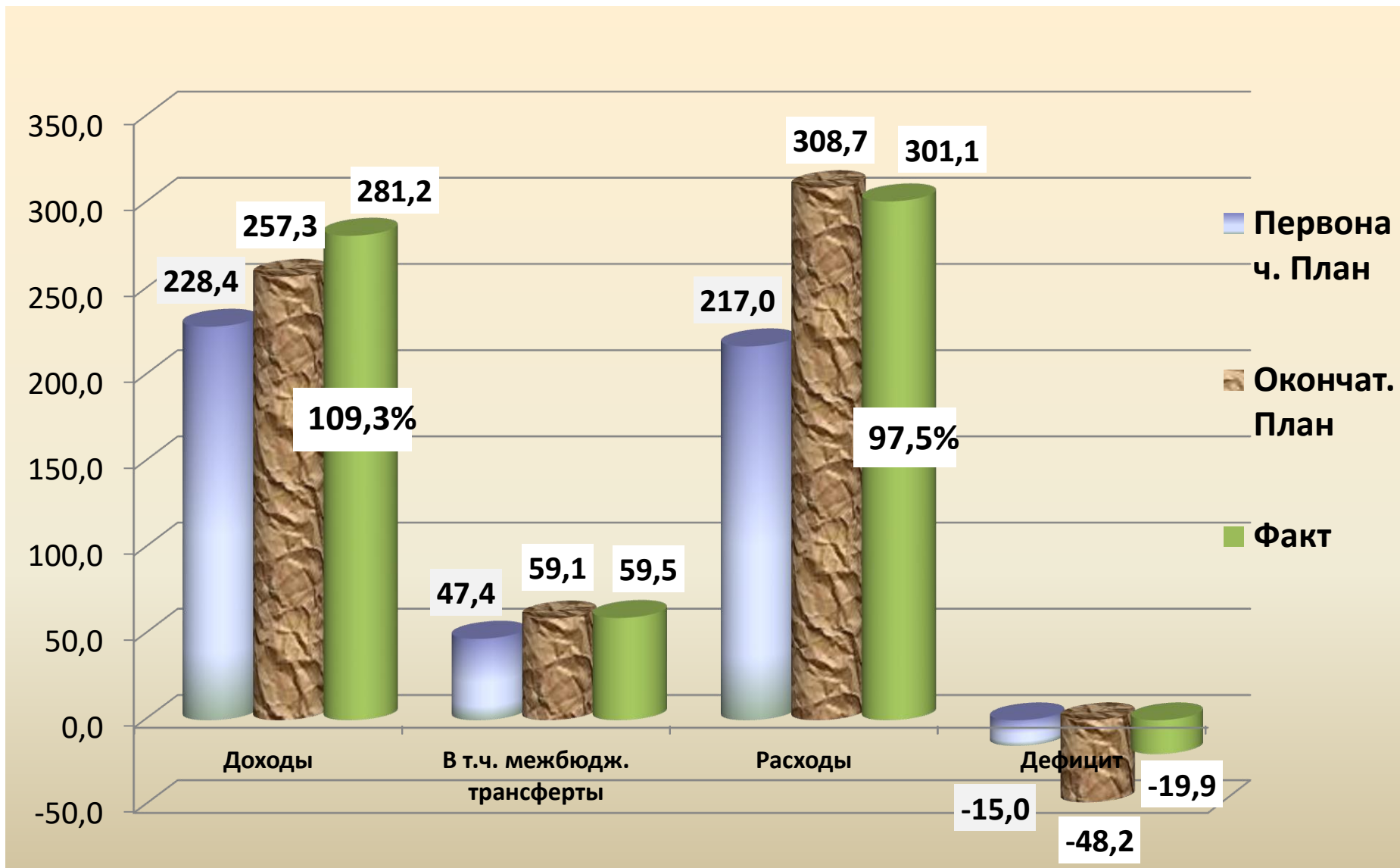
## Расходы на 1 жителя области по итогам 2020 – 2022 годов (рублей)



## Динамика изменений доходов, расходов и профицита (дефицита) областного бюджета Нижегородской области за 3 года

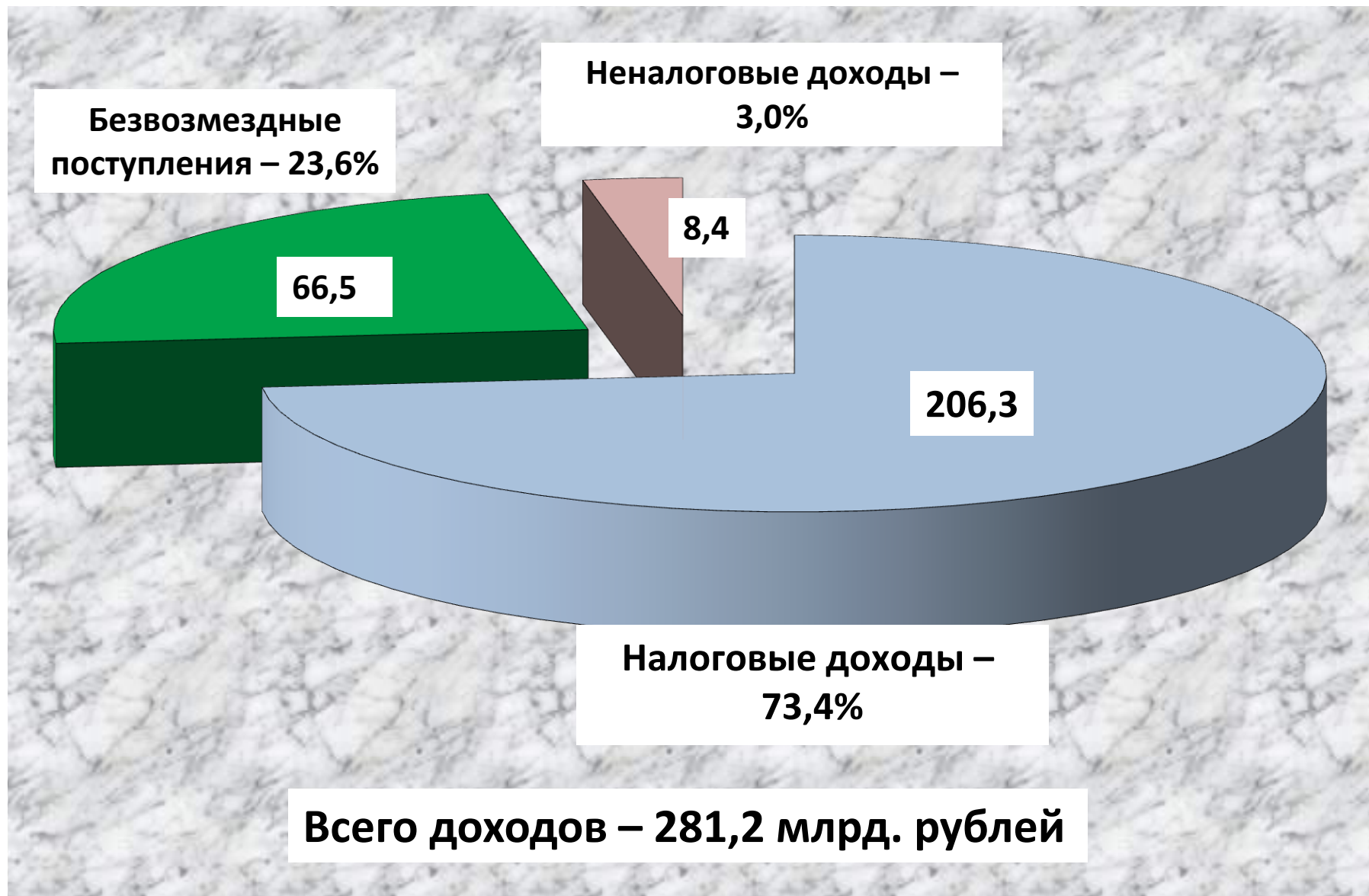


**Сведения об исполнении областного бюджета за 2022 год по доходам, расходам, межбюджетным трансфертам из федерального бюджета, дефициту бюджета (млрд. руб.)**





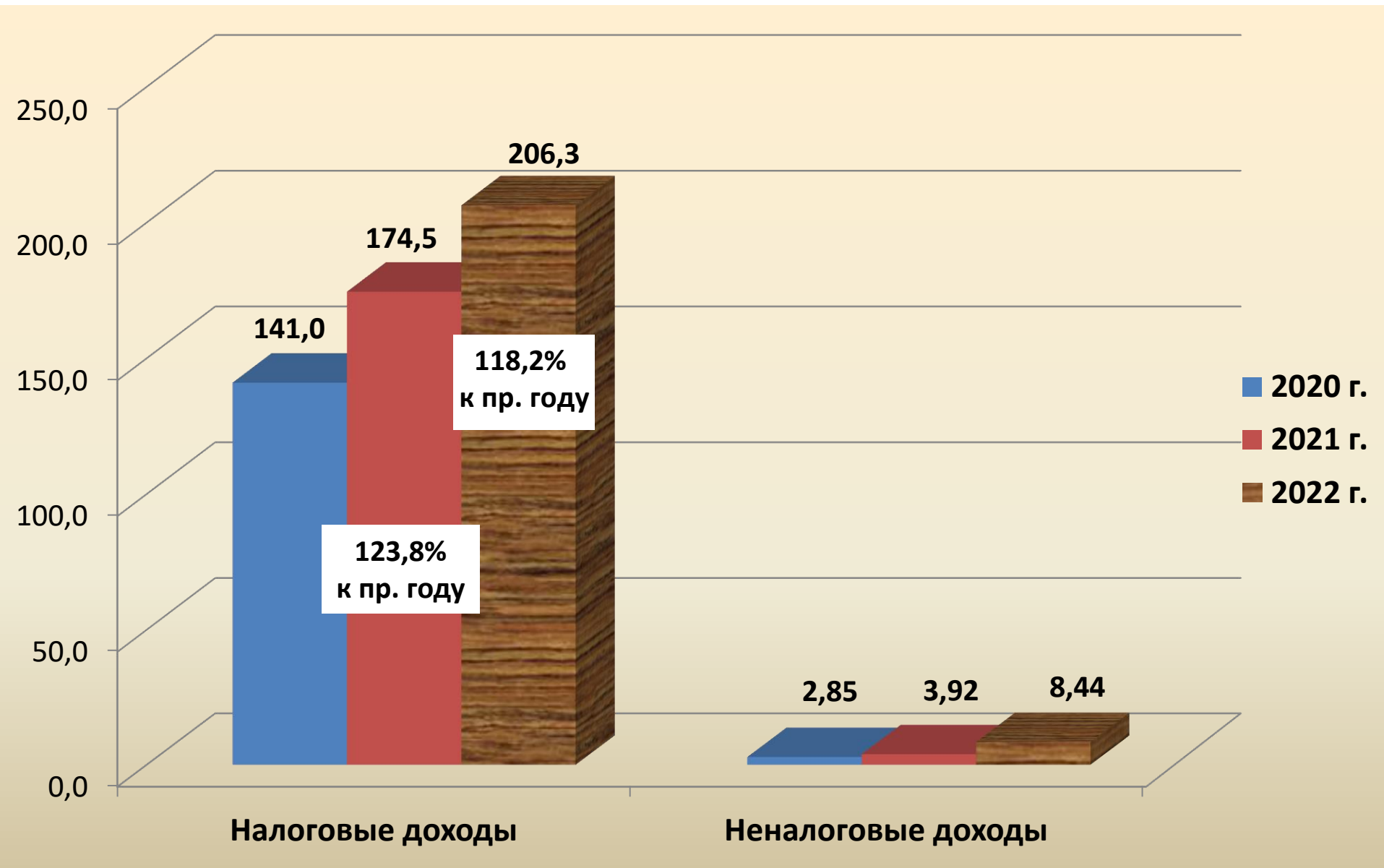
## Структура доходов областного бюджета в % и млрд. руб.



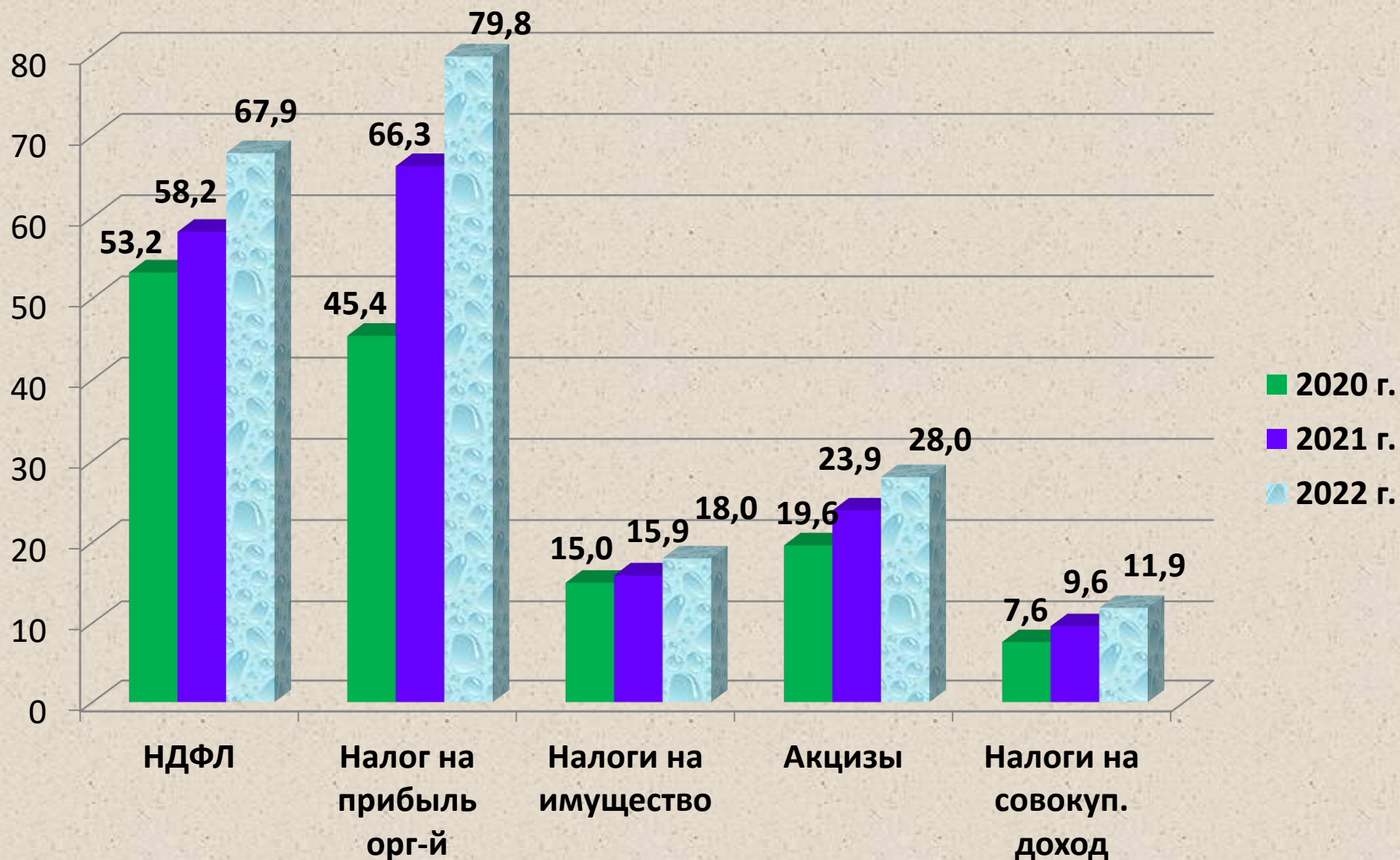
**Безвозмездные поступления из федерального бюджета, Фонда содействия реформированию ЖКХ, негосударственных организаций и от возврата остатков субсидий, субвенций и иных межбюджетных трансфертов**



# Динамика изменений налоговых и неналоговых доходов областного бюджета по итогам 2020 - 2022 годов, млрд. рублей



# Основные налоговые доходы областного бюджета за 2020 – 2022 гг., млрд. руб.



## Исполнение доходов областного бюджета за 2022 год, млн. рублей

Наименование дохода	Исполнено в 2021 г.	Уточненный план на 2022 г.	Исполнено в 2022 г.	% исп. к уточненному плану в 2022г.	% исп. 2022г. к исп. 2021г.
<b>Доходы всего</b>	<b>245 105,9</b>	<b>257 344,4</b>	<b>281 182,3</b>	<b>109,3</b>	<b>114,7</b>
<b>Налоговые и неналоговые доходы</b>	<b>178 397,1</b>	<b>193 577,9</b>	<b>214 706,9</b>	<b>110,9</b>	<b>120,4</b>
Налоги на прибыль, доходы	124 521,1	131 692,3	147 740,5	112,2	118,6
Налоги на товары, работы, услуги, реализуемые на территории РФ (акцизы)	23 889,1	26 201,6	28 042,7	107,0	117,4
Налоги на совокупный доход	9 580,0	11 255,0	11 865,9	105,4	123,9
Налоги на имущество	15 924,7	16 946,7	17 987,1	106,1	113,0
Налоги, сборы и регулярные платежи за пользование природными ресурсами	140,9	240,6	257,9	107,2	183,0
Государственная пошлина	422,3	445,9	369,6	82,9	87,5
Задолженность и перерасчеты по отмененным налогам, сборам и иным обязательным платежам	-0,1	--	--	--	--
Доходы от использования имущества, находящегося в государственной и муниципальной собственности	1 456,4	4 946,1	5 799,8	117,3	398,2
Платежи при пользовании природными ресурсами	679,7	596,5	795,1	133,3	117,0
Доходы от оказания платных услуг (работ) и компенсации затрат государства	227,3	135,1	311,7	230,7	137,1
Доходы от продажи материальных и нематериальных активов	67,6	28,7	45,8	159,6	67,8

# Исполнение доходов областного бюджета за 2022 год, млн. рублей (продолжение)

Наименование дохода	Исполнено в 2021 г.	Уточненный план на 2022 г.	Исполнено в 2022 г.	% исп. к уточненному плану в 2022 г.	% исп. 2022 г. к исп. 2021 г.
Административные платежи и сборы	11,2	11,9	9,7	81,5	86,6
Штрафы, санкции, возмещение ущерба	1 456,6	1 077,5	1 494,5	138,7	102,6
Прочие неналоговые доходы	20,2	--	-13,4	--	--
<b>Безвозмездные поступления</b>	<b>66 708,9</b>	<b>63 766,5</b>	<b>66 475,4</b>	<b>104,2</b>	<b>99,6</b>
Безвозмездные поступления от других бюджетов бюджетной системы РФ	63 066,9	59 079,2	59 493,8	100,7	94,3
Безвозмездные поступления от государственных (муниципальных) организаций	3 096,1	4 167,5	4 427,1	106,2	143,0
Безвозмездные поступления от негосударственных организаций	48,7	51,0	1 800,9	3 531,2	3 698,0
Прочие безвозмездные поступления	3,3	3,2	3,2	100,0	97,0
Доходы бюджетов бюджетной системы РФ от возврата бюджетами бюджетной системы РФ и организациями остатков субсидий, субвенций и иных межбюджетных трансфертов, имеющих целевое назначение, прошлых лет	698,7	465,6	1 352,6	290,5	193,6
Возврат остатков субсидий, субвенций и иных межбюджетных трансфертов, имеющих целевое назначение, прошлых лет	-204,8	--	-602,2	--	--

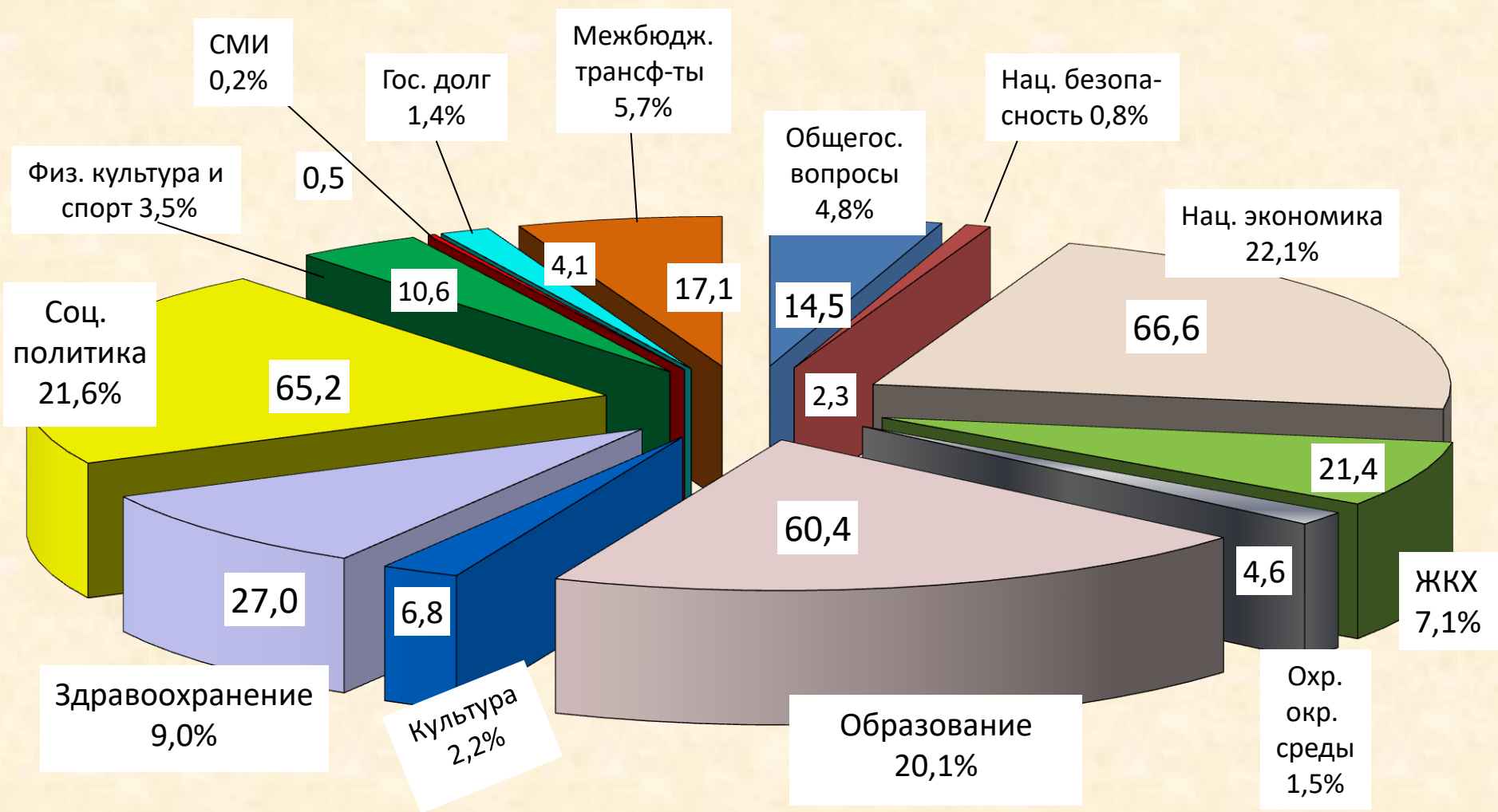
## Межбюджетные трансферты из областного бюджета местным бюджетам, млрд. рублей

Наименование	2021 г.	2022 г.	% к 2021 г.
<b>Межбюджетные трансферты (всего 189 видов), в том числе</b>	<b>80,2</b>	<b>112,2</b>	<b>139,9</b>
Дотации	10,9	12,4	114,1
Субсидии (121 вид)	27,3	53,7	196,3
Субвенции (38 видов)	36,9	41,8	113,4
Иные межбюджетные трансферты (26 видов)	5,1	4,2	83,3

Из средств областного бюджета 7-ми муниципальным образованиям были предоставлены бюджетные кредиты на частичное покрытие дефицита бюджета в сумме **252,2** млн. рублей

За счет средств бюджетного кредита из федерального бюджета 9-ти муниципальным образованиям были предоставлены бюджетные кредиты для замещения рыночного долга в сумме **9,3** млрд. рублей

# Структура расходов областного бюджета по разделам в % и млрд. рублей (фактически)



**Всего расходов – 301,1 млрд. руб., в т.ч. расходы по отраслям социальной сферы – 169,9 млрд. руб. (56,4%)**



# Сведения о расходах областного бюджета по разделам и подразделам бюджетной классификации за 2022 год, млн. руб.

Рз/ Пз	Наименование расходов	Исполнено в 2021 г.	План на 2022 г.	Исполнено в 2022 г.	% исп. к плану	% исп. 2022г. к исп. 2021г.
<b>0100</b>	<b>Общегосударственные вопросы</b>	<b>7 892,4</b>	<b>15 950,1</b>	<b>14 520,8</b>	<b>91,0</b>	<b>184,0</b>
0102	Функционирование высшего должностного лица субъекта Российской Федерации и муниципального образования	5,9	6,1	6,0	98,4	101,7
0103	Функционирование законодательных (представительных) органов государственной власти и представительных органов муниципальных образований	351,1	396,0	392,4	99,1	111,8
0104	Функционирование Правительства Российской Федерации, высших исполнительных органов государственной власти субъектов Российской Федерации, местных администраций	57,4	71,7	71,4	99,6	124,4
0105	Судебная система	532,6	642,0	640,4	99,8	120,2
0106	Обеспечение деятельности финансовых, налоговых и таможенных органов и органов финансового (финансово-бюджетного) надзора	534,8	565,2	559,1	98,9	104,5
0107	Обеспечение проведения выборов и референдумов	457,9	162,2	162,2	100,0	35,4
0108	Международные отношения и международное сотрудничество	--	3 601,1	3 601,1	100,0	--
0111	Резервный фонд Правительства Нижегородской области	--	1 173,2	--	--	--
0113	Другие общегосударственные вопросы	5 952,6	9 332,6	9 088,2	97,4	152,7
<b>0200</b>	<b>Национальная оборона</b>	<b>48,9</b>	<b>453,3</b>	<b>369,2</b>	<b>81,4</b>	<b>755,0</b>
0203	Мобилизационная и вневойсковая подготовка	48,9	453,3	369,2	81,4	755,0
<b>0300</b>	<b>Национальная безопасность и правоохранительная деятельность</b>	<b>1 501,2</b>	<b>2 414,8</b>	<b>2 243,5</b>	<b>92,9</b>	<b>149,4</b>
0310	Защита населения и территории от чрезвычайных ситуаций природного и техногенного характера, пожарная безопасность	1 501,1	2 411,7	2 240,4	92,9	149,4
0311	Миграционная политика	0,1	3,1	3,1	100,0	--
<b>0400</b>	<b>Национальная экономика</b>	<b>44 662,9</b>	<b>68 092,0</b>	<b>66 567,1</b>	<b>97,8</b>	<b>149,0</b>
0401	Общэкономические вопросы	653,1	916,0	913,9	99,8	139,9
0402	Топливо-энергетический комплекс	378,0	203,8	100,9	49,5	26,7
0405	Сельское хозяйство и рыболовство	5 209,2	5 446,1	5 443,4	99,9	104,5
0406	Водное хозяйство	79,1	293,6	261,9	89,2	331,1
0407	Лесное хозяйство	724,9	739,0	739,0	100,0	102,0
0408	Транспорт	5 988,3	20 534,6	20 506,4	99,9	342,4
0409	Дорожное хозяйство (дорожные фонды)	25 831,1	31 413,8	30 215,5	96,2	64,4

## Сведения о расходах областного бюджета по разделам и подразделам бюджетной классификации за 2022 год, (продолжение) млн. руб.

Рз/ Пз	Наименование расходов	Исполнен о в 2021 г.	План на 2022 г.	Исполне но в 2022 г.	% исп. к плану	% исп. 2022г. к исп. 2021г
0410	Связь и информатика	1 289,4	1 944,2	1 910,0	98,2	148,1
0412	Другие вопросы в области национальной экономики	4 509,6	6 600,9	6 476,1	98,1	143,6
<b>0500</b>	<b>Жилищно-коммунальное хозяйство</b>	<b>12 219,7</b>	<b>22 060,3</b>	<b>21 392,4</b>	<b>97,0</b>	<b>175,1</b>
0501	Жилищное хозяйство	3 627,6	10 286,8	9 941,9	96,6	274,1
0502	Коммунальное хозяйство	1 057,7	4 122,9	4 074,3	98,8	385,2
0503	Благоустройство	6 352,3	5 646,3	5 375,5	95,2	84,6
0505	Другие вопросы в области жилищно-коммунального хозяйства	1 182,0	2 004,3	2 000,7	99,8	169,3
<b>0600</b>	<b>Охрана окружающей среды</b>	<b>2 832,8</b>	<b>4 580,4</b>	<b>4 503,6</b>	<b>98,3</b>	<b>159,0</b>
0602	Сбор, удаление отходов и очистка сточных вод	2 569,6	4 108,2	4 049,6	98,6	157,6
0603	Охрана объектов растительного и животного мира и среды их обитания	91,3	301,6	283,5	94,0	310,5
0604	Прикладные научные исследования в области охраны окружающей среды	--	0,6	0,6	100,0	--
0605	Другие вопросы в области охраны окружающей среды	172,0	170,0	169,9	99,9	98,8
<b>0700</b>	<b>Образование</b>	<b>54 234,0</b>	<b>61 546,0</b>	<b>60 405,0</b>	<b>98,1</b>	<b>111,4</b>
0701	Дошкольное образование	15 576,3	16 654,5	16 470,4	98,9	105,7
0702	Общее образование	29 966,5	34 399,8	33 509,9	97,4	111,8
0703	Дополнительное образование детей	880,8	1 156,0	1 155,8	100,0	131,2
0704	Среднее профессиональное образование	5 795,2	6 651,1	6 590,6	99,1	113,7
0705	Профессиональная подготовка, переподготовка и повышение квалификации	387,7	595,6	594,8	99,9	153,4
0706	Высшее и послевузовское профессиональное образование	427,2	495,3	495,3	100,0	115,9
0707	Молодежная политика и оздоровление детей	392,6	520,0	519,5	99,9	132,3
0708	Прикладные научные исследования в области образования	--	21,0	21,0	100,0	--
0709	Другие вопросы в области образования	807,6	1 052,7	1 047,7	99,5	129,7
<b>0800</b>	<b>Культура и кинематография</b>	<b>5 571,4</b>	<b>7 178,8</b>	<b>6 741,0</b>	<b>93,9</b>	<b>121,0</b>
0801	Культура	5 483,7	6 979,3	6 555,0	93,9	119,5
0802	Кинематография	--	105,8	92,3	87,2	--
0804	Другие вопросы в области культуры, кинематографии	87,6	93,7	93,7	100,0	107,0
<b>0900</b>	<b>Здравоохранение</b>	<b>27 431,9</b>	<b>28 136,0</b>	<b>27 033,2</b>	<b>96,1</b>	<b>98,5</b>
0901	Стационарная медицинская помощь	7 014,2	8 012,7	7 881,2	98,4	112,4
0902	Амбулаторная помощь	9 490,6	10 465,0	9 673,7	92,4	101,9
0903	Медицинская помощь в дневных стационарах всех типов	171,1	233,2	233,2	100,0	136,3

## Сведения о расходах областного бюджета по разделам и подразделам бюджетной классификации за 2022 год, млн. руб. (продолжение)

Рз/ Пз	Наименование расходов	Исполнено в 2021 г.	План на 2022 г.	Исполнено в 2022 г.	% исп. к плану	% исп. 2022г. к исп. 2021г.
0904	Скорая медицинская помощь	272,4	616,3	610,9	99,1	224,3
0905	Санаторно-оздоровительная помощь	434,7	454,0	450,4	100,0	103,6
0906	Заготовка, переработка, хранение и обеспечение безопасности донорской крови и ее компонентов	873,4	897,2	897,2	100,0	102,7
0907	Санитарно-эпидемиологическое благополучие	4,4	4,6	4,6	100,0	104,5
0909	Другие вопросы в области здравоохранения	9 171,2	7 453,0	7 282,0	97,7	79,4
<b>1000</b>	<b>Социальная политика</b>	<b>59 466,4</b>	<b>65 850,9</b>	<b>65 155,6</b>	<b>98,9</b>	<b>109,6</b>
1001	Пенсионное обеспечение	230,3	234,9	218,4	93,0	94,8
1002	Социальное обслуживание населения	9 982,5	11 056,3	11 044,3	99,9	110,6
1003	Социальное обеспечение населения	34 148,8	36 732,9	36 266,3	98,7	106,2
1004	Охрана семьи и детства	14 642,6	17 350,2	17 150,9	98,9	117,1
1006	Другие вопросы в области социальной политики	462,2	476,6	475,7	99,8	102,9
<b>1100</b>	<b>Физическая культура и спорт</b>	<b>5 275,4</b>	<b>10 824,2</b>	<b>10 584,3</b>	<b>97,8</b>	<b>200,6</b>
1102	Массовый спорт	1 945,8	7 334,8	7 113,8	97,0	365,6
1103	Спорт высших достижений	3 286,1	3 438,9	3 420,2	99,5	104,1
1105	Другие вопросы в области физической культуры и спорта	43,4	50,5	50,3	99,6	115,9
<b>1200</b>	<b>Средства массовой информации</b>	<b>385,5</b>	<b>447,0</b>	<b>446,2</b>	<b>99,8</b>	<b>115,7</b>
1201	Телевидение и радиовещание	134,2	152,4	152,4	99,9	113,5
1202	Периодическая печать и издательства	68,9	98,1	98,1	100,0	142,4
1204	Другие вопросы в области средств массовой информации	182,5	196,5	195,7	99,6	107,2
<b>1300</b>	<b>Обслуживание государственного и муниципального долга</b>	<b>3 172,6</b>	<b>4 090,9</b>	<b>4 090,4</b>	<b>100,0</b>	<b>128,9</b>
1301	Обслуживание государственного внутреннего и муниципального долга	3 172,6	4 090,9	4 090,4	100,0	128,9
<b>1400</b>	<b>Межбюджетные трансферты бюджетам муниципальных образований общего характера</b>	<b>16 621,1</b>	<b>17 051,6</b>	<b>17 039,4</b>	<b>99,9</b>	<b>102,5</b>
1401	Дотации на выравнивание бюджетной обеспеченности субъектов Российской Федерации и муниципальных образований	7 647,1	8 848,2	8 848,2	100,0	115,7
1402	Иные дотации	3 230,1	3 562,4	3 562,4	100,0	110,3
1403	Прочие межбюджетные трансферты общего характера	5 743,8	4 641,0	4 628,8	99,7	80,6
	<b>ВСЕГО РАСХОДОВ</b>	<b>241 316,0</b>	<b>308 676,3</b>	<b>301 091,7</b>	<b>97,5</b>	<b>124,8</b>

# Структура расходов областного бюджета по государственным программам и непрограммным направлениям деятельности

## Программные расходы

распределены исходя из необходимости достижения запланированных индикаторов и конечных результатов по государственным программам Нижегородской области

Всего расходов областного бюджета за 2022 г. – **301,1** млрд. рублей

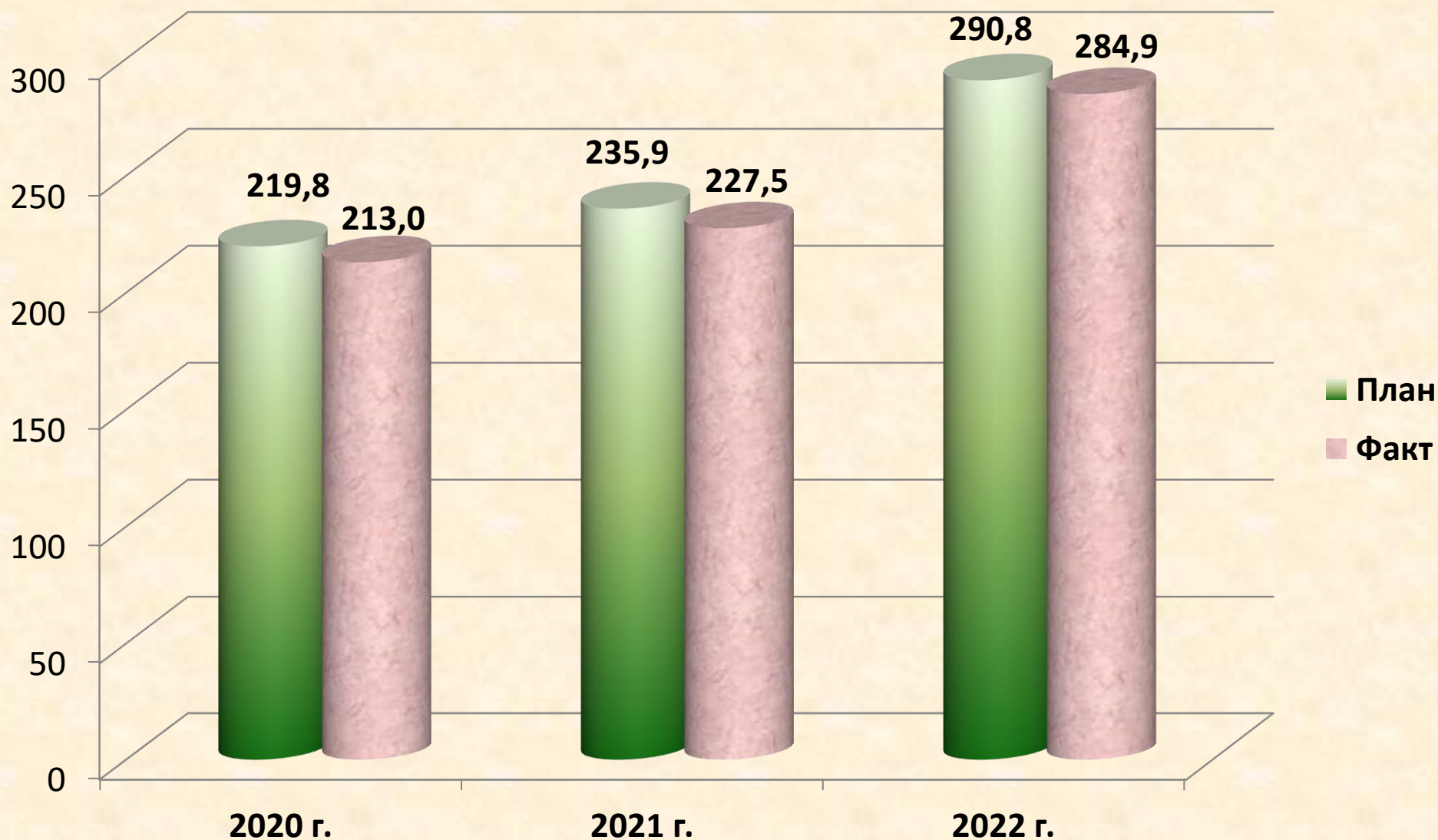
## Непрограммные расходы

– расходы, не вошедшие в мероприятия государственных программ, в том числе на содержание отдельных органов исполнительной власти, государственных учреждений, регистрацию актов гражданского состояния, резерв по ЧС и др.

Расходы по **34** Государственным программам на сумму **284,9** млрд. рублей (**94,6%** всех расходов)

Непрограммные расходы **16,2** млрд. рублей (**5,4%** всех расходов)

## Исполнение расходов областного бюджета по государственным программам за 2020 – 2022 годы, млрд. рублей



## Исполнение расходов областного бюджета за 2022 год по государственным программам, млн. рублей

Наименование государственной программы	Исполнено в 2021 г.	Уточненный план на 2022 г.	Исполнено в 2022 г.	% исп. к уточненному плану	% исп. 2022 г. к исп. 2021 г.
<b>Расходы всего, в том числе:</b>	<b>227 517,1</b>	<b>290 835,8</b>	<b>284 871,7</b>	<b>97,9</b>	<b>125,2</b>
1. Развитие образования Нижегородской области	49 326,0	54 418,9	53 771,1	98,9	109,0
2. Развитие здравоохранения Нижегородской области на 2013-2020 годы	40 487,1	41 681,5	40 576,3	97,3	100,2
3. Социальная поддержка граждан Нижегородской области	41 461,3	47 683,5	47 028,0	98,6	113,4
4. Развитие жилищного строительства и государственная поддержка граждан по обеспечению жильем на территории Нижегородской области	3 760,4	5 287,3	4 938,1	93,4	131,3
5. Обеспечение населения Нижегородской области качественными услугами в сфере жилищно-коммунального хозяйства	3 070,0	6 714,0	6 667,2	99,3	217,2
6. Содействие занятости населения Нижегородской области	1 521,3	1 387,6	1 386,1	99,9	91,1
7. Охрана окружающей среды Нижегородской области	927,1	2 797,6	2 718,4	97,2	293,2
8. Развитие лесного хозяйства Нижегородской области	801,5	811,0	811,0	100,0	101,2

## Исполнение расходов областного бюджета за 2022 год по государственным программам (продолжение), млн. рублей

Наименование государственной программы	Исполнено в 2021 г.	Уточненный план на 2022 г.	Исполнено в 2022 г.	% исп. к уточненному плану	% исп. 2022 г. к исп. 2021 г.
9. Развитие культуры и туризма Нижегородской области	6 218,0	10 961,9	10 539,1	96,1	169,5
10. Сохранение, популяризация и государственная охрана объектов культурного наследия в Нижегородской области	333,0	330,6	258,0	78,0	77,5
11. Информационное общество Нижегородской области	1 207,3	1 734,5	1 714,6	98,9	142,0
12. Развитие физической культуры, спорта и молодежной политики Нижегородской области	5 467,3	10 870,0	10 629,6	97,8	194,4
13. Развитие агропромышленного комплекса Нижегородской области	5 716,6	6 466,1	6 463,8	100,0	113,1
14. Развитие транспортной системы Нижегородской области	33 486,6	53 429,2	52 192,8	97,7	155,9
15. Развитие промышленности и инноваций Нижегородской области	684,3	1 499,5	1 499,0	100,0	219,1
16. Управление государственным имуществом Нижегородской области	1 896,5	4 558,6	4 530,2	99,4	238,9
17. Управление государственными финансами Нижегородской области	17 186,7	19 455,7	19 356,3	99,5	112,6
18. Развитие предпринимательства Нижегородской области	457,2	723,8	717,5	99,1	156,9

## Исполнение расходов областного бюджета за 2022 год по государственным программам (продолжение), млн. рублей

Наименование государственной программы	Исполнено в 2021 г.	Уточненный план на 2022 г.	Исполнено в 2022 г.	% исп. к уточненному плану	% исп. 2022 г. к исп. 2021 г.
19. Развитие инвестиционного климата Нижегородской области	399,0	376,3	373,7	99,3	93,7
20. Защита населения и территорий от чрезвычайных ситуаций, обеспечение пожарной безопасности и безопасности людей на водных объектах Нижегородской области	1 599,7	2 095,9	1 976,0	94,3	123,5
21. Энергоэффективность и развитие энергетики Нижегородской области	584,2	727,7	580,7	79,8	99,4
22. Реализация государственной национальной политики на территории Нижегородской области	39,5	105,3	105,3	100,0	266,6
23. Обеспечение общественного порядка и противодействие преступности в Нижегородской области	371,9	465,2	454,7	97,7	122,3
24. Оказание содействия добровольному переселению в Нижегородскую область соотечественников, проживающих за рубежом, на 2021-2025 годы	0,1	3,2	3,2	100,0	--



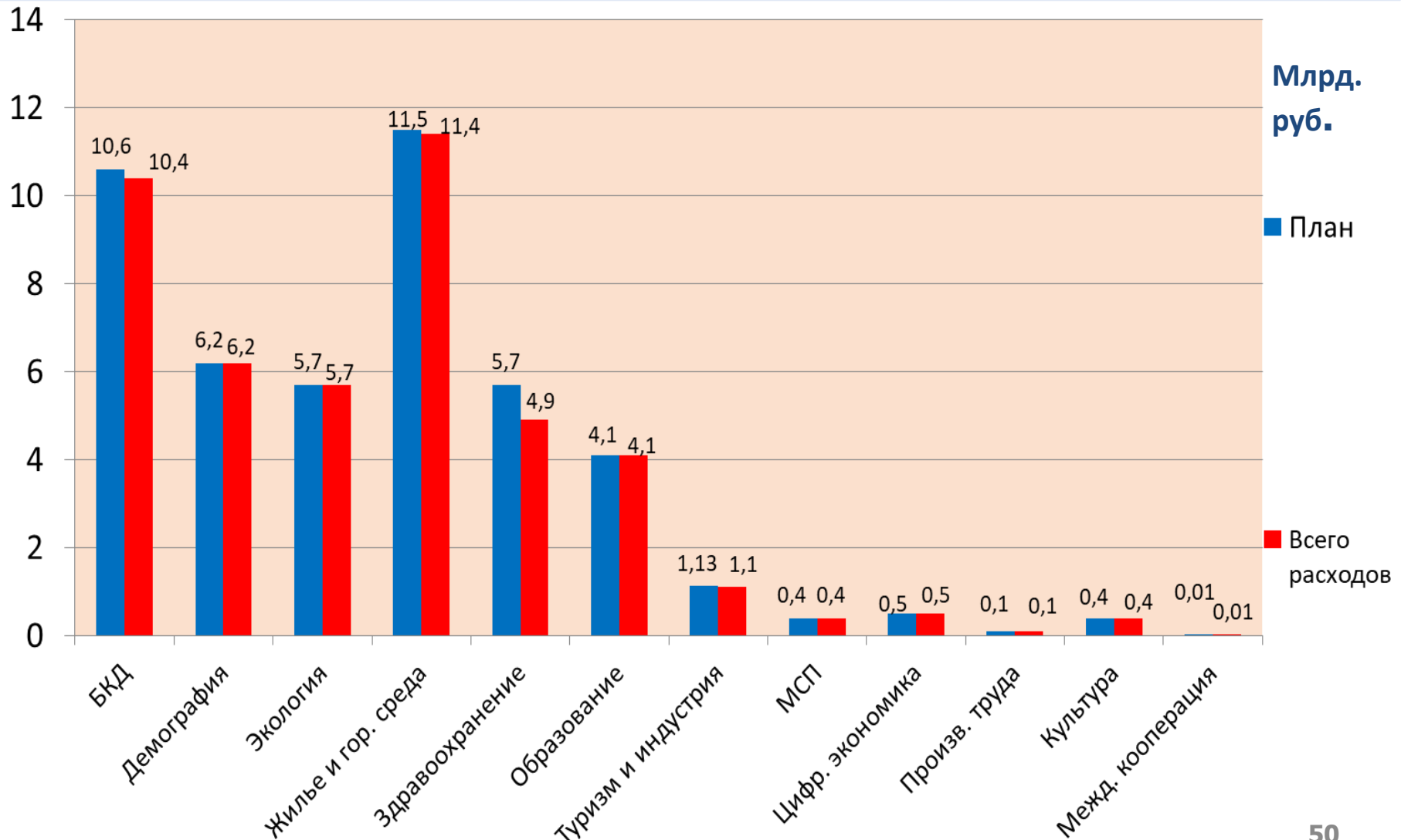
## Исполнение расходов областного бюджета за 2022 год по государственным программам (продолжение), млн. рублей

Наименование государственной программы	Исполнено в 2021 г.	Уточненный план на 2022 г.	Исполнено в 2022 г.	% исп. к уточненному плану	% исп. 2022 г. к исп. 2021 г.
25. Комплексные меры противодействия злоупотреблению наркотиками и их незаконному обороту на территории Нижегородской области	7,8	9,6	9,5	99,0	121,8
26. Переселение граждан из аварийного жилищного фонда на территории Нижегородской области на 2019 – 2023 годы	1 820,5	6 477,2	6 397,9	98,8	351,4
27. Создание новых мест в общеобразовательных организациях Нижегородской области в соответствии с прогнозируемой потребностью и современными условиями обучения, на 2016-2025 годы	2 089,8	3 284,4	2 996,7	91,2	143,4
28. Охрана животного мира Нижегородской области	109,4	112,8	112,8	100,0	103,1
29. Капитальный ремонт образовательных организаций	653,5	1 579,7	1 464,1	92,7	224,0
30. Формирование современной городской среды на территории Нижегородской области	5 434,3	4 326,9	4 141,8	95,7	76,2
31. Развитие товарной аквакультуры (товарного рыбоводства) в Нижегородской области	10,0	12,5	12,5	100,0	125,0
32. Информационная среда Нижегородской области	380,5	442,3	441,5	99,8	116,0
33. Обеспечение защиты прав потребителей	4,2	2,9	2,9	100,0	69,0
34. Предупреждение (профилактика) коррупции на территории Нижегородской области	4,3	2,6	1,3	50,0	30,2

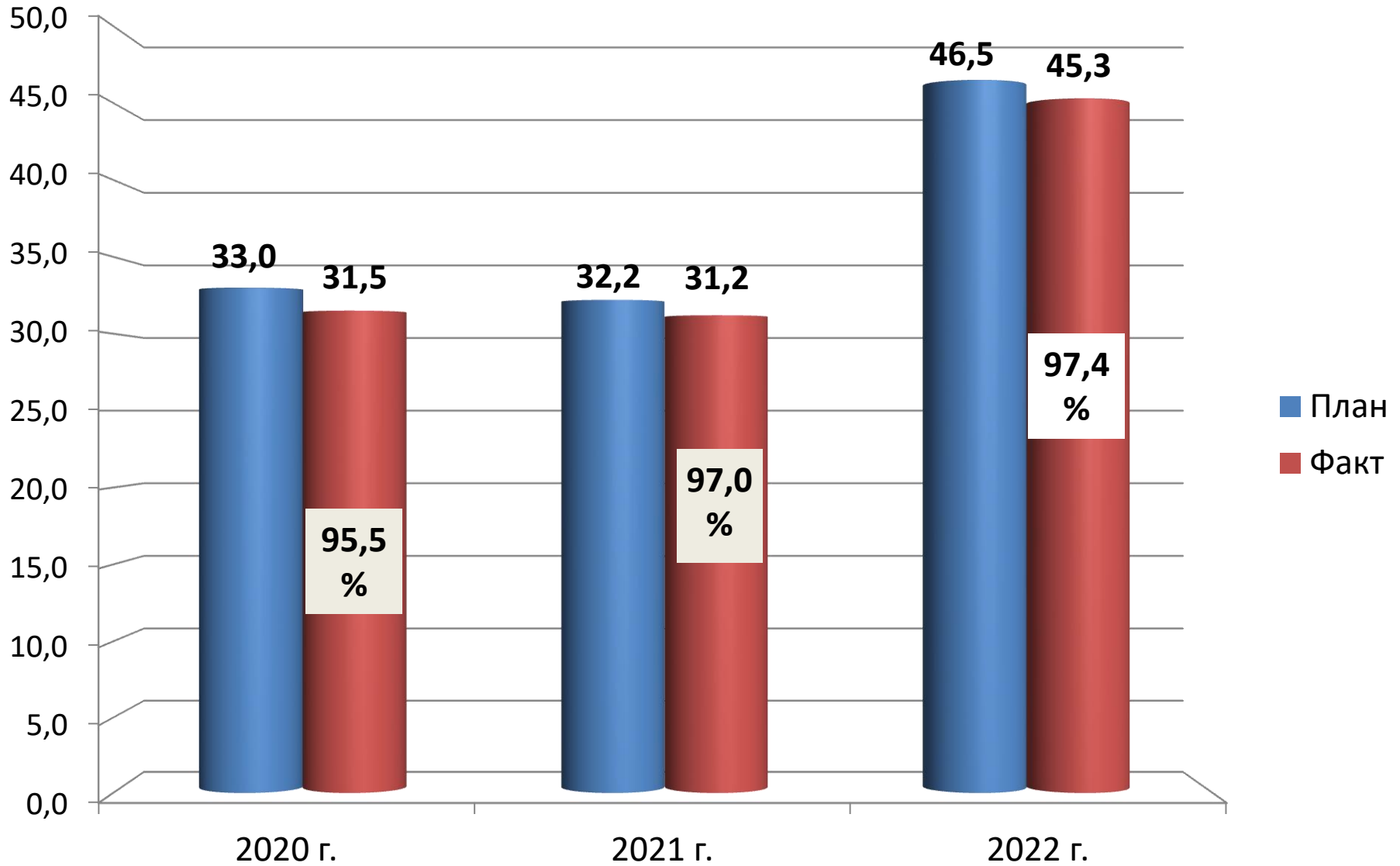
## Исполнение расходов в разрезе национальных проектов за 2022 г.

Всего расходов – **45 272,9** млн. руб., **97,4%** к плану, в том числе:

- средства федерального бюджета – **30 753,8** млн. руб., **97,9%** к плану
- средства областного бюджета – **14 519,1** млн. руб., **96,4%** к плану



# Исполнение расходов по национальным проектам за 2020 – 2022 г.г. млрд. руб.



## Исполнение расходов в рамках реализации государственной программы «Развитие образования Нижегородской области»

Всего, в том числе расходы по подпрограммам (наименование подпрограммы)	Расходы млн. рублей	
	План	Факт
<b>Всего, в т. ч. по подпрограммам:</b>	<b>54 418,9</b>	<b>53 771,1</b>
<b>1. Развитие общего образования</b>	42 187,3	42 090,6
<b>2. Развитие дополнительного образования и воспитания детей и молодежи</b>	1 403,5	1 403,0
<b>3. Развитие профессионального образования</b>	6 051,6	6 046,2
<b>4. Развитие системы оценки качества образования и информационной прозрачности системы образования</b>	68,3	68,3
<b>5. Патриотическое воспитание и подготовка граждан в Нижегородской области к военной службе</b>	10,0	10,0
<b>6. Ресурсное обеспечение сферы образования в Нижегородской области</b>	2 513,2	2 105,3
<b>7. Создание семейных детских садов и учительских домов в Нижегородской области на 2015-2020 годы и на период до 2022 года</b>	9,5	9,4
<b>8. Ликвидация очередности в дошкольных образовательных организациях Нижегородской области на период до 2023 года</b>	1 593,9	1 456,9
<b>9. Социально-правовая защита детей в Нижегородской области</b>	352,4	352,4
<b>10. Развитие молодежной политики</b>	99,2	99,2
<b>11. Обеспечение реализации государственной программы</b>	130,0	129,8

# Достигнутые результаты в образовании в 2020 – 2022 годах

Наименование показателей	2020 год	2021 год	2022 год
Обеспеченность детей дошкольного возраста местами в дошкольных образовательных учреждениях (количество мест на 1000 детей)	994	994	1 000
Охват детей в возрасте 5-18 лет дополнительными образовательными программами (удельный вес в общей численности детей в возрасте 5-18 лет)	75,0	76,0	86,0
Доля выпускников школ, не сдавших единый государственный экзамен, в общей численности выпускников школ, %	0,33	0,33	0,49
Количество новых мест в общеобразовательных организациях (ед.)	2 875	300	4 350
Охват детей дошкольным образованием от 1 до 7 лет (%)	95,5	97,0	99,8
Количество детей, отдохнувших в организациях отдыха и оздоровления детей (тыс. человек)	38,0	176,0	200,0
Количество дополнительно созданных мест в детских образовательных учреждениях (ед.)	1 260	520	2 179
Количество детей в возрасте 5-18 лет, обучающихся по дополнительным общеобразовательным программам, соответствующим приоритетным направлениям технологического развития РФ, на базе созданных детских технопарков «Кванториум» в Нижегородской области (человек)	--	4 544	6 055
Доступность дошкольного образования от 1 до 7 лет (%)	99,3	99,5	99,8



## Исполнение расходов в рамках реализации государственной программы «Развитие здравоохранения Нижегородской области»

Всего, в том числе расходы по подпрограммам (наименование подпрограммы)	Расходы млн. руб.	
	План	Факт
<b>Всего, в т. ч. по подпрограммам:</b>	<b>41 681,5</b>	<b>40 576,3</b>
1. Профилактика заболеваний и формирование здорового образа жизни. Развитие первичной медико-санитарной помощи	846,2	841,9
2. Совершенствование оказания специализированной, включая высокотехнологичную, медицинской помощи, скорой, в том числе скорой специализированной, медицинской помощи, медицинской эвакуации	24 365,2	24 233,4
3. Охрана здоровья матери и ребенка	1 745,0	1 717,9
4. Развитие медицинской реабилитации и санаторно-курортного лечения, в том числе детям	987,7	931,4
5. Оказание паллиативной помощи, в том числе детям	897,8	889,5
6. Кадровое обеспечение системы здравоохранения	461,7	461,0
7. Совершенствование системы лекарственного обеспечения, в том числе в амбулаторных условиях	5 751,0	5 750,8
8. Развитие информатизации в здравоохранении	210,6	209,9
9. Обеспечение реализации государственной программы	90,8	90,7
10. Региональный проект "Развитие системы оказания первичной медико-санитарной помощи"	180,5	175,1
11. Региональный проект "Борьба с сердечно-сосудистыми заболеваниями"	1 106,2	591,1
12. Борьба с онкологическими заболеваниями	506,2	504,9
13. Региональный проект "Создание единого цифрового контура в здравоохранении на основе единой государственной информационной системы здравоохранения"	184,4	180,2
14. Капитальный ремонт государственных организаций	591,7	534,0
15. Региональная программа модернизации первичного звена здравоохранения Нижегородской области	3 756,5	3 464,5

# Отдельные показатели расходов на здравоохранение

**Содержание 151 учреждения здравоохранения, оказывающих медицинскую помощь – 9,0 млрд. рублей, в том числе:**

- 142 – бюджетных учреждений;
- 6 – казенных учреждений (санатории для лечения туберкулеза, дома ребенка и учреждения здравоохранения, обеспечивающие предоставление услуг в сфере здравоохранения);
- 3 – автономных учреждения.

**Обязательное медицинское страхование неработающего населения области – 13,5 млрд. рублей**

**Расходы на мероприятия по профилактике и лечению новой коронавирусной инфекции COVID-19 – 1,4 млрд. рублей**

**Лекарственное обеспечение отдельных категорий граждан – 4,7 млрд. рублей**

**Высокотехнологичные виды медицинской помощи – 849 млн. рублей**



## Достигнутые результаты в здравоохранении в 2020 – 2022 годах

ПОКАЗАТЕЛИ	2020 год	2021 год	2022 год
Ожидаемая продолжительность жизни при рождении (лет)	<b>70,3</b>	<b>68,9</b>	<b>70,26</b>
Смертность от болезней системы кровообращения, на 100 тыс. населения (ед.)	<b>856,0</b>	<b>936,9</b>	<b>805,0</b>
Смертность от новообразований (в т.ч. от злокачественных), на 100 тыс. человек	<b>193,3</b>	<b>188,0</b>	<b>182,0</b>
Смертность от дорожно-транспортных происшествий, на 100 тысяч населения (единиц)	<b>9,6</b>	<b>11,2</b>	<b>9,0</b>
Обеспеченность врачами на 10 тыс. населения (единиц)	<b>32,9</b>	<b>32,4</b>	<b>31,9</b>
Распространенность потребления табака среди детей и подростков (%)	<b>5,8</b>	<b>5,8</b>	<b>5,8</b>
Заболеваемость туберкулёзом, на 100 тысяч населения (единиц)	<b>18,5</b>	<b>18,7</b>	<b>20,3</b>





# Исполнение расходов в рамках реализации государственной программы «Развитие культуры и туризма Нижегородской области»

<b>Всего, в том числе расходы по подпрограммам (наименование подпрограммы)</b>	<b>Расходы млн. руб. план/факт</b>	<b>Сведения о результатах реализации гос. программы за 2022 год</b>
<p><b>Всего, в т. ч. по подпрограммам:</b></p> <p><b>1. Сохранение и развитие материально-технической базы государственных и муниципальных учреждений культуры Нижегородской области</b></p> <p><b>2. Поддержка профессионального искусства, образования</b></p> <p><b>3. Наследие</b></p> <p><b>4. Обеспечение реализации государственной программы</b></p> <p><b>5. Развитие внутреннего и въездного туризма в Нижегородской области</b></p>	<p><b>10 961,9/ 10 539,1</b></p> <p><b>1 616,9/ 1 358,9</b></p> <p><b>5 462,9/ 5 332,6</b></p> <p><b>762,9/749,3</b></p> <p><b>41,6/41,6</b></p>	<p>Осуществлен капитальный ремонт 5 культурно-досуговых учреждений в сельской местности, 10 детских школ искусств по видам искусств, 2 муниципальных музеев.</p> <p>Проведены ремонтно-реставрационные работы, противоаварийные работы, а также работы по разработке ПСД по объектам 10 учреждений культуры.</p> <p>Проведены 9 художественных выставок. Созданы 6 модельных муниципальных библиотек, 2 виртуальных концертных зала.</p> <p>Состоялись: Организована и проведена торжественная церемония вручения премии им. Н.И.Собольщикова-Самарина, проведен областной театральный фестиваль "Премьеры сезона"; Нижегородским театральным училищем им. Е.А.Евстигнеева проведены: конкурс самостоятельных работ студентов училища, конкурс чтецов им.В.А.Лебского и Е.Г.Агаповой; организованы Хоровые соборы, прошедшие в Соборе Александра Невского, проведена на Нижегородской ярмарке V-я Международная выставка живописи, графики, скульптуры, фотографии и декоративно-прикладного искусства «АРТ МИР -2022». Состоялась премьера спектакля "Правда-хорошо, а счастье-лучше" по пьесе А.Н.Островского, "Дни Турбиных" по пьесе М.Булгакова в Нижегородском государственном театре драмы. В Нижегородском ТЮЗе был показан балетный концерт «Эйфман-Гала».</p> <p>Артисты Нижегородского театра оперы и балета имени А.С.Пушкина приняли участие в фестивале "Золотая маска" в г. Москве. В рамках Фестиваля «Золотая Маска» в Нижегородском ТЮЗе состоялись 4 спектакля ведущих российских театров.</p> <p>Издано более 60 тыс. экз. изданных рекламно-информационных материалов о турпотенциале Нижегородской области на нескольких языках по видам туризма.</p>



## Достигнутые результаты в области культуры в 2020 – 2022 годах

ПОКАЗАТЕЛИ	2020 год	2021 год	2022 год
Уровень удовлетворенности граждан Нижегородской области качеством предоставления государственных услуг (%)	100,0	100,0	100,0
Число отремонтированных государственных учреждений культуры Нижегородской области (ед.)	4	18	10
Число объектов, введенных в эксплуатацию (ед.)	22	16	--
Количество посещений театрально-концертных мероприятий (ед.)	439,6	530,6	1 090,9
Количество стипендиатов среди творческой молодежи (чел.)	43	43	43
Количество публичных библиотек, подключенных к информационно-телекоммуникационной сети «Интернет» в общем количестве библиотек Нижегородской области (ед.)	782	792	802
Количество культурно-массовых мероприятий на 10 тысяч человек	253	457	590



# Развитие туристического потенциала

## ОРГАНИЗАЦИЯ МЕРОПРИЯТИЙ



### Конгресс традиционной игрушки

>300 участников из 49 регионов России;  
участие руководителя Ростуризма  
Зарины Догузовой



### Форум креативных территорий

>600 участников из 49 регионов России  
экспозиция народных художественных промыслов  
Участие председателя Совета Федерации  
Федерального Собрания Российской Федерации  
Матвиенко В.И., руководителя Ростуризма  
Зарины Догузовой



### Форум детского туризма

>300 участников;  
участие руководителя Ростуризма  
Зарины Догузовой

## УЧАСТИЕ В МЕЖДУНАРОДНЫХ ТУРИСТСКИХ ВЫСТАВКАХ

### Интурмаркет 2022

> 5 000 посетителей стенда  
Нижегородской области;  
20 экспонентов



### МИТТ 2022

> 5 000 посетителей стенда  
Нижегородской области;  
20 экспонентов



# Национальный проект «Туризм и инфраструктура гостеприимства»

Строительство объекта «Набережная реки Вичкинза» с. Дивеево. Введен в «зимнем варианте» 31.03.2022 г. СМР продолжают. С апреля 2023 г. возобновлены ландшафтные работы, ввод – до 01.08. 2023 г.



# Исполнение расходов в рамках реализации государственной программы «Развитие физической культуры, спорта и молодежной политики Нижегородской области»

Всего, в том числе расходы по подпрограммам (наименование подпрограммы)	Расходы млн. рублей	
	План	Факт
<b>Всего, в т. ч. по подпрограммам:</b>	<b>10 870,0</b>	<b>10 629,6</b>
Развитие физической культуры и массового спорта	7 167,7	6 946,7
Развитие спорта высших достижений и системы подготовки спортивного резерва	3 653,5	3 634,2
Обеспечение реализации государственной программы	48,8	48,7



## Достиженные результаты по физической культуре и спорту в 2020 – 2022 годах

Показатели	2020 год	2021 год	2022 год
Единовременная пропускная способность спортивных сооружений (Уровень обеспеченности граждан спортивными сооружениями исходя из единовременной пропускной способности)	<b>57,1</b>	<b>57,2</b>	<b>58,1</b>
Доля населения, систематически занимающегося физической культурой и спортом, в общей численности населения от 3 до 79 лет (%)	<b>45,4</b>	<b>47,5</b>	<b>50,4</b>
Количество спортивных сооружений на 100 тысяч человек населения (единиц)	<b>198</b>	<b>202</b>	<b>206</b>
Число введенных в эксплуатацию спортивных сооружений (единиц)	<b>150</b>	<b>120</b>	<b>80</b>
Доля занимающихся в организациях, осуществляющих спортивную подготовку, и зачисленных на этапе высшего спортивного мастерства, в общем количестве занимающихся, зачисленных на этапе совершенствования спортивного мастерства в организациях, осуществляющих спортивную подготовку (%)	<b>23,7</b>	<b>24,6</b>	<b>23,4</b>



# Спорт высших достижений. Медали

**236**

**Международных  
медалей**

**Всероссийская  
Спартакиада по летним  
видам спорта среди  
сильнейших  
спортсменов**



**4 золотые**



**3  
серебряных**



**9 бронзовых**

**16  
МЕДАЛЕЙ**

**1 489**

**Всероссийских  
медалей**

**Международные  
комплексные спортивные  
соревнования «Летние  
Игры Паралимпийцев. Мы  
вместе. Спорт»**



**7 золотых**



**10 серебряных**



**10 бронзовых**

**27  
МЕДАЛЕЙ**

**XXIV Олимпийские зимние  
игры**

**13 участников**



**1 серебряная  
медаль**

**XI зимняя и летняя  
Спартакиады  
учащихся  
(юношеская) России  
2022 года**



**9 золотых**



**9 серебряных**



**11 бронзовых**

**29  
МЕДАЛЕЙ**

## Исполнение расходов на социальную политику в рамках реализации государственной программы «Социальная поддержка граждан Нижегородской области»

Всего, в том числе расходы по подпрограммам (наименование подпрограммы)	Расходы млн. рублей	
	План	Факт
<b>Всего, в т. ч. по подпрограммам:</b>	<b>47 683,5</b>	<b>47 028,0</b>
1. Формирование доступной для инвалидов среды жизнедеятельности в Нижегородской области	12,5	12,5
2. Модернизация и развитие социального обслуживания населения	11 058,5	11 053,4
3. Старшее поколение	67,2	67,2
4. Развитие мер социальной поддержки отдельных категорий граждан	32 955,1	32 474,2
5. Укрепление института семьи в Нижегородской области	1 934,4	1 930,5
6. Поддержка социально ориентированных некоммерческих организаций в Нижегородской области на 2015 - 2020 годы	100,1	100,1
8. Обеспечение реализации государственной программы	267,4	266,5
9. Развитие системы комплексной реабилитации и абилитации инвалидов, в том числе детей-инвалидов в Нижегородской области	41,8	41,4
10. Укрепление материально-технической базы учреждений, подведомственных министерству социальной политики Нижегородской области	49,2	42,2
11. Поддержка граждан Российской Федерации, Украины, Донецкой Народной Республики, Луганской Народной Республики и лиц без гражданства, постоянно проживающих на территориях Украины, Донецкой Народной Республики, Луганской Народной Республики, вынужденно покинувших территории Украины, Донецкой Народной Республики, Луганской Народной Республики, прибывших в экстренном и массовом порядке в Нижегородскую область	1 197,3	1 041,5



## Достиженные результаты в социальной политике в 2020 – 2022 годах

Показатели	2020 г.	2021 г.	2022 г.
Получатели мер социальной поддержки в виде социальных выплат (из федерального и областного бюджетов) (тыс. единиц)	<b>1 854</b>	<b>1 831</b>	<b>1 735</b>
Количество граждан, получающих меры социальной поддержки, предусмотренные региональным законодательством (тыс. человек)	<b>1 455</b>	<b>1 435</b>	<b>1 360</b>
Количество учреждений в сфере социальной политики, которые оказывают услуги населению (с учетом негосударственных поставщиков соц. услуг, единиц)	<b>236</b>	<b>240</b>	<b>188</b>
Количество человек, которым оказаны услуги в учреждениях сферы социальной политики	<b>396,1</b>	<b>405,1</b>	<b>407,9</b>
Численность третьих и последующих детей, рожденных в отчетном году (единиц)	<b>5 991</b>	<b>6 114</b>	<b>5 706</b>
Доля молодых семей, получивших жилые помещения и улучшивших жилищные условия в отчетном году, в общем числе молодых семей, состоящих на учете в качестве нуждающихся в жилых помещениях (%)	<b>8,4</b>	<b>11,8</b>	<b>9,2</b>
Доля многодетных семей, получивших жилые помещения и улучшивших жилищные условия в отчетном году, в общем числе многодетных семей, состоящих на учете в качестве нуждающихся в жилых помещениях (%)	<b>5,64</b>	<b>3,56</b>	<b>4,94</b>
Доля детей, оставшихся без попечения родителей, и лиц из числа детей, оставшихся без попечения родителей, состоявших на учете на получение жилого помещения, включая лиц в возрасте от 23 лет и старше, обеспеченных жилыми помещениями за отчетный год, в общей численности детей, оставшихся без попечения родителей, и лиц из их числа, состоящих на учете на получение жилого помещения, включая лиц в возрасте от 23 лет и старше (всего на начало отчетного года) (%)	<b>23,5</b>	<b>20,0</b>	<b>11,3</b>
Количество доступных для инвалидов и других маломобильных групп населения приоритетных объектов социальной, транспортной, инженерной инфраструктуры (ед.)	<b>236</b>	<b>239</b>	<b>240</b>

# Информация о расходах с учетом интересов целевых групп за 2022 год

№ п/п	Наименование целевой группы	Численность представителей целевой группы (тыс. чел.)	Меры государственной поддержки за счет областного бюджета	Объем расходов на поддержку целевой группы (млн. руб.)	
				План	Факт
1.	Ветераны труда и военной службы	126,2	Ежемесячная денежная выплата	1 089,3	1 082,6
		125,0	Ежемесячная денежная компенсация на оплату жилья и коммунальных услуг	1 767,8	1753,8
2.	Ветераны труда Нижегородской области	216,4	Ежемесячная денежная выплата	1 951,4	1 949,4
		224,7	Ежемесячная денежная компенсация на оплату жилья и коммунальных услуг	2 938,2	2 931,6
3.	Дети-сироты и дети, оставшиеся без попечения родителей, а также лица из числа детей-сирот и детей, оставшихся без попечения родителей	2,4	Опекунское пособие на детей сирот	296,4	290,3
		5,2	Ежемесячная денежная компенсация на оплату жилья и коммунальных услуг	111,9	107,2

# Информация о расходах с учетом интересов целевых групп за 2022 год (продолжение)

№ п/п	Наименование целевой группы	Численность представителей целевой группы (тыс. чел.)	Меры государственной поддержки за счет областного бюджета	Объем расходов на поддержку целевой группы (млн. руб.)	
				План	Факт
4.	<b>Семьи несовершеннолетними детьми</b>	<b>61,6</b>	Пособие на ребенка	<b>105,0</b>	<b>101,4</b>
		<b>3,1</b>	Единовременное пособие на рождение 1 и 2 ребенка	<b>56,3</b>	<b>52,1</b>
		<b>4,6</b>	Региональный материнский капитал	<b>227,1</b>	<b>220,3</b>
5.	<b>Отдельная категория граждан в целях реализации их права на образование</b>	<b>17,6</b>	Ежемесячная денежная выплата на обеспечение питанием детей из малоимущих семей	<b>159,1</b>	<b>153,6</b>
6.	<b>Семьи при рождении третьего ребенка или последующих детей</b>	<b>15,5</b>	Ежемесячная денежная выплата при рождении третьего ребенка или последующих детей до достижения ребенком возраста трех лет	<b>433,2</b>	<b>432,0</b>
7.	<b>Приемные семьи</b>	<b>6,0</b>	Ежемесячная денежная выплата приемной семье на содержание подопечных детей и вознаграждение приемному родителю	<b>1 810,9</b>	<b>1 710,7</b>

# Информация о расходах с учетом интересов целевых групп за 2022 год (продолжение)

№ п/п	Наименование целевой группы	Численность представителей целевой группы (тыс. чел.)	Меры государственной поддержки за счет областного бюджета	Объем расходов на поддержку целевой группы (млн. руб.)	
				План	Факт
8.	<b>Многодетные семьи</b>	<b>32,7</b>	Ежемесячная денежная компенсация на оплату жилья и коммунальных услуг	<b>736,2</b>	<b>732,5</b>
		<b>48,4</b>	Ежемесячная денежная выплата на обеспечение проезда детей из многодетных семей, обучающихся в образовательных учреждениях	<b>413,9</b>	<b>413,1</b>
		<b>47,8</b>	Ежемесячная денежная выплата на обеспечение питанием детей из многодетных семей, обучающихся в образовательных учреждениях	<b>410,3</b>	<b>409,3</b>



**Исполнение расходов в рамках реализации государственной программы  
«Развитие жилищного строительства и государственная поддержка граждан по  
обеспечению жильём на территории Нижегородской области»**

Расходы млн. руб.	Сведения о результатах реализации государственной программы за 2022 год
<p><b>План:</b> <b>5 287,3</b></p> <p><b>Факт:</b> <b>4 938,1</b></p> <p><b>93,4</b> <b>%</b></p>	<ul style="list-style-type: none"> <li>▪ Обеспечены жилыми помещениями 538 чел. из числа детей-сирот.</li> <li>▪ Получили свидетельства о праве на получение социальной выплаты на приобретение (строительство) жилого помещения 89 молодых семей.</li> <li>▪ Получили социальные выплаты на приобретение или строительство жилого помещения 144 специалиста.</li> <li>▪ Отремонтировано 67 жилых помещений для детей-сирот, лиц из числа детей-сирот и детей, оставшихся без попечения родителей.</li> <li>▪ Единовременными выплатами на приобретение (строительство) жилья обеспечено 8 ветеранов ВОВ и 38 граждан из числа инвалидов и члены их семей.</li> <li>▪ Выданы жилищные сертификаты взамен предоставления земельного участка 327 многодетным семьям.</li> <li>▪ Выданы жилищные сертификаты 4 гражданам, страдающими тяжелыми формами хронических заболеваний.</li> <li>▪ Обеспечен жильём 1 гражданин, выехавший из района Крайнего Севера</li> </ul>

# Количественные показатели обеспечения жильем молодых семей и детей-сирот



# Достиженные результаты по жилищно-коммунальному хозяйству, строительству жилья и переселению граждан из аварийного жилищного фонда на территории Нижегородской области в 2020 – 2022 годах

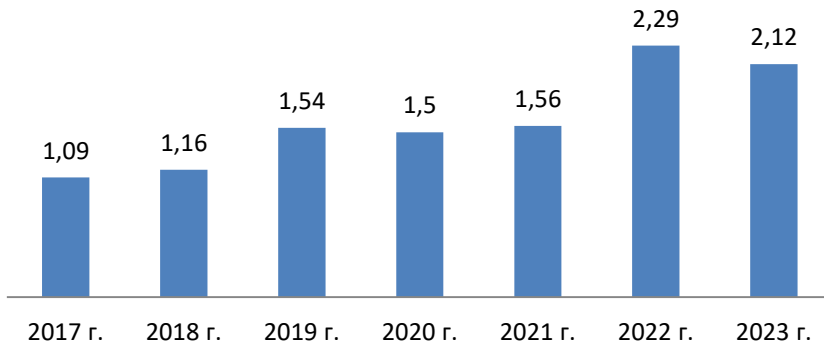
Показатели	2020 год	2021 год	2022 год
Годовой объем ввода жилья (тыс. кв. м)	<b>1 476,8</b>	<b>1 590,5</b>	<b>1 701,4</b> (5 место в ПФО)
Количество снесенных расселенных многоквартирных домов (ед.)	--	<b>27</b>	<b>125</b>
Строительство объектов заправки транспортных средств природным газом (ед.)	<b>4</b>	<b>8</b>	<b>2</b>
Количество отремонтированных многоквартирных домов (ед.)	<b>1 186</b>	<b>1 198</b>	<b>864</b>
Благоустройство дворовых территорий (ед.)	<b>164</b>	<b>193</b>	<b>606</b>
Благоустройство общественных пространств (ед.)	<b>129</b>	<b>122</b>	<b>109</b>
Количество граждан, улучшивших свои жилищные условия в результате реализации Программы капитального ремонта многоквартирных домов (тыс. человек)	<b>119,9</b>	<b>110,8</b>	<b>82,3</b>
Уровень возмещения населением затрат за предоставление жилищно-коммунальных услуг по установленным для населения тарифам %	<b>95,8</b>	<b>95,3</b>	<b>95,6</b>



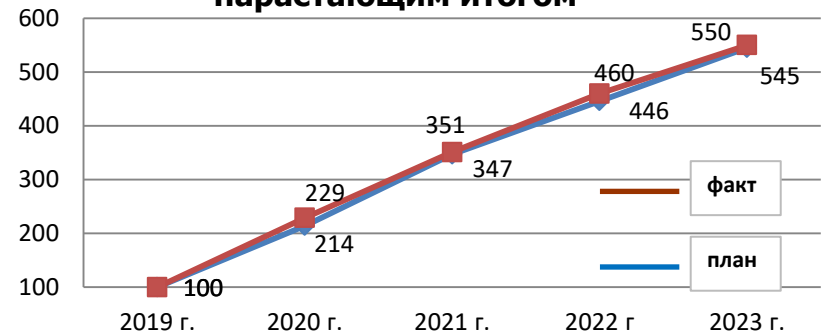
# РЕАЛИЗАЦИЯ ПРОГРАММ ФОРМИРОВАНИЯ СОВРЕМЕННОЙ ГОРОДСКОЙ СРЕДЫ



### Финансирование, млрд.руб



### Количество благоустроенных общественных территорий нарастающим итогом





# РЕАЛИЗАЦИЯ ПРОЕКТОВ-ПОБЕДИТЕЛЕЙ ВСЕРОССИЙСКОГО КОНКУРСА МАЛЫХ ГОРОДОВ И ИСТОРИЧЕСКИХ ПОСЕЛЕНИЙ

## 2022 ГОД



Реализованы проекты: **7**  
городов

(г.Саров, г.Первомайск, г.Ворсма,  
г.Чкаловск, г.Дзержинск,  
г.Навашино, г.Володарск)



Сумма гранта:

**ФБ – 567,1** млн. руб.,

**ОБ – 172** млн. руб.



## 2023 ГОД



Реализация проектов: **9** городов  
(г.Балахна, г.Княгинино, г.Кстово,  
г.Арзамас, г.Бор, г.Городец,  
г.Урень, г.Заволжье, с.Б.Болдино)



Сумма гранта:

**ФБ – 490,8** млн. руб.,

**ОБ – 180** млн. руб.



## Поступление и использование средств Дорожного фонда

Остатки средств на начало года – **1,8** млрд. рублей

Поступления составили **31,7** млрд. рублей (**108,5%** к плану), в том числе:

налоговые и неналоговые доходы - **21,5** млрд. рублей (**113%** к плану)

поступления из федерального бюджета – **10,2** млрд. рублей (**100%** к плану)

Доходы от возврата остатков межбюджетных трансфертов прошлых лет – **10,4** млн. рублей

Всего расходов – **29,9** млрд. руб. (**96,2%** к плану)

В рамках мероприятий реализации гос. программы «Развитие транспортной системы Нижегородской области» использовано **25,8** млрд. рублей, **96,2%** к плану

Ремонт участка дороги Линда — Городец — Заволжье



## Исполнение расходов в рамках реализации государственной программы «Развитие транспортной системы Нижегородской области»

Всего, в том числе расходы по подпрограммам (наименование подпрограммы)	Расходы млн. рублей	
	План	Факт
<b>Всего, в т. ч. по подпрограммам:</b>	53 429,2	52 192,8
Подпрограмма "Капитальный ремонт, ремонт и содержание автомобильных дорог общего пользования и искусственных сооружений на них"	23 612,5	23 128,3
Подпрограмма "Развитие транспортной инфраструктуры Нижегородской области"	5 636,7	5 203,6
Подпрограмма "Повышение безопасности дорожного движения Нижегородской области"	1 413,1	1 158,2
Развитие скоростного внеуличного транспорта в городе Нижний Новгород	16 440,0	16 440,0
Подпрограмма "Обеспечение реализации государственной программы"	78,4	78,1
Прочие мероприятия в рамках государственной программы "Развитие транспортной системы Нижегородской области"	6 248,5	6 184,6

Новый мост через реку Санахта в Чкаловском районе



Ремонт участка дороги Бутурлино — Сурадеево — Гагино



## Достигнутые результаты по развитию транспортной системы в 2020 – 2022 годах

Показатели	2020 г.	2021 г.	2022 г.
Доля протяженности автомобильных дорог общего пользования регионального значения, не отвечающих нормативным требованиям, в общей протяженности автомобильных дорог общего пользования регионального значения (%)	<b>64,6</b>	<b>63,6</b>	<b>61,4</b>
Доля региональных и межмуниципальных дорог, отвечающих нормативным требованиям, от общей протяженности региональных и межмуниципальных автомобильных дорог (%)	<b>35,4</b>	<b>36,4</b>	<b>38,6</b>
Строительство дорог (км)	<b>41,5</b>	<b>17,09</b>	<b>17,68</b>
Ремонт дорог (км)	<b>1086,31</b>	<b>946,75</b>	<b>1188,57</b>
Инвестиции в основной капитал за счет всех источников финансирования по видам экономической деятельности «Транспорт» (млрд. руб.)	<b>21,8</b>	<b>25,2</b>	<b>27,8</b>
Темп роста ввода в эксплуатацию автомобильных дорог с твердым покрытием (%)	<b>310,98</b>	<b>129,47</b>	<b>116,11</b>
Среднемесячная заработная плата одного работающего по виду экономической деятельности «транспорт» тыс. руб.	<b>36,5</b>	<b>40,3</b>	<b>43,1</b>
Количество населенных пунктов, обеспеченных постоянной круглогодичной связью с сетью автомобильных дорог общего пользования по дорогам с твердым покрытием (нарастающим итогом) (ед.)	<b>43</b>	<b>47</b>	<b>52</b>

**Исполнение расходов в рамках реализации государственной программы  
«Развитие агропромышленного комплекса Нижегородской области»**

<b>Всего, в том числе расходы по подпрограммам (наименование подпрограммы)</b>	<b>Расходы млн. рублей</b>	
	<b>План</b>	<b>Факт</b>
<b>Всего, в т. ч. по подпрограммам:</b>	<b>6 466,1</b>	<b>6 463,8</b>
<b>Развитие сельского хозяйства, пищевой и перерабатывающей промышленности Нижегородской области</b>	3 761,3	3 761,0
<b>Эпизоотическое благополучие Нижегородской области</b>	512,9	512,4
<b>Предотвращение заноса, распространения и ликвидация африканской чумы свиней на территории Нижегородской области</b>	289,4	289,4
<b>Комплексное развитие сельских территорий Нижегородской области</b>	1 018,2	1 016,7
<b>Развитие малых форм хозяйствования Нижегородской области</b>	236,0	236,0
<b>Эффективное вовлечение в оборот земель сельскохозяйственного назначения и развития мелиоративного комплекса Нижегородской области</b>	242,6	242,6
<b>Обеспечение реализации государственной программы</b>	95,7	95,7
<b>Прочие мероприятия в рамках государственной программы</b>	310,0	310,0

## Достиженные результаты по отрасли в 2020 – 2022 годах

Показатели	2020 г.	2021 г.	2022 г.
Индекс производства продукции сельского хозяйства в хозяйствах всех категорий (в сопоставимых ценах) к предыдущему году (%)	<b>105,0</b>	<b>92,9</b>	<b>112,0</b>
Объем инвестиций в основной капитал сельского хозяйства (без субъектов малого предпринимательства) (млрд. руб.)	<b>15,4</b>	<b>19,0</b>	<b>21,9</b>
Индекс производства по виду деятельности «Производство пищевых продуктов» (в сопоставимых ценах) к предыдущему году %	<b>107,4</b>	<b>104,2</b>	<b>99,2</b>
Валовая продукция сельского хозяйства во всех категориях хозяйств (млрд. руб.)	<b>84,0</b>	<b>99,7</b>	<b>120,0</b>
Валовый надой молока (организованный сектор), тыс. тонн	<b>574,0</b>	<b>584,0</b>	<b>600,0</b>
Производство скота и птицы на убой в живом весе (организованный сектор) (тыс. тонн)	<b>148,0</b>	<b>153,0</b>	<b>155,0</b>
Производство зерна (организованный сектор) (тыс. тонн)	<b>1 610,0</b>	<b>1 213,0</b>	<b>1 745,0</b>
Валовый сбор картофеля (организованный сектор) (тыс. тонн)	<b>445,0</b>	<b>391,0</b>	<b>459,0</b>
Валовый сбор овощей открытого и закрытого грунта (организованный сектор) (тыс. тонн)	<b>51,0</b>	<b>40,0</b>	<b>51,0</b>
Объем отгруженных товаров собственного производства, выполненных работ и услуг собственными силами по виду деятельности «Производство напитков» (млрд. руб.)	<b>26,2</b>	<b>32,3</b>	<b>33,6</b>
Объем отгруженных товаров собственного производства, выполненных работ и услуг собственными силами по виду деятельности «Производство пищевых продуктов» (млрд. руб.)	<b>95,1</b>	<b>110,8</b>	<b>128,8</b>
Среднемесячная номинальная заработная плата работников в сельском хозяйстве (руб.)	<b>22 561</b>	<b>27 529</b>	<b>26 798</b>
Строительство и реконструкция животноводческих комплексов (ед.)	<b>18</b>	<b>25</b>	<b>25</b>

## Исполнение расходов в рамках реализации государственных программ «Развитие промышленности и инноваций Нижегородской области» и «Развитие инвестиционного климата Нижегородской области»

Программа «Развитие промышленности и инноваций Нижегородской области», в том числе расходы по подпрограммам	Расходы млн. рублей	
	План	Факт
<b>Всего, в т. ч. по подпрограммам:</b>	<b>1 499,5</b>	<b>1 499,0</b>
Обеспечение реализации государственной программы	112,9	112,6
Развитие благоприятной среды и инфраструктуры поддержки промышленности Нижегородской области	298,1	297,9
Реализация финансовой поддержки промышленных предприятий Нижегородской области	1 088,5	1 088,5

Программа «Развитие инвестиционного климата Нижегородской области», в том числе расходы по подпрограммам	Расходы млн. рублей	
	План	Факт
<b>Всего, в т. ч. по подпрограммам:</b>	<b>376,3</b>	<b>373,7</b>
Стимулирование инвестиционной деятельности	270,2	267,7
Формирование и поддержание положительного инвестиционного имиджа Нижегородской области	106,1	106,0



# Исполнение расходов в рамках реализации государственной программы «Развитие предпринимательства Нижегородской области»

Всего, в том числе расходы по подпрограммам (наименование подпрограммы)	Расходы млн. рублей	
	План	Факт
<b>Всего, в т. ч. по подпрограммам:</b>	<b>723,8</b>	<b>717,5</b>
<b>1. Развитие предпринимательства Нижегородской области</b>	632,1	626,5
<b>2. Развитие торговли в Нижегородской области</b>	73,8	73,1
<b>3. Сохранение, возрождение и развитие народных художественных промыслов Нижегородской области</b>	17,9	17,9





## Достиженные результаты по развитию малого, среднего предпринимательства и торговли в 2020 – 2022 годах

Показатели	2020 г.	2021 г.	2022 г.
Число малых предприятий (без микро) (единиц)	<b>5 526</b>	<b>5 395</b>	<b>5 358</b>
Оборот продукции (услуг), производимых малыми предприятиями (млрд. руб.)	<b>559,0</b>	<b>739,0</b>	<b>768,4</b>
Среднесписочная численность работников малых предприятий (без внешних совместителей) тыс. человек	<b>165,1</b>	<b>157,8</b>	<b>161,7</b>
Доля кредитов субъектам малого и среднего предпринимательства в общем кредитном портфеле юридических лиц и индивидуальных предпринимателей (%)	<b>28,96</b>	<b>31,38</b>	<b>26,33</b>
Количество субъектов малого и среднего предпринимательства (включая индивидуальных предпринимателей) в расчете на 1 тыс. человек населения, ед.	<b>38,5</b>	<b>39,2</b>	<b>39,3</b>
Предоставление льготных микрозаймов субъектам МСП (млн. руб.)	<b>535,54</b>	<b>246,14</b>	<b>366,54</b>
Количество самозанятых граждан (тыс. человек)	<b>29,5</b>	<b>71,3</b>	<b>116,9</b>
Регистрации субъектов МСП на международных электронных торговых площадках (ед.)	<b>32</b>	<b>24</b>	<b>36</b>
Количество субъектов МСП, участвующих в зарубежных выставочно-ярмарочных мероприятиях, бизнес-миссиях и реверсных бизнес-миссиях (ед.)	<b>9</b>	<b>35</b>	<b>70</b>
Проведение мероприятий «Покупайте нижегородское» (единиц)	<b>78</b>	<b>118</b>	<b>202</b>
Количество сельскохозяйственных ярмарок (ед.)	<b>200</b>	<b>141</b>	<b>103</b>
Оборот розничной торговли, млрд. рублей	<b>756,0</b>	<b>888,6</b>	<b>960,5</b>

## Исполнение расходов в рамках реализации государственных программ «Информационное общество Нижегородской области» и «Информационная среда Нижегородской области»

Программа «Информационное общество Нижегородской области», в том числе расходы по подпрограммам	Расходы млн. рублей	
	План	Факт
<b>Всего, в т. ч. по подпрограммам:</b>	<b>1 734,5</b>	<b>1 714,6</b>
Электронное правительство	1 690,4	1 670,7
Обеспечение реализации государственной программы	44,1	43,9

Программа «Информационная среда Нижегородской области», в том числе расходы по подпрограммам	Расходы млн. рублей	
	План	Факт
<b>Всего, в т. ч. по подпрограммам:</b>	<b>442,3</b>	<b>441,5</b>
Развитие региональных средств массовой информации	422,2	421,4
Обеспечение реализации государственной программы	20,1	20,1

### Достигнутые основные результаты:

Доля государственных и муниципальных образовательных организаций, реализующих программы начального общего, основного общего, среднего общего и среднего профессионального образования, в учебных классах в которых обеспечена возможность беспроводного широкополосного доступа к информационно-телекоммуникационной сети «Интернет» по технологии WiFi составила: в 2021 г. – 27,19%; в 2022 г. – 66,63% (406 объектов).

Реализованы мероприятия по созданию и организации работы единой службы оперативной помощи гражданам по номеру «122» федерального проекта «Информационная инфраструктура» национальной программы «Цифровая экономика Российской Федерации», выполнены проектно-исследовательские работы в рамках реализации мероприятий по организации IP-АТС для единой службы оперативной помощи гражданам по номеру «122» Нижегородской области, завершаются мероприятия по созданию и организации работы единой службы оперативной помощи гражданам по номеру «122».

## Исполнение расходов в рамках реализации государственной программы «Охрана окружающей среды Нижегородской области»

Всего, в том числе расходы по подпрограммам (наименование подпрограммы)	Расходы млн. рублей	
	План	Факт
<b>Всего, в т. ч. по подпрограммам:</b>	<b>2 797,6</b>	<b>2 718,3</b>
<b>1. Обеспечение функционирования региональной системы экологического мониторинга</b>	219,8	201,8
<b>2. Развитие водохозяйственного комплекса Нижегородской области</b>	292,0	260,3
<b>3. Развитие системы обращения с отходами производства и потребления, обеспечение безопасности сибиреязвенных захоронений</b>	2 164,0	2 134,5
<b>4. Биологическое разнообразие</b>	25,0	25,0
<b>5. Формирование экологической культуры населения</b>	4,9	4,9
<b>6. Обеспечение реализации государственной программы</b>	91,9	91,8

Расчистка от донных отложений участков русла реки  
Имзы и ее притока реки Княгинки



Рекультивация Шуваловской свалки  
в г. Нижнем Новгороде



## Достиженные результаты в рамках реализации государственной программы «Охрана окружающей среды Нижегородской области» в 2020 – 2022 годах

Показатели	2020 г.	2021 г.	2022 г.
Доля городов Нижегородской области, в которых осуществляются регулярные наблюдения состояния загрязнения атмосферного воздуха %	<b>32,1</b>	<b>32,1</b>	<b>32,1</b>
Доля муниципальных образований Нижегородской области, на водных объектах которых осуществляются регулярные наблюдения за состоянием загрязнения поверхностных вод %	<b>28,8</b>	<b>28,8</b>	<b>28,8</b>
Доля площади области, занятая особо охраняемыми природными территориями %	<b>6,3</b>	<b>6,3</b>	<b>6,3</b>
Доля особо охраняемых природных территорий, имеющих утвержденную в установленном порядке документацию %	<b>82</b>	<b>85</b>	<b>85</b>
Доля населения, активно участвующего в мероприятиях по формированию благоприятной окружающей среды %	<b>1,0</b>	<b>2,0</b>	<b>2,7</b>
Количество и объем ликвидированных свалок ед./куб. м	--	<b>515/ 112872,75</b>	<b>877/ 239616,93</b>
Строительство контейнерных площадок шт.	<b>734</b>	<b>114</b>	<b>516</b>
Установка контейнеров для накопления твердых коммунальных отходов шт.	<b>1 859</b>	<b>100</b>	<b>1 119</b>
Установка бункеров для накопления крупно-габаритного мусора шт.	--	<b>84</b>	<b>79</b>
Протяженность расчищенных участков русел рек км	<b>2,28</b>	<b>25,5</b>	<b>33,3</b>
Количество населения, улучшившего экологические условия проживания вблизи водных объектов тыс. чел.		<b>206,1</b>	<b>214,7</b>

## Исполнение расходов в рамках реализации государственной программы «Охрана животного мира Нижегородской области»

Всего, в том числе расходы по подпрограммам (наименование подпрограммы)	Расходы млн. рублей	
	План	Факт
<b>Всего, в т. ч. по подпрограммам:</b>	<b>112,8</b>	<b>112,8</b>
<b>1. Сохранение, воспроизводство и рациональное использование охотничьих ресурсов и объектов животного мира, не отнесенных к охотничьим ресурсам</b>	42,8	42,8
<b>2. Сохранение водных биологических ресурсов</b>	0,8	0,8
<b>3. Обеспечение реализации государственной программы</b>	69,2	69,2

### Выдача разрешений на охоту в общедоступных охотничьих угодьях (единиц)

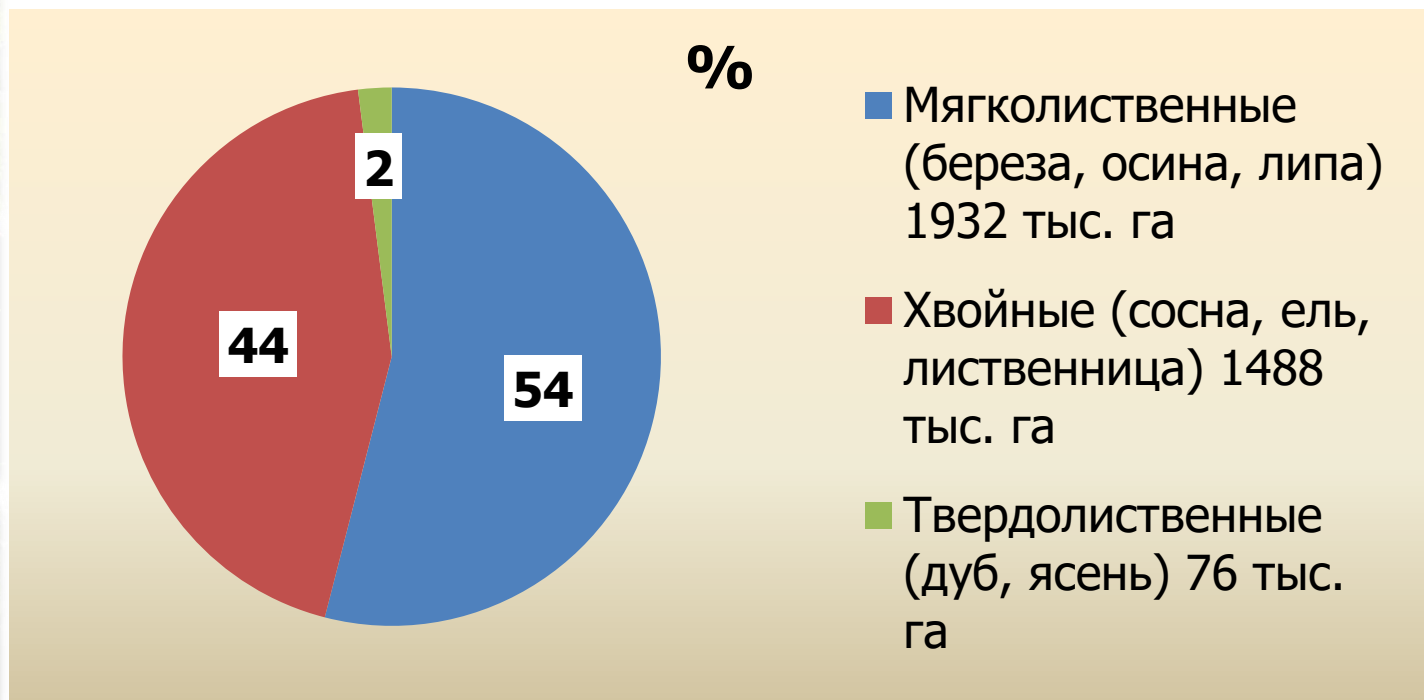
Охотничьи ресурсы	2018 г.	2019 г.	2020 г.	2021 г.	2022 г.
Копытные животные	77	101	120	110	111
Медведь	8	7	8	23	22
Птицы	9 351	10 649	8 274	11 097	9 700
Пушные животные	2 215	2 559	2 752	2 254	2 904
<b>Всего:</b>	<b>11 651</b>	<b>13 316</b>	<b>11 154</b>	<b>13 484</b>	<b>12 737</b>



## Исполнение расходов в рамках реализации государственной программы «Развитие лесного хозяйства Нижегородской области»

Всего, в том числе расходы по подпрограммам (наименование подпрограммы)	Расходы млн. рублей	
	План	Факт
<b>Всего, в т. ч. по подпрограммам:</b>	<b>811,0</b>	<b>811,0</b>
<b>1. Обеспечение использования, охраны, защиты и воспроизводства лесов</b>	724,1	724,1
<b>2. Развитие профессионального образования в сфере лесного хозяйства</b>	81,2	81,2
<b>3. Обеспечение реализации государственной программы</b>	5,7	5,7

### СВЕДЕНИЯ ОБ ОСНОВНЫХ ЛЕСООБРАЗУЮЩИХ ПОРОДАХ



**Трудоустройство граждан - 29,5 тыс. человек, 56,7% от обратившихся**

**Привлечение в базу данных 158,6 тыс. вакансий**

**Профобучение 2,2 тыс. безработных**

**Временное трудоустройство 0,3 тыс. безработных**

**Итоги реализации программы содействия занятости населения в 2022 г. (1 521,3 млн. руб.)**

**Организация временного трудоустройства работников организаций, находящихся под риском увольнения – 6,8 тыс. чел.**

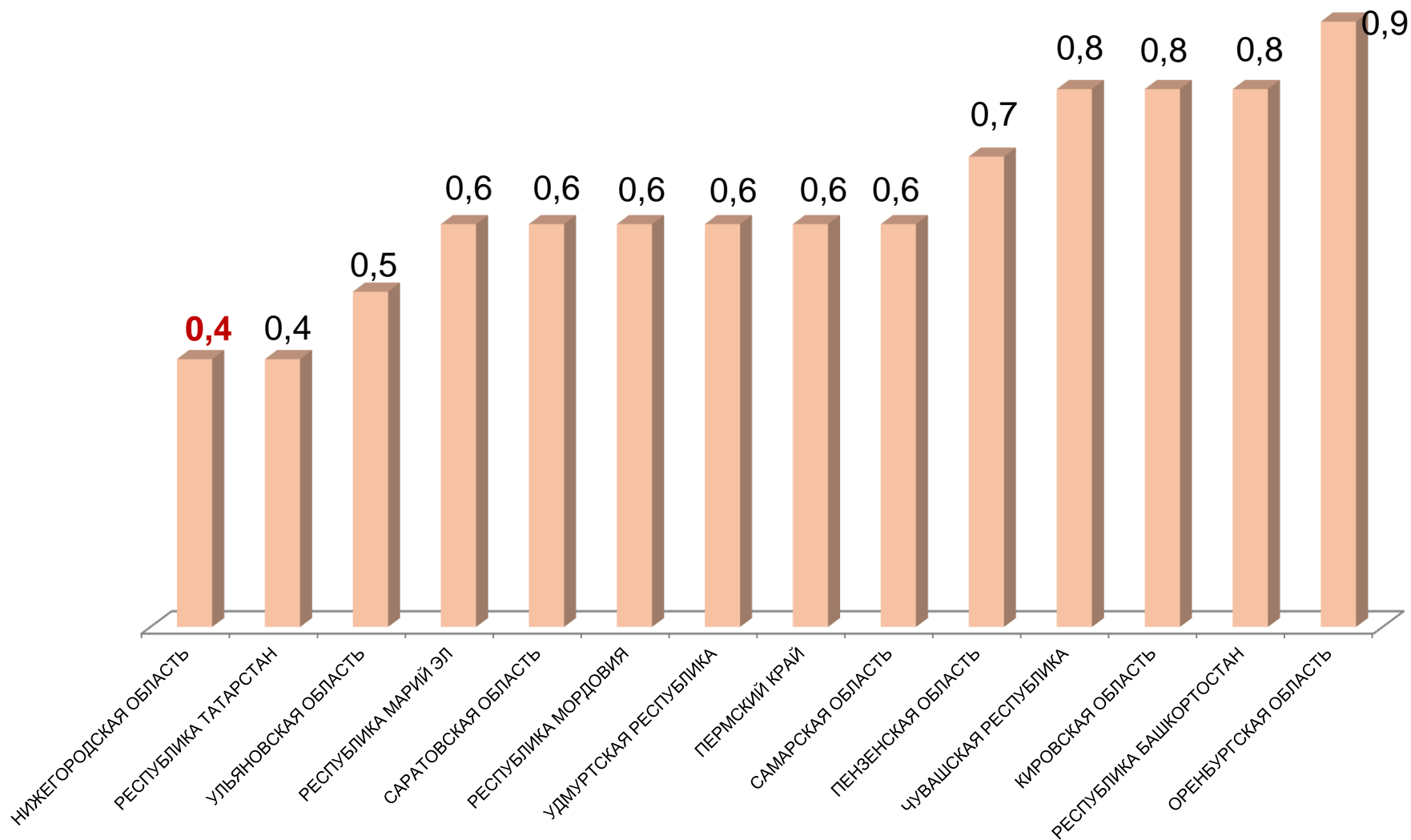
**Временное трудоустройство 9,6 тыс. подростков в возрасте 14-18 лет**

**Профессиональная ориентация и психологическая поддержка 61,2 тыс. граждан**



## Динамика уровня регистрируемой безработицы в 2022 г.

Уровень регистрируемой безработицы среди субъектов ПФО  
(по состоянию на 31.12.2022)





# Организация профессионального обучения и дополнительного профессионального образования безработных граждан, включая обучение в другой местности

**Бюджет, млн. руб.**

**20,1**

## Перечень приоритетных профессий

1. Бухгалтер (программа 1С, в т.ч. «1С: Предприятие», «1С: Зарплата и кадры», «1С: Торговля и склад»)
2. Оператор (машинист) котельной
3. Повар-кондитер
4. Охранник
5. Кладовщик
6. Оператор электронно-вычислительных машин
7. Водитель погрузчика
8. Менеджер по персоналу
9. Водитель транспортных средств (категории С, D, E)
10. Тракторист

**Средняя стоимость обучения – 9,7 тыс. руб.**

**В 2022 году:**

✓ **Обучение прошли 2 166 человек**

✓ **Обучение организовано по 104 образовательным программам и компетенциям**

✓ **Средний период профессионального обучения составил 1,3 месяца**



# Государственная программа «Управление государственными финансами»

На реализацию программы направлено **19 356,3** млн. рублей

на подпрограмму "Организация и совершенствование бюджетного процесса Нижегородской области" – **4 200,6** млн. рублей

на подпрограмму "Создание условий для эффективного выполнения собственных и передаваемых полномочий органами местного самоуправления муниципальных образований Нижегородской области" – **14 624,8** млн. рублей

на подпрограмму "Повышение эффективности бюджетных расходов Нижегородской области" – **55,4** млн. рублей

на подпрограмму "Обеспечение реализации государственной программы" – **475,5** млн. рублей



# Государственная программа «Управление государственными финансами»

Качественное и своевременное планирование бюджета на очередной финансовый год и плановый период, обеспечение сбалансированности областного бюджета

Эффективная организация и комплексный подход к кассовому исполнению областного бюджета, отсутствие просроченной кредиторской задолженности областного бюджета

Поддержание уровня государственного долга на экономически безопасном уровне, оптимизация и своевременное исполнение долговых обязательств

Усиление действенности внутреннего государственного финансового контроля и снижение количества нарушений в финансово-бюджетной сфере при осуществлении бюджетного процесса

Повышение доступности информации для граждан о государственных услугах и деятельности органов государственной власти

Сбалансированность и устойчивость областного бюджета, повышение бюджетного потенциала области и качества предоставляемых бюджетных услуг

**Наиболее значимые итоги  
реализации программы**

# Исполнение расходов в рамках реализации Адресной инвестиционной программы (АИП) и наиболее значимые объекты капитального строительства

Детский сад на на 140 мест  
д. Бурцево Богородский р-н



Корпус №2 «Школы 800» на  
1500 мест в мкр Верхние Печеры



Ледовый комплекс «Хохлома –  
Арена» р.п. Ковернино

**На строительство, реконструкцию и проектно-изыскательские работы направлено бюджетных средств – 38,0 млрд. рублей, 96% к плану**

**В 2022 г. введены в эксплуатацию 206 объектов, в том числе следующие наиболее социально значимые объекты:**

- 13 детских садов в Кстовском, Богородском Борском, Балахнинском муниципальных округах, в городах Выкса и Нижнем Новгороде;
- 3 школы в Краснобаковском, Пильнинском и Богородском муниципальных округах;
- 32 фельдшерско-акушерских пункта;
- набережная реки Вичкинза в с. Дивеево;
- 4 объекта инфраструктуры индустриально-туристского парка "Баташев" в г. Выкса;
- крытый каток с искусственным льдом для организации спортивной подготовки;
- спортивный зал для художественной гимнастики в г. Заволжье;
- очистные сооружения в р.п. Ардатов, г. Ветлуга, р.п. Сокольское;
- водозабор и водовод от Навашинского участка Южно-Горьковского месторождения подземных вод до г. Навашино;
- 13 автомобильных дорог и искусственных сооружений на них.

**В рамках АИП проводились мероприятия по строительству, реконструкции, проектно-изыскательским работам и по другим объектам.**

# Завершенные в 2022 г. наиболее значимые объекты строительства, реконструкции и капитального ремонта в рамках АИП

Реконструкция автомобильных дорог по ул. Циолковского, ул. Кузьмина, ул. Светлая со строительством транспортной развязки в разных уровнях в Сормовском районе г. Нижнего Новгорода



# Завершенные в 2022 г. наиболее значимые объекты строительства, реконструкции и капитального ремонта в рамках АИП

**Детский сад на 132 места  
г. Н. Новгород, ул. Красноуральская**



**Школа на 600 мест в р.п. Ветлужский  
Краснобаковского р-на**



**ФАП в дер. Беловка Пильнинского р-на**

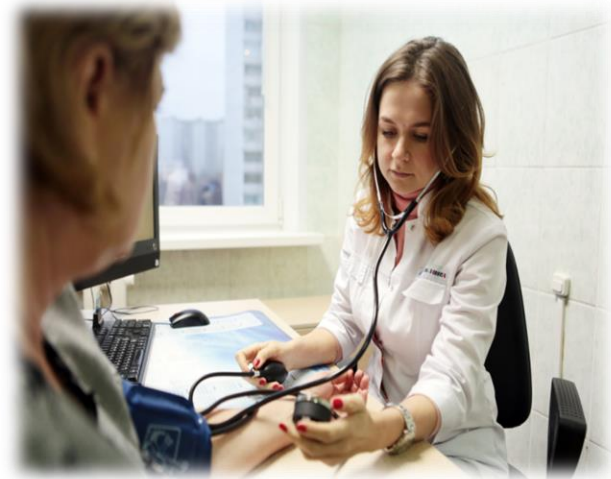


**Канализационные очистные сооружения  
в р.п. Сокольское**

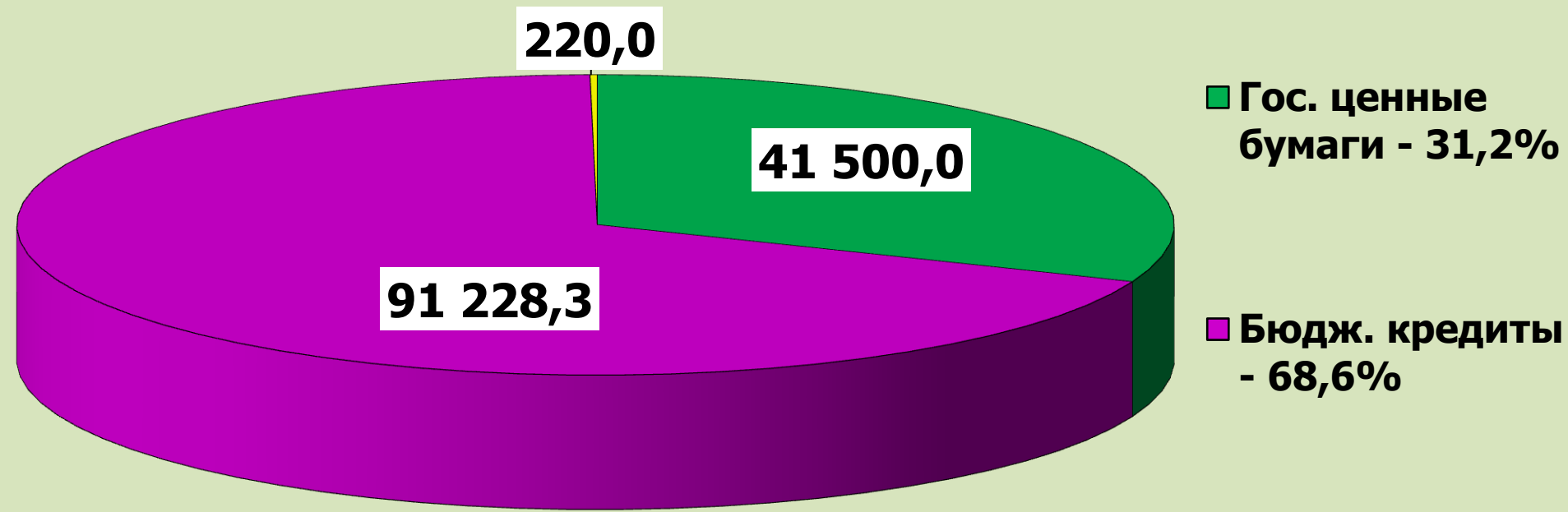


## Средний размер заработной платы работников бюджетной сферы в 2020 - 2022 годах (руб.)

Государственные и муниципальные учреждения	2020 г.	2021 г.	2022 г.
Государственные учреждения социальной защиты населения	<b>30 640</b>	<b>31 530</b>	<b>34 600</b>
Учреждения культуры и искусства	<b>33 131</b>	<b>36 344</b>	<b>42 352</b>
Государственные учреждения здравоохранения	<b>37 798</b>	<b>36 818</b>	<b>43 120</b>
Общеобразовательные учреждения	<b>31 114</b>	<b>34 048</b>	<b>39 469</b>
Дошкольные учреждения	<b>24 795</b>	<b>26 134</b>	<b>30 560</b>



# Государственный долг Нижегородской области на 01.01.2023 млн. рублей



Всего государственный долг – **132 948,3** млн. рублей

Верхний предельный объем долга – **134 936,3** млн. рублей

Удельный вес долга – **61,9%** от доходов без учета безвозмездных поступлений



## Структура государственного долга Нижегородской области в 2020 – 2022 годах

<b>Внутренний долг</b>	<b>На 01.01. 2021 млн. руб.</b>	<b>На 01.01. 2022 млн. руб.</b>	<b>На 01.01. 2023 млн. руб.</b>	<b>Структура на 01.01. 2021</b>	<b>Структура на 01.01. 2022</b>	<b>Структура на 01.01. 2023</b>
<b>ВСЕГО, в том числе</b>	<b>85 529,7</b>	<b>104 642,2</b>	<b>132 948,3</b>	<b>100%</b>	<b>100%</b>	<b>100%</b>
<b>Кредиты коммерческих банков</b>	15 190,0	--	--	17,8%	--	--
<b>Государственные ценные бумаги (облигационные займы)</b>	41 500,0	49 600,0	41 500,0	48,5%	47,4%	31,2%
<b>Бюджетные кредиты, полученные из федерального бюджета</b>	28 655,0	54 900,6	91 228,3	33,5%	52,5%	68,6%
<b>Государственные гарантии</b>	184,7	141,6	220,0	0,2%	0,1%	0,2%

## Структура муниципального долга Нижегородской области в 2020 – 2022 годах

<b>Внутренний долг</b>	<b>На 01.01.2021 млн. руб.</b>	<b>На 01.01.2022 млн. руб.</b>	<b>На 01.01.2023 млн. руб.</b>	<b>Структура на 01.01. 2021</b>	<b>Структура на 01.01. 2022</b>	<b>Структура на 01.01. 2023</b>
<b>ВСЕГО, в том числе</b>	<b>16 717,6</b>	<b>16 762,6</b>	<b>18 744,1</b>	<b>100%</b>	<b>100%</b>	<b>100%</b>
<b>Кредиты коммерческих банков</b>	10 689,6	7 505,5	2 657,2	63,9%	44,8%	14,2
<b>Бюджетные кредиты, полученные из других бюджетов бюджетной системы</b>	1 023,8	6 754,8	16 086,9	6,1%	40,3%	85,8
<b>Муниципальные ценные бумаги</b>	5 000,0	2 500,0	--	29,9%	14,9%	--
<b>Муниципальные гарантии</b>	4,2	2,2	--	0,1	--	--



## Соблюдение требований бюджетного законодательства

Требование нормативного документа	Нормативный документ	Условие	Фактическое значение	Соответствие требованиям Бюджетного кодекса
Предельный объем дефицита бюджета	Бюджетный кодекс РФ	Не должен превышать установленного Бюджетным кодексом предела	Дефицит 19,9 млрд. руб.	Соответствует
Отношение текущих расходов к доходам бюджета	Бюджетный кодекс РФ	Менее 100%	84,8%	Соответствует
Отношение расходов на обслуживание долга к общим расходам	Бюджетный кодекс РФ	Не должно превышать 15% расходов бюджета	1,4%	Соответствует
Предельный объем государственного долга	Бюджетный кодекс РФ	Не должен превышать утвержденный объем доходов областного бюджета без учета утвержденного объема безвозмездных поступлений	Не превышает	Соответствует

- ✓ Правительство Нижегородской области  
<http://www.noblv.ru/>
- ✓ Законодательное Собрание Нижегородской области  
<http://www.zsno.ru/>
- ✓ Министерство финансов Нижегородской области  
<http://mf.nnov.ru/>
- ✓ Официальный интернет портал правовой информации  
(публикация нормативных правовых актов)  
<http://www.pravo.gov.ru/>
- ✓ Интернет портал государственных и муниципальных  
услуг Нижегородской области  
<http://gu.nnov.ru/>
- ✓ Официальный сайт для размещения информации о  
государственных и муниципальных учреждениях  
<http://bus.gov.ru/public/home.html>

# Контактная информация министерства финансов Нижегородской области

## Министерство финансов Нижегородской области

Вышестоящий орган: [Правительство Нижегородской области](#)

Местонахождение Министерства: **603950, г. Нижний Новгород,  
ул. Грузинская, д. 48**

Контактный телефон: **437-33-01 - приемная, 437-33-10 - факс.**

Официальный сайт: <http://mf.nnov.ru>

Адрес электронной почты: [official@fin.kreml.nnov.ru](mailto:official@fin.kreml.nnov.ru)

График работы Министерства: понедельник - четверг: **9.00 - 18.00;**  
пятница: **9.00 - 16:45;**  
перерыв: **12.30 - 13.15;**  
суббота - воскресенье: **выходные дни.**

**Прием граждан министром – второй четверг месяца (3 этаж, каб.301)  
с 16-00 до 18-00 (за исключением нерабочих и праздничных дней)**

