



**МИНИСТЕРСТВО
ФИНАНСОВ**
НИЖЕГОРОДСКАЯ
ОБЛАСТЬ

Бюджет для граждан

2024
2026

по проекту закона "Об областном бюджете
на 2024 год и на плановый период 2025 и 2026 годов"

Уважаемые нижегородцы!



Перед вами брошюра "Бюджет для граждан", разработанная министерством финансов Нижегородской области по проекту закона Нижегородской области "Об областном бюджете на 2024 год и на плановый период 2025 и 2026 годов".

Мы постарались в доступной и понятной для граждан форме рассказать о важнейшем финансовом документе нашей области.

Формирование областного бюджета на 2024-2026 годы осуществлялось исходя из необходимости решения задач, поставленных Президентом и Правительством Российской Федерации, Основными направлениями бюджетной и налоговой политики области на 2024-2026 годы.

В представленной брошюре Вы можете ознакомиться с основными целями, задачами и приоритетными направлениями бюджетной и налоговой политики, планируемыми и достигнутыми результатами использования бюджетных ассигнований, а также с информацией о главных направлениях расходов регионального бюджета, распределяемых в рамках государственных программ.

*Министр финансов
Нижегородской области*

О.Ю.Суржина

ЧТО ТАКОЕ БЮДЖЕТ ДЛЯ ГРАЖДАН

Это информационный сборник, который познакомит население области с основными положениями главного финансового документа региона – областного бюджета, а именно проекта Закона об областном бюджете на 2024 год и на плановый период 2025 и 2026 годов.

В сборнике в доступной форме представлено описание доходов, расходов бюджета и их структуры, приоритетные направления расходования бюджетных средств, объемы бюджетных ассигнований, направляемых на финансирование социально-значимых мероприятий в сфере образования, здравоохранения, социальной политики и занятости населения, культуры, сельского хозяйства и в других сферах.

Бюджет для граждан нацелен на широкий круг пользователей – всех граждан Нижегородской области, интересы которых в той или иной мере затронуты областным бюджетом.

ЧТО ТАКОЕ БЮДЖЕТ

БЮДЖЕТ это план доходов и расходов определённого объекта (семьи, бизнеса, организации, государства и т.д.), устанавливаемый на определённый период времени

ГОСУДАРСТВЕННЫЙ БЮДЖЕТ



важнейший финансовый документ страны, предназначенный для финансового обеспечения задач и функций государства и местного самоуправления

БЮДЖЕТ ОРГАНИЗАЦИИ



календарный план доходов и расходов организации, сформулированный в стоимостных и количественных величинах для принятия решений, планирования и контроля в процессе управления деятельностью компании

СЕМЕЙНЫЙ БЮДЖЕТ



план доходов и расходов семьи на определенный период времени

СТРУКТУРА ГОСУДАРСТВЕННОГО БЮДЖЕТА

ГОСУДАРСТВЕННЫЕ ДОХОДЫ

это денежные средства, поступающие в безвозмездном и безвозвратном порядке в соответствии с законодательством Российской Федерации в распоряжение органов государственной власти Российской Федерации, субъектов Российской Федерации

Налоговые доходы

поступления от уплаты налогов, установленных Налоговым кодексом Российской Федерации (налог на прибыль организаций, налог на доходы физических лиц, налог на имущество организаций, акцизы и другие)

Неналоговые доходы

- доходы от продажи и использования имущества, находящегося в госсобственности, от продажи земли и нематериальных активов;
- административные платежи и сборы;
- штрафные санкции, возмещение ущерба и прочие

Безвозмездные поступления

поступления от других бюджетов бюджетной системы, граждан и организаций (межбюджетные трансферты в виде дотаций, субвенций, субсидий, поступления от юридических и физических лиц, кроме налоговых и неналоговых доходов)

ГОСУДАРСТВЕННЫЕ РАСХОДЫ

это экономические отношения, возникающие в связи с распределением фонда денежных средств государства и его использованием по отраслевому, целевому и территориальному назначению. Расходная часть охватывает всю экономику, так как государство учитывает экономические интересы общества в целом. На величину и структуру расходов бюджета влияет множество факторов, такие как: государственное устройство, внешняя и внутренняя политика государства, общий уровень экономики, уровень благосостояния населения, размер государственного сектора в экономике и многие другие факторы.

Социальные расходы

- расходы социального характера, к которым относятся расходы на образование, здравоохранение, культуру, социальную политику, физкультуру и спорт

Другие расходы

- расходы на жилищно-коммунальное хозяйство, общегосударственные вопросы, охрану окружающей среды, обслуживание государственного долга и другие

СБАЛАНСИРОВАННОСТЬ ГОСУДАРСТВЕННОГО БЮДЖЕТА



ПРОФИЦИТ

доходы превышают расходы
можно накапливать резервы,
погашать имеющиеся долги



ДЕФИЦИТ

расходы превышают доходы
необходимы источники покрытия
дефицита, можно использовать
остатки средств или привлечь
средства в долг



БЕЗДЕФИЦИТНЫЙ БЮДЖЕТ

доходы и расходы равны

ИЗ ЧЕГО СОСТОИТ БЮДЖЕТНАЯ СИСТЕМА НИЖЕГОРОДСКОЙ ОБЛАСТИ



Бюджеты муниципальных округов
включает бюджеты 36 муниципальных округов

Ардатовский	Княгининский
Большеболдинский	Кр-Баковский
Большемурашкинский	Кр-Октябрьский
Варнавинский	Кстовский
Вачский	Лукояновский
Ветлужский	Пильнинский
Вознесенский	Сергачский
Володарский	Сеченовский
Воскресенский	Сосновский
Гагинский	Спасский
Городецкий	Тонкинский
Д-Константиновский	Шарангский
Балахнинский	Шатковский
Богородский	Лысковский
Бутурлинский	Павловский
Вадский	Починковский
Дивеевский	Тоншаевский
Ковернинский	Уренский



Бюджеты городских округов
включает бюджеты 15 городских округов

г. Арзамас	г. Чкаловск
г. Бор	г. Шахунья
г. Выкса	Воротынский
г. Дзержинск	Навашинский
г. Кулебаки	Перевозский
г. Н.Новгород	Семеновский
г. Первомайск	Сокольский
г. Саров	



Областной бюджет

Бюджет Нижегородской области, состоящий из налоговых и неналоговых доходов, собираемых на территории области и безвозмездных поступлений из других бюджетов



Бюджет территориального фонда обязательного медицинского страхования

НА ЧЕМ ОСНОВАНО СОСТАВЛЕНИЕ ПРОЕКТА ОБЛАСТНОГО БЮДЖЕТА



Послание Президента Российской Федерации Федеральному Собранию



Основные направления бюджетной и налоговой политики Нижегородской области на 2024 год и на плановый период 2025 и 2026 годов



Прогноз социально-экономического развития Нижегородской области на среднесрочный период (на 2024 год и на плановый период 2025 и 2026 годов)



Указы Президента Российской Федерации от 7 мая 2012 г., от 7 мая 2018 г. №204 "О национальных целях и стратегических задачах развития Российской Федерации в период до 2024 года", от 21 июля 2020 г. №474 "О национальных целях развития Российской Федерации на период до 2030 года"

КТО ЗАНИМАЕТСЯ СОСТАВЛЕНИЕМ ПРОЕКТА ОБЛАСТНОГО БЮДЖЕТА



Составление проектов бюджетов - исключительная прерогатива Правительства Нижегородской области, местных администраций муниципальных образований.



Непосредственное составление проектов бюджетов осуществляют министерство финансов Нижегородской области, финансовые органы муниципальных образований.



Проекты областного бюджета, местных бюджетов, Территориального фонда обязательного медицинского страхования составляются и утверждаются сроком на три года - очередной финансовый год и плановый период.

КАК ПРОИСХОДИТ СОСТАВЛЕНИЕ ОБЛАСТНОГО БЮДЖЕТА

ИЮНЬ-ИЮЛЬ

Разработка основных показателей прогноза социально-экономического развития области на трехлетний период

АВГУСТ-СЕНТЯБРЬ

Определение основных направлений бюджетной и налоговой политики на трехлетний период.
Определение основных параметров бюджета

СЕНТЯБРЬ-ОКТЯБРЬ

Работа отраслевых органов исполнительной власти по подготовке обоснований бюджетных ассигнований и бюджетных заявок. Формирование проекта областного бюджета

ОКТЯБРЬ-НОЯБРЬ

Внесение проекта в Законодательное Собрание области.
Рассмотрение проекта бюджета комитетами
Законодательного Собрания области, принятие проекта бюджета в первом чтении

ДЕКАБРЬ

Принятие проекта бюджета на заседании
Законодательного Собрания области во втором чтении

ЯНВАРЬ

Вступление в силу Закона об областном бюджете

ОСНОВНЫЕ НАПРАВЛЕНИЯ БЮДЖЕТНОЙ И НАЛОГОВОЙ ПОЛИТИКИ НИЖЕГОРОДСКОЙ ОБЛАСТИ НА 2024-2026 ГОДЫ



Выполнение в полном объеме утвержденных годовых назначений по доходам областного бюджета и местных бюджетов



Обеспечение финансовыми ресурсами действующих расходных обязательств, гарантированное исполнение социальных обязательств



Формирование реалистичного прогноза поступления доходов



Концентрация финансовых ресурсов на достижении целей и результатов региональных проектов



Увеличение налогового потенциала области



Предоставление мер социальной поддержки населения области с учетом изменения численности получателей исходя из принципа адресности и применения критериев нуждаемости



Совершенствование налогового администрирования, повышение уровня ответственности главных администраторов



Оптимизация инвестиционных расходов



Проведение политики обоснованности и эффективности применения налоговых льгот



Повышение качества финансового менеджмента в органах исполнительной власти и государственных учреждений



Проведение взвешенной долговой политики



Внедрение новой системы управления государственными программами путем обособления проектной и процессной деятельности, проведения детализации до конкретных, измеряемых результатов (мероприятий)



Обеспечение государственной поддержки приоритетных отраслей экономики и организаций малого и среднего бизнеса



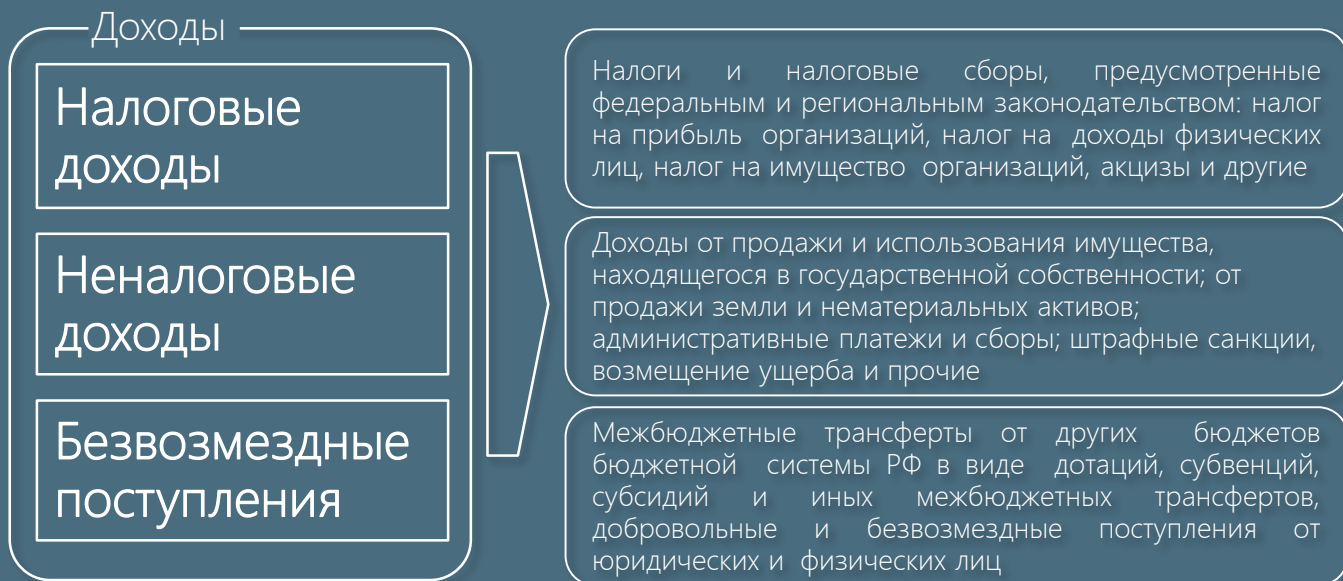
Внедрение системы управления налоговыми расходами и обеспечения ее интеграции в бюджетный процесс



Реализация принципов открытости и прозрачности управления государственными финансами

ДОХОДЫ ОБЛАСТНОГО БЮДЖЕТА

Из чего складываются доходы областного бюджета



Какие налоги уплачивают жители Нижегородской области

Земельный налог



Ставка налога от кадастровой стоимости земельных участков: 0,3% по участкам, занятым жилищным фондом, с/х назначения, для личного подсобного хозяйства, дачного хозяйства; 1,5% - в отношении других участков



Налог на имущество физических лиц

Ставка налога исходя из кадастровой стоимости объектов налогообложения: жилые дома, часть жилых домов, квартир, часть квартир, комнат, гаражей и машиномест, хозяйственные строения или сооружения, площадь каждого из которых не превышает 50 кв.м - от 0,1% до 0,3% объекты, кадастровая стоимость которых превышает 300 миллионов рублей – от 0,5% до 2,0%; прочие – 0,5%

Налог на доходы физических лиц



ставка налога 13%, в отдельных случаях 9%, 15%, 30% и 35%



Транспортный налог

Основные ставки налога:
до 45 л.с. - 13,5 руб.
от 45 до 100 л.с. – 22,5 руб.
от 100 до 150 л.с. – 31,5 руб.
от 150 до 200 л.с. – 45 руб.
от 200 до 250 л.с. – 75 руб.
от 250 л.с. – 150 руб.

РАСХОДЫ ОБЛАСТНОГО БЮДЖЕТА

Расходы бюджета – выплачиваемые из бюджета денежные средства, за исключением средств, являющихся источниками финансирования дефицита бюджета.

Формирование расходов осуществляется в соответствии с расходными обязательствами, законодательно закрепленными за соответствующими уровнями бюджетов.

Принципы формирования расходов бюджета: по государственным программам, по разделам (подразделам) функциональной структуры, по ведомствам.

Расходы



ОБЩЕГОСУДАРСТВЕННЫЕ
ВОПРОСЫ



ОБРАЗОВАНИЕ



НАЦИОНАЛЬНАЯ
ОБОРОНА



КУЛЬТУРА И
КИНЕМАТОГРАФИЯ



НАЦИОНАЛЬНАЯ
ЭКОНОМИКА



СОЦИАЛЬНАЯ
ПОЛИТИКА



НАЦИОНАЛЬНАЯ
БЕЗОПАСНОСТЬ И
ПРАВООХРАНИТЕЛЬНАЯ
ДЕЯТЕЛЬНОСТЬ



ФИЗИЧЕСКАЯ КУЛЬТУРА
И СПОРТ



СРЕДСТВА МАССОВОЙ
ИНФОРМАЦИИ



ЗДРАВООХРАНЕНИЕ



ОХРАНА
ОКРУЖАЮЩЕЙ СРЕДЫ



ОБСЛУЖИВАНИЕ
ГОСУДАРСТВЕННОГО
ДОЛГА



ЖИЛИЩНО-
КОММУНАЛЬНОЕ
ХОЗЯЙСТВО



МЕЖБЮДЖЕТНЫЕ
ТРАНСФЕРТЫ

ЧТО ТАКОЕ ПРОГРАММНЫЙ БЮДЖЕТ

Программный бюджет

отличается от традиционного тем, что все или почти все расходы включены в программы и каждая программа своей целью прямо связана с той или иной стратегической задачей деятельности ведомства

34 государственные программы

сформированы в составе бюджета Нижегородской области на 2024-2026 годы

ОСОБЕННОСТИ ФОРМИРОВАНИЯ БЮДЖЕТА на 2024-2026 годы

- программная часть бюджета сформирована в соответствии с новым порядком разработки, реализации, мониторинга и оценки эффективности государственных программ Нижегородской области (Постановление Правительства Нижегородской области от 4 сентября 2023 г. №806)
- использована новая структура государственных программ – разделение на проектную и процессную часть

проектная часть

это региональные и ведомственные проекты, имеющие конкретные сроки завершения мероприятий и имеющие количественно измеримые итоги их реализации

процессная часть

это мероприятия, имеющие непрерывный или постоянно возобновляемый характер, которые могут не иметь количественно измеримые итоги их реализации

ЦЕЛИ ИСПОЛЬЗОВАНИЯ ПРОГРАММНОГО БЮДЖЕТА

- повышение качества бюджетного планирования и исполнения бюджета
- исполнение бюджета по программной классификации
- взаимосвязь бюджетных расходов с результатами реализации государственных программ

КАКИЕ ПОКАЗАТЕЛИ ХАРАКТЕРИЗУЮТ НИЖЕГОРОДСКУЮ ОБЛАСТЬ В 2023 ГОДУ



3 070,2

тысяч человек
численность населения
Нижегородской области



76 624

квадратных километра
площадь Нижегородской
области



54 190

рублей
номинальная начисленная
среднемесячная
зарплата
работников организаций



2 327,2

млрд. рублей
валовой региональный
продукт (ВРП)
Нижегородской
области



506,6

млрд. рублей
инвестиции
в основной капитал



51

муниципальное
образование



675

государственных
учреждения

494 - бюджетные
150 - казенные
31 - автономные



2 800

муниципальных
учреждений

1 974 - бюджетные
309 - казенные
517 - автономные


ВАЛОВОЙ РЕГИОНАЛЬНЫЙ ПРОДУКТ (ВРП)

обобщающий показатель экономической деятельности региона, характеризующий процесс производства товаров и услуг, является основным показателем экономического развития региона

2 553,8

млрд. рублей


ВРП Нижегородской области в 2024 году



838,1

тысяч рублей

ВРП Нижегородской области в 2024 году в расчете на 1 жителя



ВРП РЕГИОНОВ ПРИВОЛЖСКОГО ФЕДЕРАЛЬНОГО ОКРУГА, МЛРД. РУБЛЕЙ

Республика Башкортостан




Республика Марий Эл



Республика Мордовия



Республика Татарстан



Республика Удмуртия



Чувашская Республика



Пермский край



Кировская область




Оренбургская область




Пензенская область



Самарская область



Саратовская область

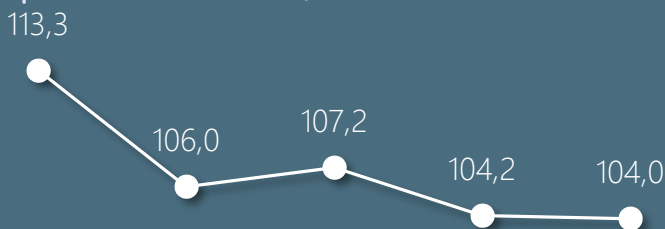


Ульяновская область




ДИНАМИКА ПРОГНОЗНЫХ ПОКАЗАТЕЛЕЙ СОЦИАЛЬНО-ЭКОНОМИЧЕСКОГО РАЗВИТИЯ

Индекс потребительских цен (среднегодовой), %




2022 2023 2024 2025 2026

Численность населения, тыс. человек



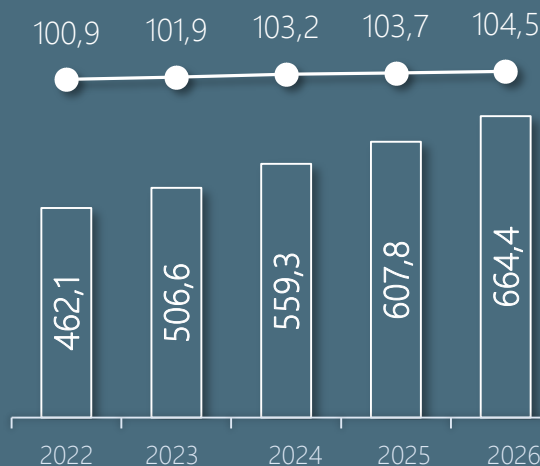
2022 2023 2024 2025 2026

Среднемесячная заработная плата, рублей



2022 2023 2024 2025 2026

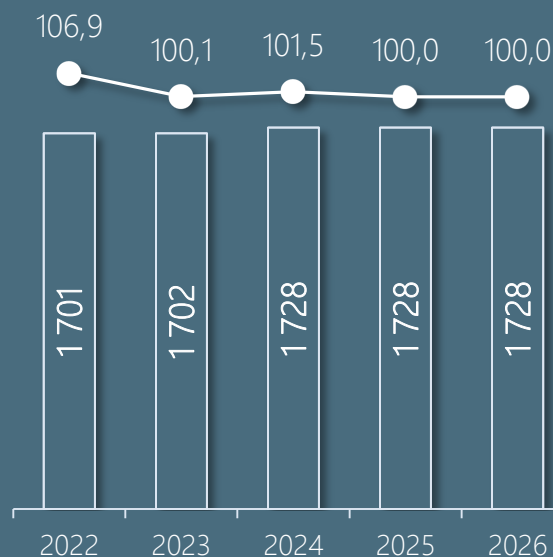
Инвестиции в основной капитал



□ Инвестиции, млрд. рублей

● Индекс физического объема, %

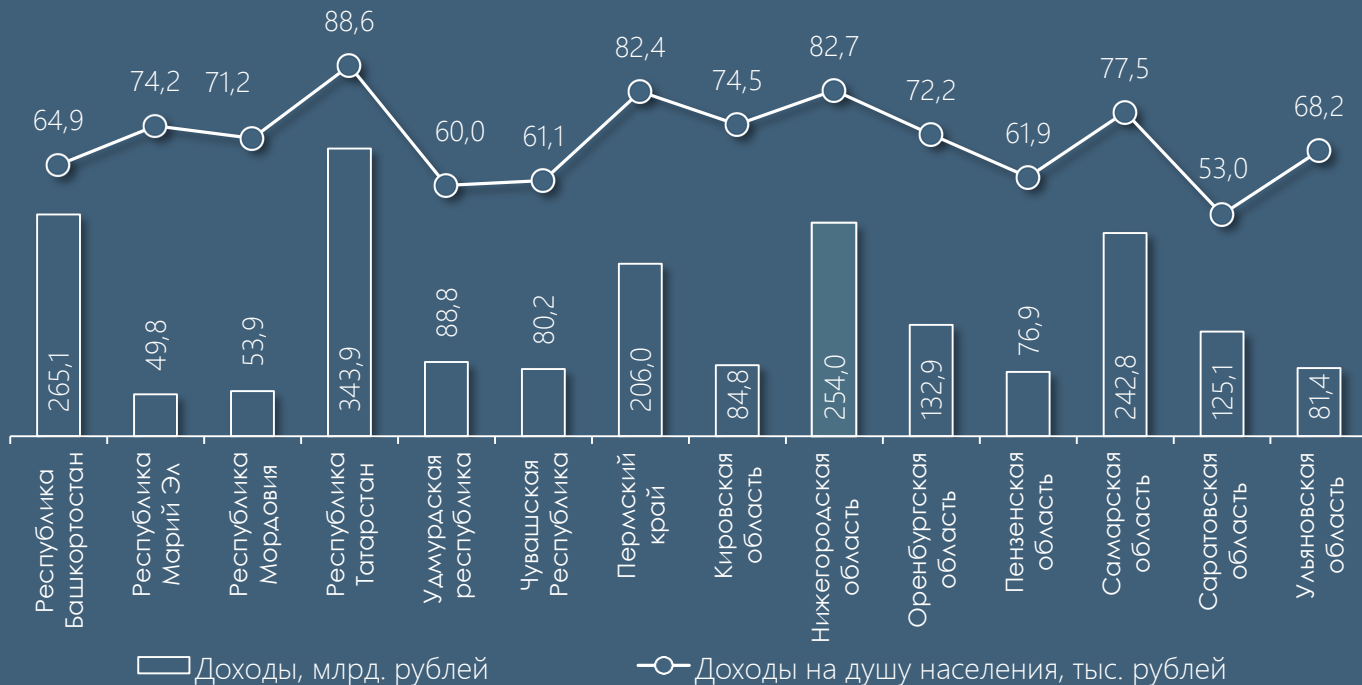
Площадь ввода в действие жилых домов



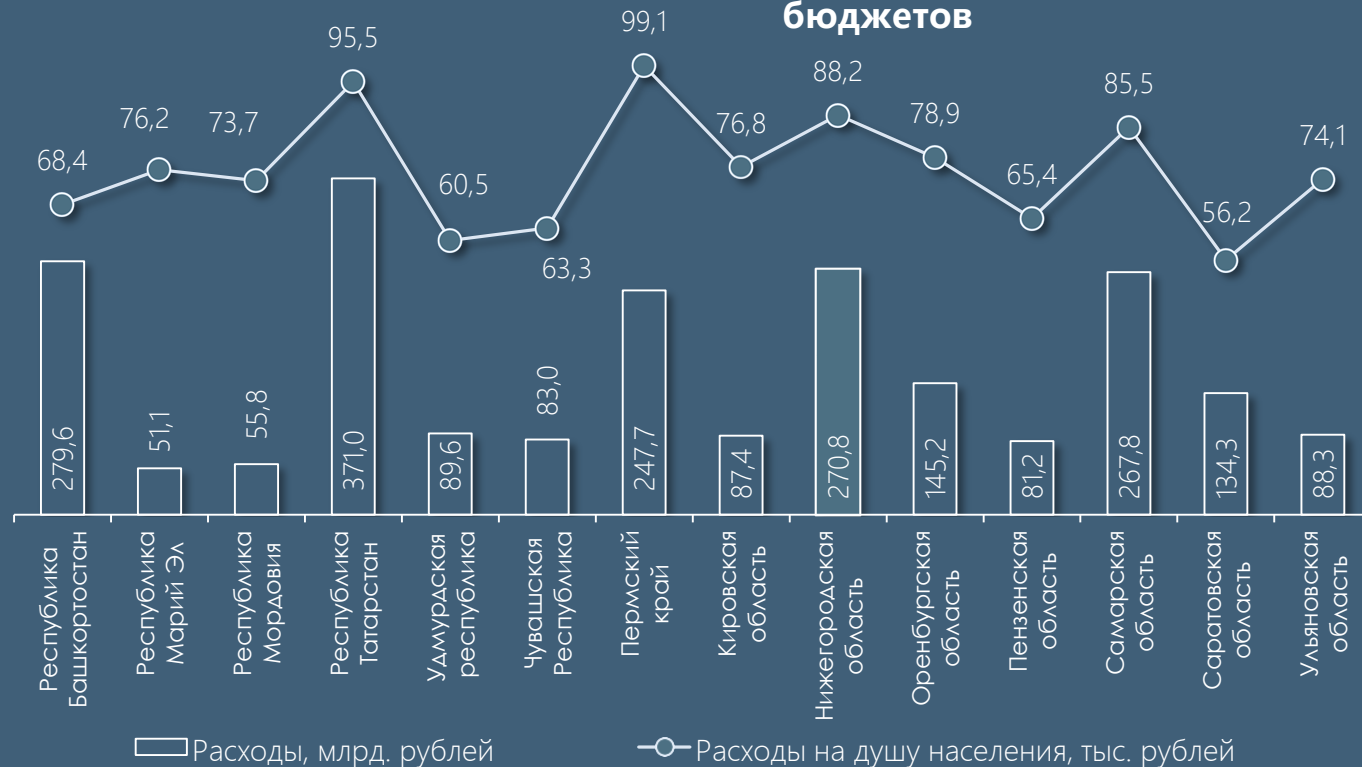
□ Площадь, тыс. кв.м ● Темп роста, %

КАКОЕ МЕСТО СРЕДИ РЕГИОНОВ ПФО ЗАНИМАЕТ ОБЛАСТЬ ПО ОТДЕЛЬНЫМ ПОКАЗАТЕЛЯМ РЕГИОНАЛЬНЫХ БЮДЖЕТОВ В 2023 ГОДУ (по первоначально принятым бюджетам)

Доходы региональных бюджетов

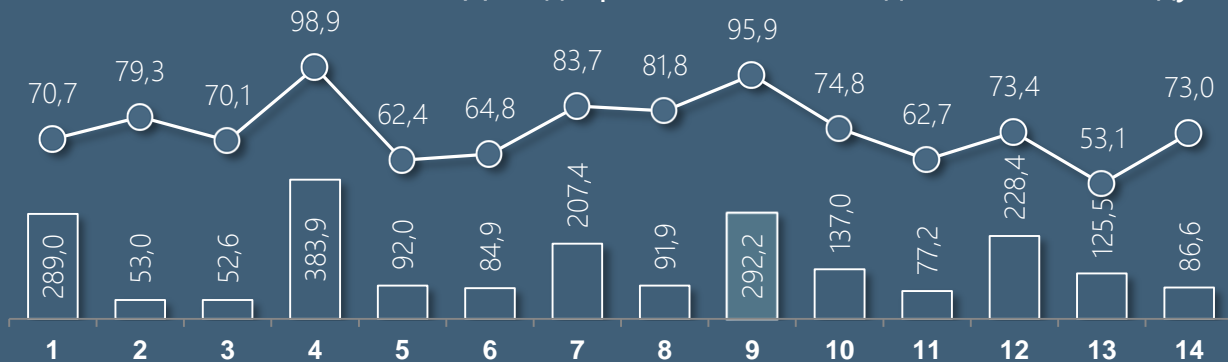


Расходы региональных бюджетов

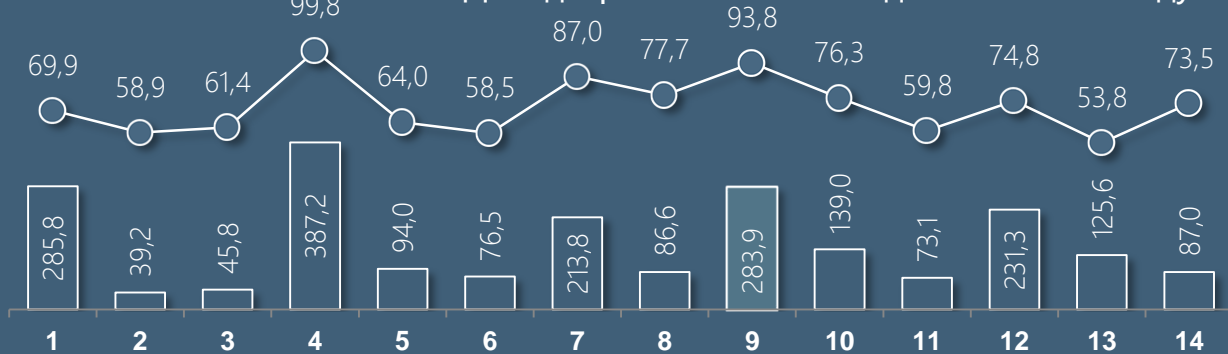


КАКОЕ МЕСТО СРЕДИ РЕГИОНОВ ПФО ЗАНИМАЕТ ОБЛАСТЬ ПО ОТДЕЛЬНЫМ ПОКАЗАТЕЛЯМ РЕГИОНАЛЬНЫХ БЮДЖЕТОВ В 2024-2026 ГОДАХ

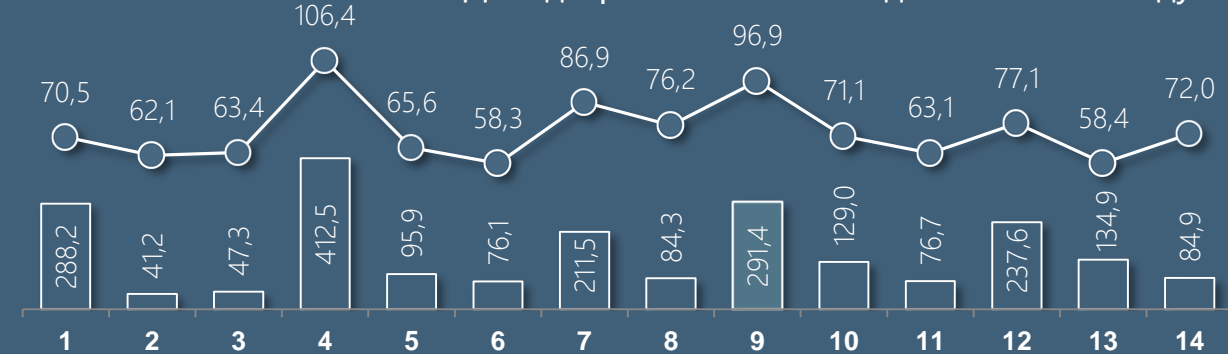
Доходы региональных бюджетов в 2024 году



Доходы региональных бюджетов в 2025 году



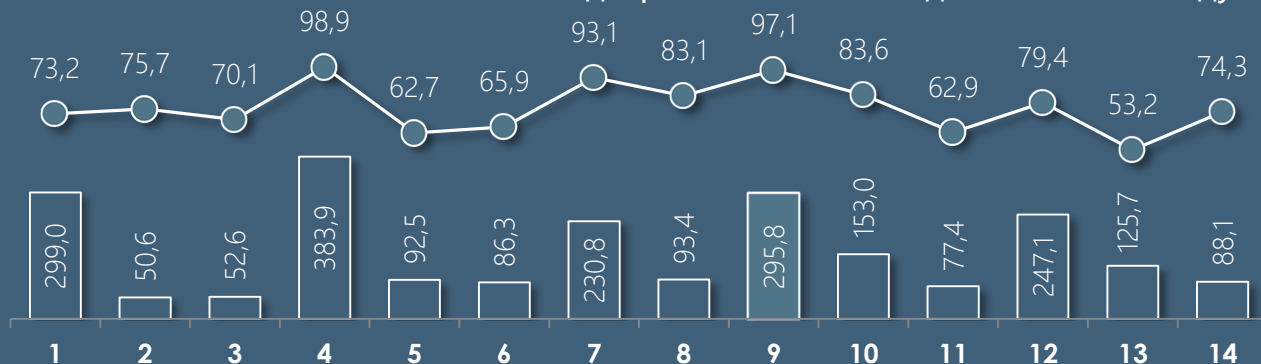
Доходы региональных бюджетов в 2026 году



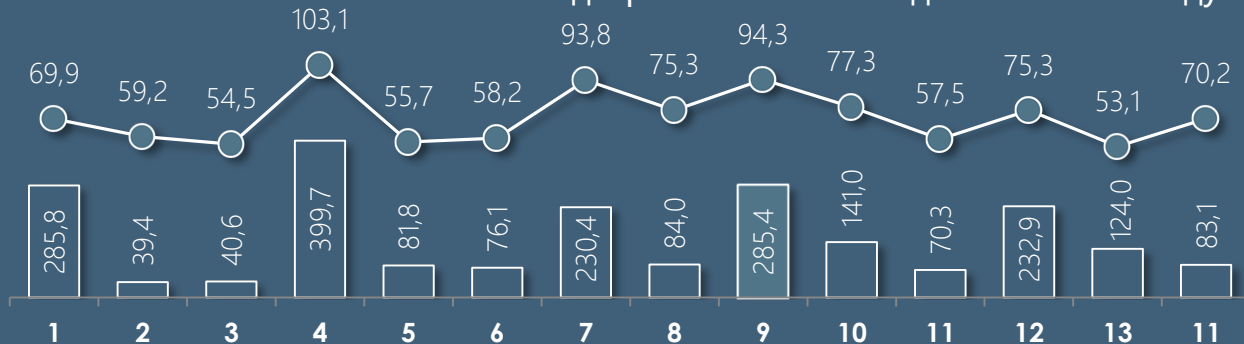
- | | | |
|-----------------------------|---------------------------|---------------------------|
| 1 – Республика Башкортостан | 2 – Республика Марий Эл | 3 – Республика Мордовия |
| 4 – Республика Татарстан | 5 – Удмуртская республика | 6 – Чувашская Республика |
| 7 – Пермский край | 8 – Кировская область | 9 – Нижегородская область |
| 10 – Оренбургская область | 11 – Пензенская область | 12 – Самарская область |
| 13 – Саратовская область | 14 – Ульяновская область | |

КАКОЕ МЕСТО СРЕДИ РЕГИОНОВ ПФО ЗАНИМАЕТ ОБЛАСТЬ ПО ОТДЕЛЬНЫМ ПОКАЗАТЕЛЯМ РЕГИОНАЛЬНЫХ БЮДЖЕТОВ В 2024-2026 ГОДАХ

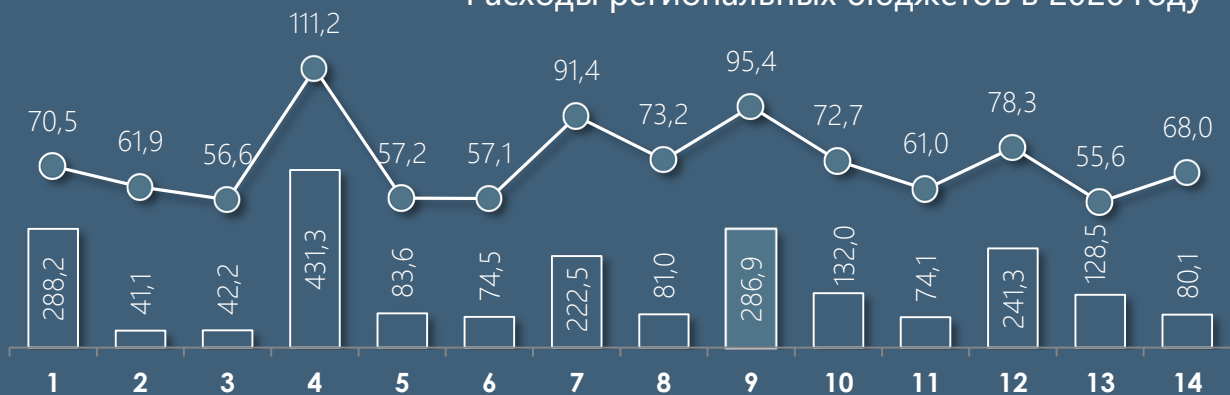
Расходы региональных бюджетов в 2024 году



Расходы региональных бюджетов в 2025 году



Расходы региональных бюджетов в 2026 году



1 – Республика Башкортостан

2 – Республика Марий Эл

3 – Республика Мордовия

4 – Республика Татарстан

5 – Удмуртская республика

6 – Чувашская Республика

7 – Пермский край

8 – Кировская область

9 – Нижегородская область

10 – Оренбургская область

11 – Пензенская область

12 – Самарская область

13 – Саратовская область


14 – Ульяновская область

ОСНОВНЫЕ ПАРАМЕТРЫ КОНСОЛИДИРОВАННОГО БЮДЖЕТА

347,9

млрд. рублей

прогноз поступления доходов в консолидированный бюджет в 2024 году



114,2

тыс. рублей


доходы консолидированного бюджета на душу населения в 2024 году



351,6

млрд. рублей

прогноз расходов консолидированного бюджета в 2024 году



115,4

тыс. рублей

расходы консолидированного бюджета на душу населения в 2024 году



* - исполнение


** - первоначально принятый бюджет

ОСНОВНЫЕ ПАРАМЕТРЫ ОБЛАСТНОГО БЮДЖЕТА

млрд. рублей


292,2

млрд. рублей
доходы областного бюджета в 2024 году



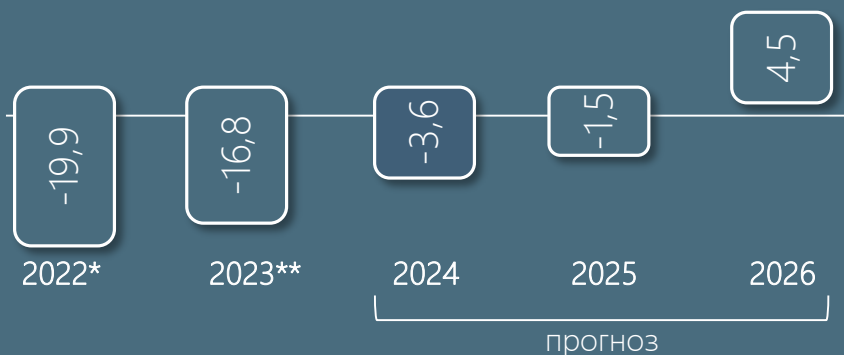
295,8

млрд. рублей
расходы областного бюджета в 2024 году



3,6

млрд. рублей
дефицит областного бюджета в 2024 году



* - исполнение


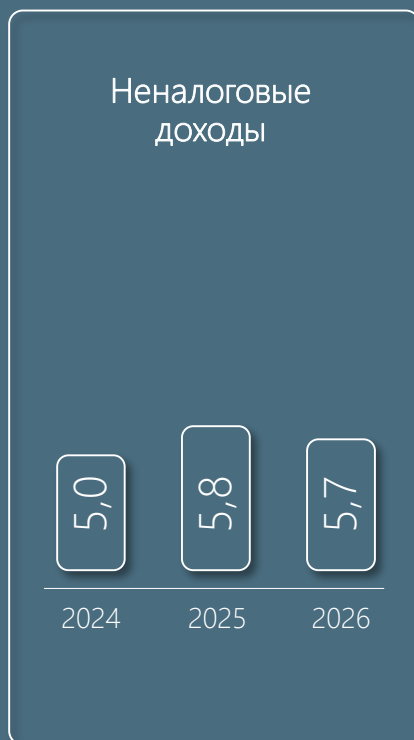
** - первоначально принятый бюджет

Источники финансирования бюджета	2022 год исполнено	2023 год	прогноз		
			2024 год	2025 год	2026 год
Всего источники, из них основные:	19,9	16,8	3,6	1,5	-4,5
Разница между средствами, поступившими от размещения государственных ценных бумаг	-8,1	-7,5	0	0	0
Разница между полученными и погашенными кредитами кредитных организаций	0	16,1	9,9	14,1	4,6
Разница между полученными и погашенными бюджетными кредитами от других бюджетов бюджетной системы	36,3	2,4	-10,2	-16,1	-16,1
Остатки денежных средств	0,8	6,0	4,0	3,5	7,0
Иные источники финансирования	-9,1	-0,2	-0,1	3,5	7,0

ИЗ КАКИХ ПОСТУПЛЕНИЙ ФОРМИРУЮТСЯ ДОХОДЫ ОБЛАСТНОГО БЮДЖЕТА В 2024-2026 ГОДАХ

млрд. рублей

Показатель	прогноз		
	2024 год	2025 год	2026 год
ДОХОДЫ БЮДЖЕТА, ВСЕГО	292,2	283,9	291,4
Налоговые и неналоговые доходы,	252,5	266,5	281,0
<i>в том числе налоговые и неналоговые доходы, являющиеся источниками формирования дорожного фонда Нижегородской области</i>	21,2	21,0	21,8
Безвозмездные поступления, ВСЕГО из них:	39,7	17,4	10,4
<i>субсидии, субвенции, иные межбюджетные трансферты из федерального бюджета</i>	39,7	17,4	10,4



КАКИЕ ОСНОВНЫЕ НАЛОГОВЫЕ И НЕНАЛОГОВЫЕ ДОХОДЫ ПОСТУПАЮТ В ОБЛАСТНОЙ БЮДЖЕТ В 2024-2026 ГОДАХ

млрд. рублей

Наименование	2022 год исполнено	2023 год*	прогноз		
			2024 год	2025 год	2026 год
Налоговые и неналоговые доходы, в том числе:	214,7	208,6	252,5	266,5	281,0
Налоговые доходы всего, из них:	206,3	205,2	247,5	260,7	275,3
налог на прибыль организаций	79,8	75,3	103,0	108,7	114,4
налог на доходы физических лиц	67,9	71,4	81,2	86,9	92,6
налог на имущество организаций	13,1	13,1	14,6	15,3	16,1
акцизы	28,0	27,6	29,2	29,6	31,0
транспортный налог	4,8	4,8	5,0	5,1	5,3
налог, взимаемый с применением упрощенной системы налогообложения	11,5	11,9	13,0	13,7	14,6
Неналоговые доходы всего, из них:	8,4	3,4	5,0	5,8	5,7
доходы от использования имущества, находящегося в госсобственности	5,8	1,2	2,3	2,8	2,9
платежи при пользовании природными ресурсами	0,8	0,6	0,7	0,7	0,7
штрафы, санкции, возмещение ущерба	1,5	1,3	1,7	1,7	1,6

* - первоначально принятый бюджет

КАКИЕ НАЛОГИ ЗАЧИСЛЯЮТСЯ НА ТЕРРИТОРИИ ОБЛАСТИ

Налоги и сборы, установленные законодательством		Уровни бюджета		
		областной бюджет	бюджеты городских округов	бюджеты муници- пальных округов
Федеральные	1. Налог на прибыль организаций по ставке, установленной для субъектов РФ	100%	-	-
	2. Акцизы, в том числе:			
	акцизы на спиртосодержащую продукцию	50%	-	-
	акцизы на "крепкий" алкоголь (свыше 9%)	84%	-	-
	акцизы на алкогольную продукцию (пиво, вина шампанские)	100%	-	-
	доходы от уплаты акцизов на нефтепродукты (кроме средних дистиллятов)	90%		10%
	3. Налог на доходы физических лиц (по единым нормативам)	70%	18%	18%
	4. Налоги со специальными налоговыми режимами, в том числе:			
	налог, взимаемый в связи с применением упрощенной системы налогообложения	70%		30%
	единый сельскохозяйственный налог	-	100%	100%
	налог, взимаемый в связи с применением патентной системы налогообложения	-	100%	100%
	налог на профессиональный доход	63%	-	-
5. Налог на добычу общераспространенных полезных ископаемых	100%	-	-	
6. Сборы за пользование объектами животного мира	100%	-	-	
7. Государственная пошлина (в зависимости от установленных полномочий)	100%	100%	100%	
8. Государственная пошлина при предоставлении услуг в МФЦ	50%	-	-	
Региональные	1. Налог на имущество организаций	100%	-	-
	2. Транспортный налог	100%	-	-
Местные	1. Налог на имущество физических лиц	-	100%	100%
	2. Земельный налог	-	100%	100%

ПЕРЕЧЕНЬ ДЕЙСТВУЮЩИХ НАЛОГОВЫХ ЛЬГОТ, УСТАНОВЛЕННЫХ ЗАКОНОДАТЕЛЬСТВОМ НИЖЕГОРОДСКОЙ ОБЛАСТИ

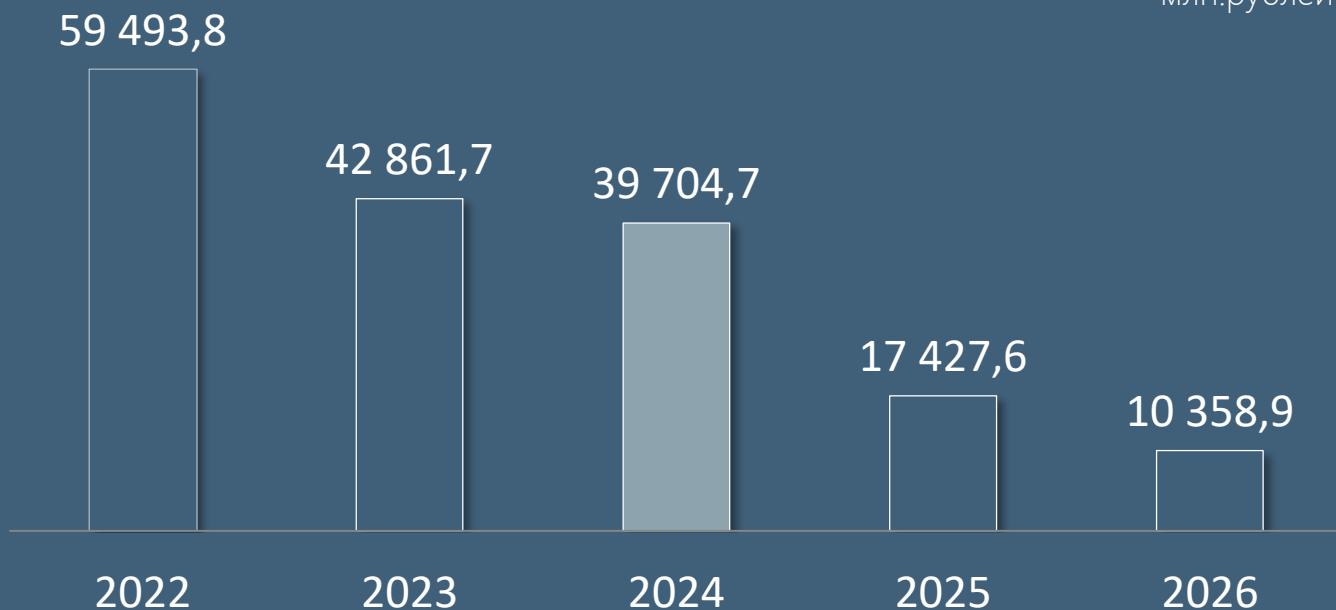
млн.рублей

№	Наименование льготы	Дата и номер Закона Нижегородской области	Сумма льгот				
			2022 год исполнено	2023 год оценка	2024 год прогноз	2025 год прогноз	2026 год прогноз
1.	Налог на прибыль организаций	от 14 марта 2006 г. № 21-3	6 385,5	2 168,6	2 191,3	737,1	868,1
		от 31 декабря 2004 г. № 180-3					
		от 14 февраля 2006 г. № 4-3					
		от 5 октября 2017 г. № 109-3					
		от 10 сентября 2020 г. № 96-3					
		от 2 октября 2020 г. № 106-3					
от 11 августа 2021 г. № 97-3							
2.	Налог на имущество организаций	от 27 ноября 2003 г. № 109-3	3 352,3	3 425,3	3 764,8	2 832,0	3 259,8
		от 5 октября 2017 г. № 109-3					
		от 2 октября 2020 г. № 106-3					
		от 21 декабря 2020 г. № 158-3					
		от 28 декабря 2020 г. № 168-3					
		от 8 августа 2022 г. № 106-3 и № 108-3					
		от 4 октября 2022 г. № 138-3					
		от 3 апреля 2023 г. № 33-3					
от 6 июня 2023 г. № 70-3							
3.	Транспортный налог	от 28 ноября 2002 г. № 71-3	718,3	734,8	713,1	728,3	742,9
		от 21 июня 2003 г. № 45-3					
		от 30 мая 2005 г. № 60-3					
		от 30 августа 2011 г. № 116-3					
		от 5 ноября 2014 г. № 142-3					
		от 28 ноября 2019 г. № 143-3					
		от 10 сентября 2020 г. № 96-3					
		от 10 сентября 2020 г. № 98-3					
		от 2 октября 2020 г. № 108-3					
		от 16 мая 2022 г. № 61-3					
		от 7 ноября 2022 г. № 151-3					
от 11 мая 2023 г. № 48-3							
4.	Налог, взимаемый с применением упрощенной системы налогообложения	от 5 августа 2015 г. № 106-3	206,6	222,5	233,4	193,2	200,9
		от 30 декабря 2020 г. № 172-3					
		от 14 июля 2022 г. № 91-3					
		от 8 августа 2022 г. № 108-3					
		от 3 апреля 2023 г. № 33-3					
ВСЕГО			10 662,7	6 551,2	6 902,6	4 490,6	5 071,7

КАКУЮ ПОМОЩЬ ИЗ ФЕДЕРАЛЬНОГО БЮДЖЕТА ПОЛУЧАЕТ НИЖЕГОРОДСКАЯ ОБЛАСТЬ

ВСЕГО безвозмездные поступления из федерального бюджета

млн.рублей



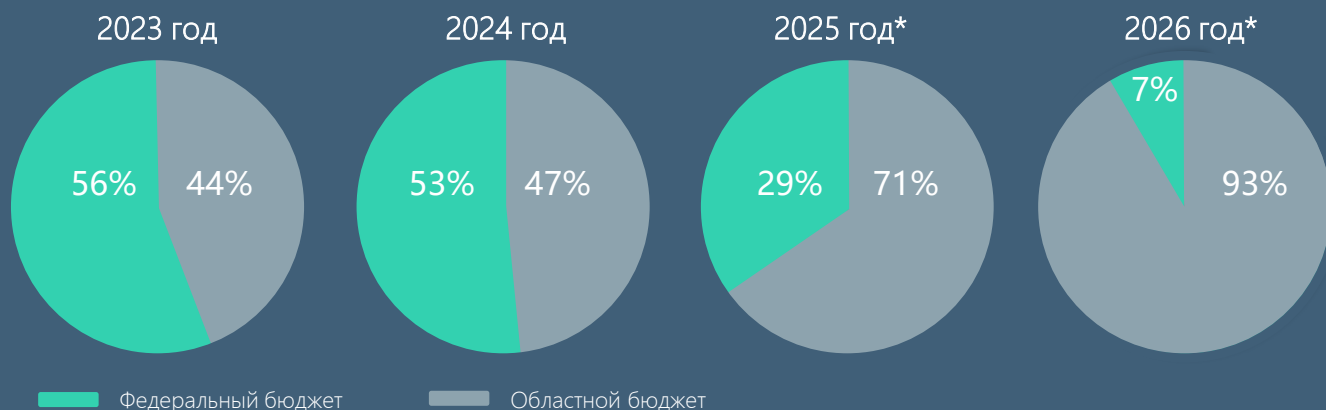
в том числе по видам безвозмездных поступлений:

млн.рублей

	2022 год исполнено	2023 год	Прогноз		
			2024* год	2025* год	2026* год
Дотации	3 468,9	2 967,7			
Субсидии	34 207,6	28 548,9	21 163,7	6 358,4	4 735,6
Субвенции	8 128,9	5 780,7	4 070,4	4 114,5	4 072,6
Иные межбюджетные трансферты	13 688,4	5 564,4	14 470,6	6 954,7	1 550,7

* снижение по безвозмездным поступлениям связано с частичным распределением целевых средств из федерального бюджета (часть целевых средств будет распределена ко 2 чтению проекта закона о федеральном бюджете)

ИНФОРМАЦИЯ О РЕАЛИЗАЦИИ НАЦИОНАЛЬНЫХ ПРОЕКТОВ В 2023-2026 ГОДАХ



млн.рублей

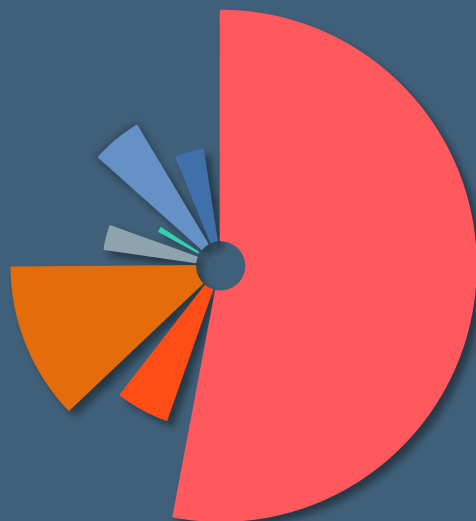
Наименование национального проекта	2024 год			2025 год*			2026 год*		
	ВСЕГО	средства федерального бюджета	средства областного бюджета	ВСЕГО	средства федерального бюджета	средства областного бюджета	ВСЕГО	средства федерального бюджета	средства областного бюджета
Здравоохранение	1 854,0	546,1	1 307,9	1 373,0		1 373,0	1 388,7		1 388,7
Образование	8 820,3	4 695,9	4 124,4	5 907,7	2 877,8	3 029,9	3 895,2	864,3	3 030,9
Демография	1 111,0	627,7	483,3	561,2	249,3	311,9	911,4	511,8	399,6
Культура	393,9	308,7	85,2	36,4		36,4	36,4		36,4
Жилье и городская среда	2 610,3	1 045,5	1 564,8	866,0		866,0	938,0		938,0
Повышение производительности труда и поддержка занятости	82,2	65,6	16,6						
Малое и среднее предпринимательство и поддержка индивидуальной предпринимательской инициативы	247,6	237,7	9,9	6,6		6,6	6,6		6,6
Туризм и индустрия гостеприимства	215,1	206,5	8,6						
Экология	1 468,3	291,2	1 177,1	123,1	68,4	54,7	165,6	80,5	85,1
Безопасные и качественные автомобильные дороги	8 882,7	92,3	8 790,4	14 820,3	81,2	14 739,1	14 355,6	250,8	14 104,8
Международная кооперация и экспорт	9,7	9,3	0,4						
Стимулирование спроса на отечественные беспилотные авиационные системы	1,5	1,5		6,0	6,0				
Создание сети современных кампусов	13 792,5	12 929,3	863,2	5 965,7	5 407,1	558,6	2 078,8		2 078,8
ВСЕГО	39 489,2	21 057,3	18 431,9	29 666,1	8 689,7	20 976,4	23 776,4	1 707,4	22 069,0

* - снижение расходов федерального бюджета в 2025-2026 годах связано с завершением реализации отдельных Национальных проектов

КАК РАСПРЕДЕЛЕНЫ РАСХОДЫ ОБЛАСТНОГО БЮДЖЕТА 2024-2026 ГОДОВ ПО ОСНОВНЫМ ОТРАСЛЯМ

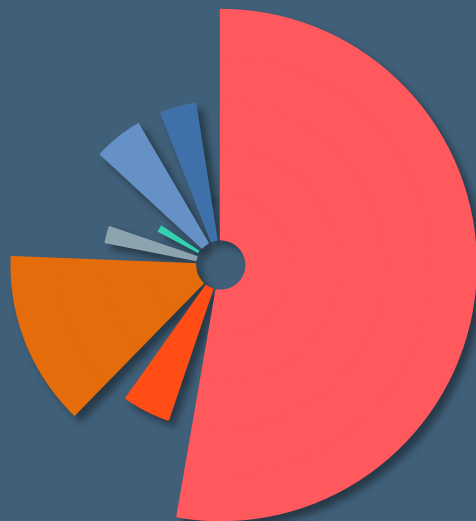
ВСЕГО РАСХОДЫ В 2024 ГОДУ
295,8 МЛРД. РУБЛЕЙ

Отрасли социальной сферы	66,0%
Общегосударственные вопросы	6,4%
Национальная экономика	14,9%
Жилищно-коммунальное хозяйство	4,0%
Обслуживание госдолга	1,6%
Межбюджетные трансферты	5,5%
Прочие расходы	1,6%



ВСЕГО РАСХОДЫ В 2025 ГОДУ
285,4 МЛРД. РУБЛЕЙ*

Отрасли социальной сферы	63,8%
Общегосударственные вопросы	5,6%
Национальная экономика	16,1%
Жилищно-коммунальное хозяйство	2,6%
Обслуживание госдолга	2,0%
Межбюджетные трансферты	5,7%
Прочие расходы (в том числе условно утверждаемые расходы)	4,2%




ВСЕГО РАСХОДЫ В 2026 ГОДУ
286,9 МЛРД. РУБЛЕЙ*

Отрасли социальной сферы	61,7%
Общегосударственные вопросы	5,2%
Национальная экономика	15,2%
Жилищно-коммунальное хозяйство	2,2%
Обслуживание госдолга	2,7%
Межбюджетные трансферты	5,7%
Прочие расходы (в том числе условно утверждаемые расходы)	7,3%



* в соответствии с требованиями Бюджетного кодекса РФ при формировании расходов предусмотрены условно утверждаемые расходы областного бюджета в сумме 8,4 млрд. рублей в 2025 году и 17,4 млрд. рублей в 2026 году

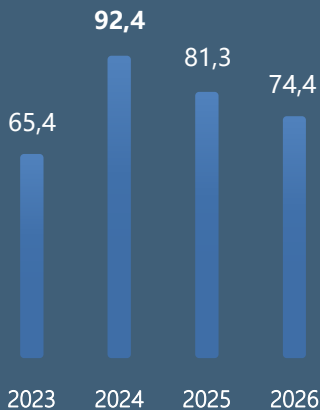
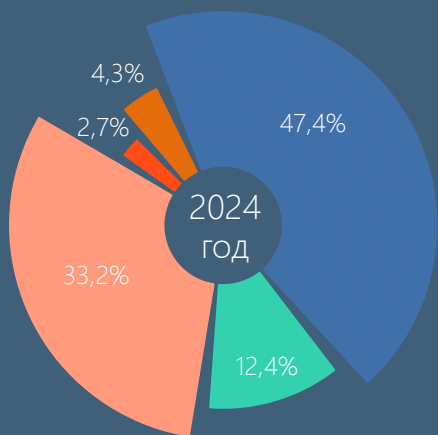
ЧТО ВКЛЮЧАЮТ В СЕБЯ ОТРАСЛИ СОЦИАЛЬНОЙ СФЕРЫ



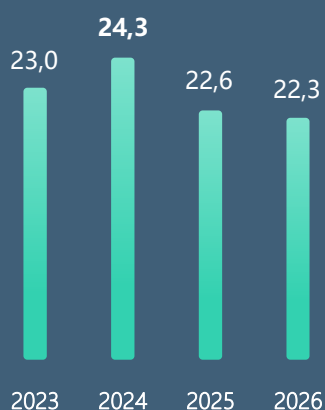
195,2
млрд. рублей
расходы бюджета по
отраслям социальной
сферы в 2024 году

2023 2024 2025 2026

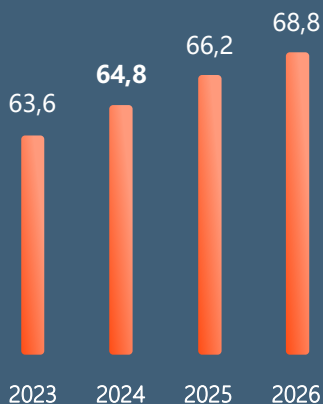
Образование



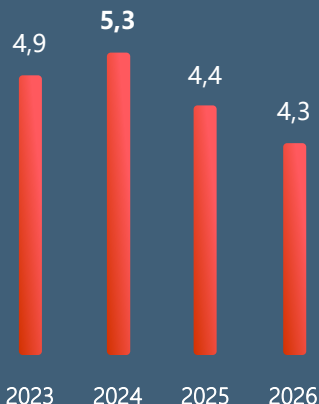
Здравоохранение



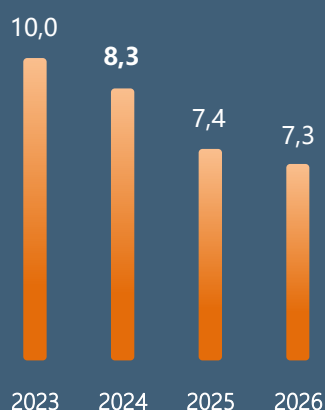
Социальная политика



Культура и кинематография



Физическая культура и спорт



СВЕДЕНИЯ О РАСХОДАХ ОБЛАСТНОГО БЮДЖЕТА ПО РАЗДЕЛАМ И ПОДРАЗДЕЛАМ БЮДЖЕТНОЙ КЛАССИФИКАЦИИ

МЛН. РУБЛЕЙ

Наименование расходов (раздел, подраздел)		2022 год исполнено	2023 год	2024 год прогноз	% к 2023 году	2025 год прогноз	2026 год прогноз
1.	Общегосударственные вопросы	14 520,8	12 463,8	18 940,1	152,0	15 875,4	15 013,7
	Функционирование высшего должностного лица субъекта Российской Федерации и муниципального образования	6,0	7,4	7,9	107,1	7,9	7,9
	Функционирование законодательных (представительных) органов государственной власти и представительных органов муниципальных образований	392,4	448,5	529,9	118,1	494,7	494,7
	Функционирование Правительства Российской Федерации, высших исполнительных органов государственной власти субъектов Российской Федерации, местных администраций	71,4	64,0	78,2	122,2	78,2	78,2
	Судебная система	640,4	773,3	900,7	116,5	900,7	908,4
	Обеспечение деятельности финансовых, налоговых и таможенных органов и органов финансового (финансово-бюджетного) надзора	559,0	572,9	646,3	112,8	646,3	646,3
	Обеспечение проведения выборов и референдумов	162,2	507,2	320,5	63,2	94,0	94,0
	Резервные фонды	3 601,1	4 448,0	6 496,4	146,1	3 150,0	3 150,0
	Другие общегосударственные вопросы	9 088,2	5 642,5	9 960,2	176,5	10 503,5	9 634,1
2.	Национальная оборона*	369,3	48,0	3,0	6,3	3,0	3,0
	Мобилизационная и вневойсковая подготовка	369,3	48,0	3,0	6,3	3,0	3,0
3.	Национальная безопасность и правоохранительная деятельность	2 243,5	2 266,1	2 589,5	114,3	2 445,2	2 434,4
	Защита населения и территории от чрезвычайных ситуаций природного и техногенного характера, гражданская оборона	2 240,3	2 255,3	2 577,0	114,3	2 434,4	2 434,4
	Миграционная политика	3,2	10,8	12,5	115,7	10,8	
4.	Национальная экономика	66 567,1	49 252,9	44 060,1	89,5	46 062,1	43 437,2
	Общеэкономические вопросы	913,9	2 181,8	896,6	41,1	887,7	887,7
	Топливо-энергетический комплекс	100,9	388,8	132,4	34,1	60,8	73,3
	Сельское хозяйство и рыболовство	5 443,4	5 353,6	5 554,2	103,7	5 207,7	5 278,5
	Водное хозяйство	261,9	218,2	19,4	8,9	19,4	19,1
	Лесное хозяйство	739,0	687,0	388,3	56,5	401,0	406,9
	Транспорт	20 506,4	7 532,1	8 301,6	110,2	8 951,7	8 693,1
	Дорожное хозяйство (дорожные фонды)	30 215,5	25 725,0	21 635,7	84,1	21 506,3	22 139,8
	Связь и информатика	1 910,0	3 203,7	3 652,5	114,0	3 577,7	3 540,9
	Другие вопросы в области национальной экономики	6 476,1	3 962,7	3 479,3	87,8	5 449,8	2 398,0

* снижение расходов в 2024-2026 годах связано с частичным распределением целевых средств из федерального бюджета (часть целевых средств будет распределена ко 2 чтению проекта закона о федеральном бюджете)

СВЕДЕНИЯ О РАСХОДАХ ОБЛАСТНОГО БЮДЖЕТА ПО РАЗДЕЛАМ И ПОДРАЗДЕЛАМ БЮДЖЕТНОЙ КЛАССИФИКАЦИИ

МЛН. РУБЛЕЙ

Наименование расходов (раздел, подраздел)		2022 год исполнено	2023 год	2024 год прогноз	% к 2023 году	2025 год прогноз	2026 год прогноз
5.	Жилищно-коммунальное хозяйство	21 392,4	16 813,1	11 825,2	70,3	7 453,6	6 327,5
	Жилищное хозяйство	9 941,9	6 061,6	2 123,9	35,0	2 709,3	2 691,2
	Коммунальное хозяйство	4 074,3	5 943,0	4 326,2	72,8	2 040,6	1 834,3
	Благоустройство	5 375,6	3 485,9	4 035,7	115,8	2 076,4	1 175,0
	Другие вопросы в области жилищно-коммунального хозяйства	2 000,7	1 322,6	1 339,5	101,3	627,1	627,1
6.	Охрана окружающей среды	4 503,6	2 402,6	1 512,9	63,0	500,5	530,9
	Сбор, удаление отходов и очистка сточных вод	4 049,6	1 922,4	1 135,1	59,0	132,2	162,6
	Охрана объектов растительного и животного мира и среды их обитания	283,4	280,9	199,3	70,9	189,8	189,8
	Другие вопросы в области охраны окружающей среды	170,5	199,3	178,5	89,6	178,5	178,5
7.	Образование	60 405,0	65 383,6	92 449,4	141,4	81 287,5	74 354,2
	Дошкольное образование	16 470,4	16 409,6	18 587,2	113,3	18 559,3	18 559,3
	Общее образование	33 509,9	37 829,5	46 473,3	122,8	44 176,2	41 190,9
	Дополнительное образование детей	1 155,8	1 001,6	1 198,9	119,7	977,9	926,6
	Среднее профессиональное образование	6 590,6	6 721,1	8 171,6	121,6	7 758,0	7 754,3
	Профессиональная подготовка, переподготовка и повышение квалификации	594,9	572,5	577,6	100,9	568,6	560,9
	Высшее образование	495,3	486,9	14 501,3	в 29 раз	6 674,5	2 787,6
	Молодежная политика	519,5	301,7	541,2	179,4	316,0	316,0
	Прикладные научные исследования в области образования	21,0	236,8				
	Другие вопросы в области образования	1 047,8	1 823,9	2 398,3	131,5	2 256,9	2 258,6
8.	Культура, кинематография	6 741,0	4 910,9	5 277,1	107,5	4 407,4	4 326,5
	Культура	6 554,9	4 783,2	5 134,8	107,3	4 265,1	4 184,2
	Кинематография	92,3	29,1	20,0	68,7	20,0	20,0
	Другие вопросы в области культуры, кинематографии	93,7	98,6	122,3	124,1	122,3	122,3
9.	Здравоохранение	27 033,2	22 985,5	24 288,3	105,7	22 623,2	22 303,6
	Стационарная медицинская помощь	7 881,2	7 299,4	8 095,7	110,9	6 757,2	6 767,7
	Амбулаторная помощь	9 673,8	7 826,1	9 263,4	118,4	9 264,9	8 294,3
	Медицинская помощь в дневных стационарах всех типов	233,2	240,9	268,1	111,3	268,1	268,1
	Скорая медицинская помощь	610,9	286,4	371,3	129,6	242,8	242,8
	Санаторно-оздоровительная помощь	450,4	494,3	540,2	109,3	540,2	540,2
	Заготовка, переработка, хранение и обеспечение безопасности донорской крови и ее компонентов	897,2	937,3	867,0	92,5	867,0	867,0
	Санитарно-эпидемиологическое благополучие	4,6	5,1	5,8	114,6	5,8	5,8
	Другие вопросы в области здравоохранения	7 282,0	5 896,0	4 876,9	82,7	4 677,2	5 317,8

СВЕДЕНИЯ О РАСХОДАХ ОБЛАСТНОГО БЮДЖЕТА ПО РАЗДЕЛАМ И ПОДРАЗДЕЛАМ БЮДЖЕТНОЙ КЛАССИФИКАЦИИ

МЛН. РУБЛЕЙ

Наименование расходов (раздел, подраздел)		2022 год исполнено	2023 год	2024 год прогноз	% к 2023 году	2025 год прогноз	2026 год прогноз
10.	Социальная политика	65 155,6	63 630,6	64 841,0	101,9	66 232,6	68 783,2
	Пенсионное обеспечение	218,4	252,2	258,2	102,4	258,2	258,2
	Социальное обслуживание населения	11 044,3	12 241,5	14 037,3	114,7	13 431,9	13 432,1
	Социальное обеспечение населения	36 266,3	36 970,0	38 491,9	104,1	39 635,7	41 161,0
	Охрана семьи и детства	17 150,9	13 768,1	11 605,2	84,3	12 519,9	12 854,0
	Другие вопросы в области социальной политики	475,7	398,8	448,5	112,5	386,9	1 077,8
11.	Физическая культура и спорт	10 584,3	9 992,3	8 311,6	83,2	7 410,3	7 296,1
	Физическая культура			378,6		378,6	378,6
	Массовый спорт	7 113,8	6 693,3	4 194,3	62,7	3 373,2	3 259,0
	Спорт высших достижений	3 420,2	3 249,7	3 676,3	113,1	3 596,1	3 596,1
	Другие вопросы в области физической культуры и спорта	50,3	49,3	62,4	126,6	62,4	62,4
12.	Средства массовой информации	446,2	502,9	613,9	122,1	614,1	614,1
	Телевидение и радиовещание	152,3	167,3	257,2	153,7	257,2	257,2
	Периодическая печать и издательства	98,2	103,0	109,2	106,0	109,2	109,2
	Другие вопросы в области средств массовой информации	195,7	232,6	247,5	106,4	247,7	247,7
13.	Обслуживание государственного и муниципального долга	4 090,4	3 873,8	4 837,8	124,9	5 804,9	7 808,8
	Обслуживание государственного долга	4 090,4	3 873,8	4 837,8	124,9	5 804,9	7 808,8
14.	Межбюджетные трансферты общего характера бюджетам бюджетной системы российской федерации	17 039,4	16 263,6	16 305,8	100,3	16 261,1	16 253,5
	Дотации на выравнивание бюджетной обеспеченности субъектов Российской Федерации и муниципальных образований	8 848,2	9 499,9	15 020,5	158,1	15 020,5	15 020,5
	Иные дотации	3 562,3	4 811,2	18,0	0,4	18,0	18,0
	Прочие межбюджетные трансферты общего характера	4 628,8	1 952,5	1 267,3	64,9	1 222,5	1 215,0
	Условно утверждаемые расходы					8 444,3	17 395,2
ВСЕГО		301 091,7	270 789,7	295 855,8	109,3	285 425,1	286 882,0

ПРОГРАММНЫЕ И НЕПРОГРАММНЫЕ РАСХОДЫ ОБЛАСТНОГО БЮДЖЕТА

ГОСУДАРСТВЕННАЯ ПРОГРАММА

- это документ стратегического планирования, содержащий комплекс планируемых мероприятий, взаимоувязанных по задачам, срокам осуществления, исполнителям и ресурсам, и обеспечивающих наиболее эффективное достижение целей и решение задач социально-экономического развития Нижегородской области и направленный на достижение национальных целей развития Российской Федерации

ПРОГРАММНЫЕ РАСХОДЫ

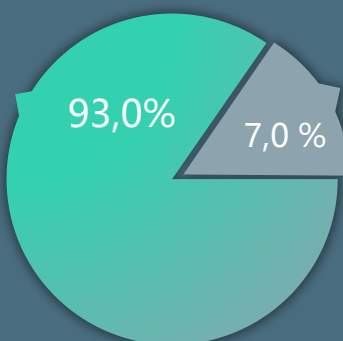
распределены исходя из необходимости достижения запланированных показателей и конечных результатов по государственным программам Нижегородской области

НЕПРОГРАММНЫЕ РАСХОДЫ

расходы не вошедшие в мероприятия государственных программ, в том числе на содержание отдельных органов исполнительной власти, государственных учреждений, регистрацию актов гражданского состояния, резерв по ЧС и другие

2024
ГОД

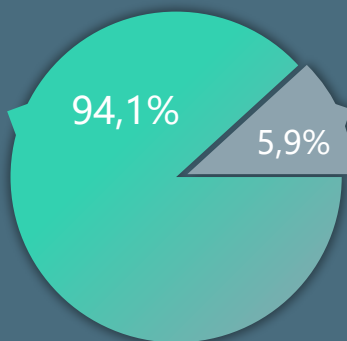
275,3
млрд. рублей
программные расходы
областного бюджета в
2024 году



20,6
млрд. рублей
непрограммные расходы
областного бюджета в
2024 году

2025
ГОД

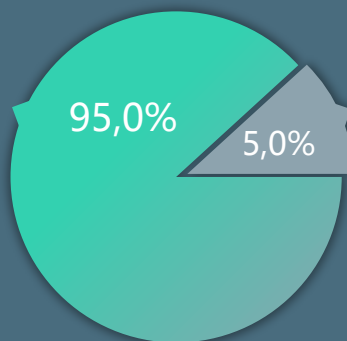
260,5
млрд. рублей
программные расходы
областного бюджета в
2025 году



16,5
млрд. рублей
непрограммные расходы
областного бюджета в
2025 году

2026
ГОД

255,9
млрд. рублей
программные расходы
областного бюджета в
2026 году



13,6
млрд. рублей
непрограммные расходы
областного бюджета в
2026 году

КАКИЕ ОСНОВНЫЕ ГОСУДАРСТВЕННЫЕ ПРОГРАММЫ БУДУТ РЕАЛИЗОВЫВАТЬСЯ В 2024 ГОДУ

68,4 млрд
рублей



РАЗВИТИЕ
ОБРАЗОВАНИЯ

44,6 млрд
рублей



СОЦИАЛЬНАЯ
ПОДДЕРЖКА ГРАЖДАН

40,4 млрд.
рублей



РАЗВИТИЕ
ЗДРАВООХРАНЕНИЯ

29,9 млрд.
рублей



РАЗВИТИЕ
ТРАНСПОРТНОЙ СИСТЕМЫ

21,6 млрд.
рублей



УПРАВЛЕНИЕ ГОСУДАРСТВЕННЫМИ
ФИНАНСАМИ

НАУЧНО-ТЕХНОЛОГИЧЕСКОЕ
РАЗВИТИЕ



13,8 млрд
рублей

РАЗВИТИЕ ФИЗИЧЕСКОЙ
КУЛЬТУРЫ И СПОРТА



8,6 млрд
рублей

СОЗДАНИЕ НОВЫХ МЕСТ В
ОБЩЕОБРАЗОВАТЕЛЬНЫХ
ОРГАНИЗАЦИЯХ



8,2 млрд.
рублей

РАЗВИТИЕ
АГРОПРОМЫШЛЕННОГО
КОМПЛЕКСА



6,0 млрд
рублей

РАЗВИТИЕ КУЛЬТУРЫ



5,6 млрд.
рублей

КАК ИЗМЕНИТСЯ ФИНАНСИРОВАНИЕ ГОСУДАРСТВЕННЫХ ПРОГРАММ В 2022-2026 ГОДАХ

млн. рублей

С 2024 года в соответствии с новым порядком разработки, реализации, мониторинга и оценки эффективности государственных программ Нижегородской области, утвержденным постановлением Правительства Нижегородской области от 4 сентября 2023 года № 806, изменена структура государственных программ Нижегородской области (сравнение бюджетных ассигнований областного бюджета 2022-2023 гг. с 2024-2026 гг. по некоторым государственным программам Нижегородской области некорректно).

Наименование Программы	2022 год	2023 год	2024 год	% к 2023 году	2025* Год	2026* год
Расходы всего, в том числе	301 091,7	270 789,7	295 855,8	109,3	285 425,1	286 882,0
Расходы на реализацию государственных программ:	284 871,7	249 973,3	275 264,9	110,1	260 528,5	255 923,9
Развитие образования Нижегородской области	53 771,1	58 334,4	68 371,0	117,2	67 737,6	67 598,8
Развитие здравоохранения Нижегородской области	40 576,3	37 628,8	40 397,6	107,4	39 985,5	40 670,3
Социальная поддержка граждан Нижегородской области	47 028,0	44 938,9	44 566,7	99,2	44 169,5	45 690,3
Государственная поддержка граждан по обеспечению жильем на территории Нижегородской области**	4 938,1	4 211,0	2 897,4	68,8	2 877,2	2 869,5
Обеспечение населения Нижегородской области качественными услугами в сфере жилищно-коммунального хозяйства	6 667,2	2 858,5	4 812,3	168,4	2 849,4	2 743,3
Содействие занятости населения Нижегородской области	1 386,1	2 646,6	1 161,4	43,9	1 118,7	1 140,9
Охрана окружающей среды Нижегородской области	2 718,3	2 693,4	1 523,1	56,6	992,7	837,1
Развитие лесного хозяйства Нижегородской области	811,0	778,6	488,0	62,7	500,7	506,6
Развитие культуры Нижегородской области	10 539,1	5 294,1	5 586,4	105,5	4 697,2	4 614,4
Сохранение, популяризация и государственная охрана объектов культурного наследия	258,0	106,7	229,7	в 2 раза	229,7	229,7
Информационное общество Нижегородской области	1 714,6	2 439,1	3 319,3	136,1	3 254,3	3 217,4
Развитие физической культуры и спорта Нижегородской области	10 629,6	10 153,2	8 603,9	84,7	7 702,6	7 588,4
Развитие агропромышленного комплекса Нижегородской области	6 463,8	6 421,5	5 990,2	93,3	5 240,8	5 304,0
Развитие транспортной системы Нижегородской области	52 192,8	33 266,3	29 937,7	90,0	30 458,5	30 833,3
Развитие промышленности и инноваций Нижегородской области	1 499,0	475,1	618,7	130,2	540,6	528,1
Управление государственным имуществом Нижегородской области	4 530,1	1 611,1	923,5	57,3	4 782,1	2 966,7
Управление государственными финансами Нижегородской области	19 356,3	19 596,7	21 568,2	110,1	22 606,5	24 601,6
Развитие предпринимательства Нижегородской области	717,5	415,4	308,2	74,2	219,7	209,3
Развитие инвестиционного климата Нижегородской области	373,7	470,0	922,7	в 2 раза	1 036,4	1 047,8
Охрана животного мира	112,8	143,5	126,0	87,8	126,0	126,0

КАК ИЗМЕНИТСЯ ФИНАНСИРОВАНИЕ ГОСУДАРСТВЕННЫХ ПРОГРАММ В 2022-2026 ГОДАХ

млн. рублей

Наименование программы	2022 год	2023 год	2024 год	% к 2023 году	2025*	2026*
Защита населения и территорий от чрезвычайных ситуаций, обеспечение пожарной безопасности и безопасности людей на водных объектах Нижегородской области	1 976,0	2 460,4	2 592,6	105,4	2 440,2	2 440,2
Энергоэффективность и развитие энергетики Нижегородской области	580,6	805,7	135,8	16,9	64,2	76,7
Реализация государственной национальной политики на территории Нижегородской области	105,3	72,8	13,9	19,1	14,1	14,1
Обеспечение общественного порядка и противодействие преступности в Нижегородской области	454,6	432,6	630,4	145,7	630,4	630,4
Комплексные меры противодействия злоупотреблению наркотиками и их незаконному обороту на территории Нижегородской области	9,5	9,6	15,2	158,6	15,2	15,2
Развитие жилищного строительства и ликвидация аварийного жилищного фонда на территории Нижегородской области**			493,5		1 309,6	1 376,9
Создание новых мест в общеобразовательных организациях Нижегородской области в соответствии с прогнозируемой потребностью и современными условиями обучения	2 996,7	4 640,3	8 161,9	175,9	5 609,0	3 113,7
Развитие туризма, промыслов и выставочно-конгрессной деятельности Нижегородской области***			994,6		605,9	524,0
Капитальный ремонт образовательных организаций Нижегородской области	1 464,1	1 473,6	981,7	66,6	1 180,6	762,5
Формирование современной городской среды на территории Нижегородской области на 2018-2025 годы	4 141,8	2 216,7	3 274,4	147,7	950,6	950,6
Информационная среда Нижегородской области	441,5	500,1	610,6	122,1	610,6	610,6
Научно-технологическое развитие Нижегородской области		236,8	13 792,5	в 58 раз	5 965,7	2 078,8
Модернизация систем коммунальной инфраструктуры (2023-2027 годы)			1 209,1			
Государственная региональная адресная программа "Переселение граждан из аварийного жилищного фонда на территории Нижегородской области на 2019 - 2023 годы"	6 397,9	2 602,7				
Расходы по другим государственным программам	20,0	39,1	6,7	17,1	6,7	6,7
Непрограммные расходы	16 220,0	20 816,4	20 590,9	98,9	16 452,3	13 562,9
<i>Условно утверждаемые расходы</i>					<i>8 444,3</i>	<i>17 395,2</i>

* - начиная с 2024 года ряд мероприятий программы будет реализовываться в рамках новой программы "Развитие жилищного строительства и ликвидация аварийного жилищного фонда на территории Нижегородской области"

** - новая государственная программа на 2024-2026 годы. Ассигнования на 2024-2026 годы перенесены из государственной программы "Государственная поддержка граждан по обеспечению жильем на территории Нижегородской области"


*** - новая государственная программа на 2024-2026 годы. Ассигнования на финансирование мероприятий, направленных на развитие туризма, народных художественных промыслов и выставочно-конгрессной деятельности в 2022-2023 годах были предусмотрены в рамках государственных программ "Развитие предпринимательства Нижегородской области", "Развитие культуры и туризма Нижегородской области" и "Развитие инвестиционного климата Нижегородской области"

Государственная программа РАЗВИТИЕ ОБРАЗОВАНИЯ НИЖЕГОРОДСКОЙ ОБЛАСТИ

68,4

млрд. рублей


расходы на выполнение программы в 2024 году



22 437

рублей

расходы на выполнение программы в расчете на одного жителя области



ЦЕЛИ ПРОГРАММЫ

- формирование на территории Нижегородской области образовательной системы, обеспечивающей доступность качественного образования, отвечающего потребностям инновационного развития экономики региона, ожиданиям общества и каждого гражданина

2015-2035 гг

срок действия программы

44,7

млрд. рублей

расходы на исполнение полномочий органов местного самоуправления в сфере общего образования в 2024 году

12,4

млрд. рублей

расходы на содержание в 2024 году государственных казенных учреждений и на предоставление субсидий на выполнение государственных заданий по оказанию государственных услуг (выполнение работ) и иные цели государственных бюджетных и автономных учреждений (123 государственных учреждения)

ОТВЕТСТВЕННЫЙ ИСПОЛНИТЕЛЬ ПРОГРАММЫ

министерство образования и науки Нижегородской области

УТВЕРЖДЕНА

Постановление Правительства Нижегородской области от 30.04.2014 г. №301 "Об утверждении государственной программы "Развитие образования Нижегородской области".

ЦЕЛЕВАЯ ГРУППА ПРОГРАММЫ

- Дети дошкольного возраста
153 312 человек
- Учащиеся общеобразовательных учреждений
365 088 человек
- Студенты учреждений среднего профессионального образования
48 106 человек

СВЯЗЬ С НАЦИОНАЛЬНЫМИ ЦЕЛЯМИ РАЗВИТИЯ РФ

Показатели национальной цели "Возможности для самореализации и развития талантов": вхождение РФ в число 10 ведущих стран мира по качеству общего образования; Формирование эффективной системы выявления, поддержки и развития способностей и талантов у детей и молодежи, основанной на принципах справедливости, всеобщности и направленной на самоопределение и профессиональную ориентацию всех обучающихся; Обеспечение присутствия РФ в числе десяти ведущих стран мира по объему научных исследований и разработок, в том числе за счет создания эффективной системы высшего образования; Создание условий для воспитания гармонично развитой и социально ответственной личности на основе духовно-нравственных ценностей народов РФ, исторических и национально-культурных традиций; Увеличение доли граждан, занимающихся волонтерской (добровольческой) деятельностью или вовлеченных в деятельность волонтерских (добровольческих) организаций, до 15 процентов

Государственная программа РАЗВИТИЕ ОБРАЗОВАНИЯ НИЖЕГОРОДСКОЙ ОБЛАСТИ

млн.рублей

Наименование	2022 год	2023 год	2024 год	% к 2023 году	2025 год	2026 год
РАЗВИТИЕ ОБРАЗОВАНИЯ НИЖЕГОРОДСКОЙ ОБЛАСТИ ВСЕГО	53 771,1	58 334,4	68 371,0	117,2	67 737,6	67 598,8
в том числе:						
Развитие общего образования	42 090,6	47 595,8	56 953,3	119,7	57 017,1	56 931,3
Развитие дополнительного образования и воспитания детей и молодежи	1 403,0	1 217,3	1 534,4	126,0	1 341,7	1 341,7
Развитие профессионального образования	6 046,2	6 244,4	7 380,6	118,2	7 282, 4	7 280,8
Развитие системы оценки качества образования и информационной прозрачности системы образования	68,3	79,6	87,9	110,4	87,9	87,9
Ресурсное обеспечение сферы образования в Нижегородской области	2 105,3	2 222,2	1 734, 3	78,0	1 553,1	1 501,7
Ликвидация очередности в дошкольных образовательных организациях Нижегородской области	1 456,9	528,0	19,3	3,7	19,3	19,3
Обеспечение реализации государственной программы	129,8	130,6	120,0	91,9	120,0	120,1
Развитие молодежной политики	99,2	301,7	541,2	179,4	316,1	316,1

ОСНОВНЫЕ ПОКАЗАТЕЛИ ГОСУДАРСТВЕННОЙ ПРОГРАММЫ

Наименование показателя	2022 год	2023 год	2024 год	2025 год	2026 год
Удельный вес численности обучающихся по программам общего образования, участвующих в олимпиадах и конкурсах различного уровня, в общей численности обучающихся по программам общего образования	83	83	83	83	83
Удельный вес численности обучающихся государственных (муниципальных) общеобразовательных организаций, которым предоставлена возможность обучаться в соответствии с основными современными требованиями, в общей численности обучающихся,%	100	100	100	100	100
Доля детей-инвалидов, получающих образовательные услуги в форме дистанционного обучения, от общего количества детей-инвалидов, имеющих потребность в получении образовательной услуги в форме дистанционного обучения,%	100	100	100	100	100
Доля детей в возрасте от 5 до 18 лет, охваченных дополнительным образованием,%	77	79,4	80	80	80
Доступность дошкольного образования для детей в возрасте от 1,5 до 3 лет,%	100	100	100	100	100
Охват организованными формами отдыха и оздоровления детей школьного возраста,%	70	70	70	70	70

Государственная программа РАЗВИТИЕ ЗДРАВООХРАНЕНИЯ НИЖЕГОРОДСКОЙ ОБЛАСТИ

40,4

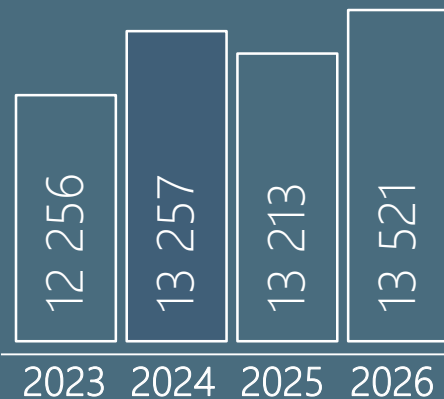

млрд. рублей

расходы на выполнение программы в 2024 году

13 257

рублей

расходы на выполнение программы в расчете на одного жителя области



ОТВЕТСТВЕННЫЙ ИСПОЛНИТЕЛЬ ПРОГРАММЫ

министерство
здравоохранения
Нижегородской области

УТВЕРЖДЕНА

Постановление Правительства Нижегородской области от 26.04.2013 г. №274 "Об утверждении государственной программы "Развитие здравоохранения в Нижегородской области"

ЦЕЛЕВАЯ ГРУППА ПРОГРАММЫ

все граждане
Нижегородской области

2013-2047 гг

срок действия программы

СОДЕРЖАНИЕ 150 УЧРЕЖДЕНИЙ ПОДВЕДОМСТВЕННЫХ МИНИСТЕРСТВУ ЗДРАВООХРАНЕНИЯ НИЖЕГОРОДСКОЙ ОБЛАСТИ

139 – бюджетных учреждений,
5 – казенных учреждений,
6 – автономных учреждения

2024 год – 12,1 млрд. рублей,
2025 год – 12,1 млрд. рублей,
2026 год – 12,1 млрд. рублей

ОБЯЗАТЕЛЬНОЕ МЕДИЦИНСКОЕ СТРАХОВАНИЕ НЕРАБОТАЮЩЕГО НАСЕЛЕНИЯ

2024 год – 15,6 млрд. рублей,
2025 год – 16,8 млрд. рублей,
2026 год – 17,8 млрд. рублей

СОВЕРШЕНСТВОВАНИЕ СИСТЕМЫ ЛЕКАРСТВЕННОГО ОБЕСПЕЧЕНИЯ

2024 год – 5,0 млрд. рублей,
2025 год – 5,0 млрд. рублей,
2026 год – 5,5 млрд. рублей

СОВЕРШЕНСТВОВАНИЕ ВЫСОКОТЕХНОЛОГИЧНОЙ МЕДИЦИНСКОЙ ПОМОЩИ, РАЗВИТИЕ НОВЫХ ЭФФЕКТИВНЫХ МЕТОДОВ ЛЕЧЕНИЯ

2024 год – 1,0 млрд. рублей,
2025 год – 1,0 млрд. рублей,
2026 год – 1,0 млрд. рублей

ЦЕЛИ ПРОГРАММЫ

- повышение ожидаемой продолжительности жизни
- снижение смертности от всех причин
- повышение удовлетворенности населения медицинской помощью

СВЯЗЬ С НАЦИОНАЛЬНЫМИ ЦЕЛЯМИ РАЗВИТИЯ РФ

Сохранение населения, здоровье и благополучие людей/ Повышение ожидаемой продолжительности жизни до 78 лет к 2030 году/ государственная программа Российской Федерации «Развитие здравоохранения»

Государственная программа РАЗВИТИЕ ЗДРАВООХРАНЕНИЯ НИЖЕГОРОДСКОЙ ОБЛАСТИ

МЛН. РУБЛЕЙ

Наименование	2022 год	2023 год	2024 год	% к 2023 году	2025 год	2026 год
РАЗВИТИЕ ЗДРАВООХРАНЕНИЯ НИЖЕГОРОДСКОЙ ОБЛАСТИ ВСЕГО в том числе:	40 576,3	37 628,8	40 397,6	107,4	39 985,5	40 670,3
Совершенствование оказания медицинской помощи, включая профилактику заболеваний и формирование здорового образа жизни	24 233,4	23 985,2	21 907,1	91,3	20 343,3	20 289,2
Развитие кадровых ресурсов в здравоохранении	461,0	717,6	1 097,3	152,9	1 077,3	1 066,8
Развитие медицинской реабилитации и санаторно-курортного лечения, в том числе детям	931,4	907,8	964,4	106,2	1 024,9	770,3
Медико-санитарное обеспечение отдельных категорий граждан			15 655,3		16 908,3	17 912,4
Информационные технологии и управление развитием отрасли			773,5		631,6	631,6
Профилактика заболеваний и формирование здорового образа жизни. Развитие первичной медико-санитарной помощи	841,9	586,5				
Охрана здоровья матери и Ребенка	1 717,9	1 466,8				
Оказание паллиативной помощи, в том числе детям	889,5	964,7				
Совершенствование системы лекарственного обеспечения, в том числе в амбулаторных условиях	5 750,9	4 177,6				
Развитие информатизации в здравоохранении	209,9	214,3				
Капитальный ремонт государственных организаций Нижегородской области	534,0	361,1				
Расходы на региональные проекты в рамках реализации программы	4 410,9	4 024,8				
Борьба с онкологическими заболеваниями	504,9	125,2				
Обеспечение реализации государственной программы	90,7	97,1				

Государственная программа РАЗВИТИЕ ЗДРАВООХРАНЕНИЯ НИЖЕГОРОДСКОЙ ОБЛАСТИ

КАК ФОРМИРУЮТСЯ СТРАХОВЫЕ ВЗНОСЫ НА ОБЯЗАТЕЛЬНОЕ МЕДИЦИНСКОЕ СТРАХОВАНИЕ НЕРАБОТАЮЩЕГО НАСЕЛЕНИЯ

2022 год	2023 год	2024 год	2025 год	2026 год
Промежуточный тариф страховых взносов на обязательное медицинское страхование неработающего населения Нижегородской области (рублей)				
7 868,7	8 640,4	9 506,9	10 272,3	10 885,8
Численность неработающего населения Нижегородской области (чел)				
1 709 420	1 664 005	1 637 138	1 637 138	1 637 138
Методика расчета				
$7\,868,7 \times$ 1 709 420	$8\,640,4 \times$ 1 664 005	$9\,506,9 \times$ 1 637 138	$10\,272,3 \times$ 1 637 138	$10\,885,8 \times$ 1 637 138
Страховые взносы на обязательное медицинское страхование неработающего населения (тыс. рублей)				
13 450 913,2	14 377 668,8	15 564 107,3	16 817 172,7	17 821 556,8

ОСНОВНЫЕ ПОКАЗАТЕЛИ ГОСУДАРСТВЕННОЙ ПРОГРАММЫ

Наименование показателя	2022 год	2023 год	2024 год	2025 год	2026 год
Ожидаемая продолжительность жизни при рождении, лет	71,52	71,88	72,0	72,12	72,24
Смертность населения от всех причин, на 1000 населения	15,3	14,82	14,73	14,64	14,55
Младенческая смертность, случаев на 100 тыс. родившихся живыми	4,5	4,5	4,5	4,4	4,3
Смертность населения от новообразований, на 100 тысяч населения	181	175,3	170,5	165,6	161,2
Смертность населения от болезней системы кровообращения, на 100 тысяч населения	805,0	779,6	758,5	736,7	716,8
Оценка общественного мнения по удовлетворенности населения медицинской помощью, %	40,8	61	67	73	74

Государственная программа СОЦИАЛЬНАЯ ПОДДЕРЖКА ГРАЖДАН НИЖЕГОРОДСКОЙ ОБЛАСТИ

44,6

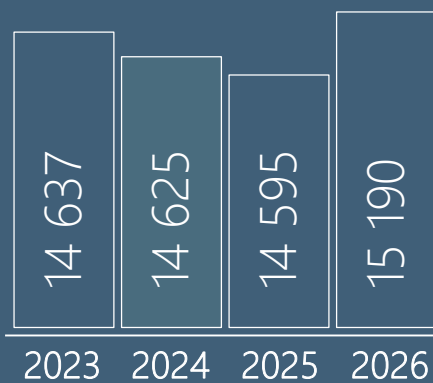

млрд. рублей

расходы на выполнение программы в 2024 году

14 625

рублей

расходы на реализацию программы в расчете на одного жителя области



ЦЕЛИ ПРОГРАММЫ

- формирование безбарьерной среды посредством повышения доли доступных для инвалидов и других маломобильных групп населения приоритетных объектов
- повышение качества жизни инвалидов посредством обеспечения нуждающихся качественными реабилитационными услугами
- повышение уровня социального обеспечения граждан – получателей мер социальной поддержки государственных социальных гарантий направленных на рост их благосостояния, исходя из принципов адресности, справедливости и нуждаемости
- повышение доступности социального обслуживания населения
- временное социально-бытовое обустройство граждан РФ, иностранных граждан и лиц без гражданства, постоянно проживающих на территории Украины, а также на территориях субъектов РФ, на которых введены максимальный и средний уровни реагирования, вынужденно покинувших жилые помещения и находящихся в пунктах временного размещения и питания на территории Нижегородской области
- создание на территории Нижегородской области условий, способствующих развитию потенциала некоммерческих организаций в достижении приоритетных задач в социальной сфере
- повышение качества жизни граждан Нижегородской области

Связь с национальными целями развития РФ

Сохранение населения, здоровье и благополучие людей / Повышение ожидаемой продолжительности жизни до 78 лет/ Снижение уровня бедности в два раза по сравнению с показателем 2017 года / Обеспечение устойчивого роста численности населения Российской Федерации
Возможности для самореализации и развития талантов / Формирование эффективной системы выявления, поддержки и развития способностей и талантов у детей и молодежи, основанной на принципах справедливости, всеобщности и направленной на самоопределение и профессиональную ориентацию всех обучающихся

ОТВЕТСТВЕННЫЙ ИСПОЛНИТЕЛЬ ПРОГРАММЫ

министерство
социальной политики
Нижегородской области

УТВЕРЖДЕНА

Постановление
Правительства
Нижегородской области от
30.04.2014 г. №298
"Об утверждении
государственной
программы "Социальная
поддержка граждан
Нижегородской области"

ЦЕЛЕВАЯ ГРУППА ПРОГРАММЫ

- Инвалиды и другие маломобильные группы населения
- Граждане пожилого возраста
- Ветераны Великой Отечественной войны, ветераны военной службы, ветераны труда
- Семьи с несовершеннолетними детьми, дети-сироты
- Участники СВО и члены их семей

2015-2026 гг

срок действия программы

Государственная программа СОЦИАЛЬНАЯ ПОДДЕРЖКА ГРАЖДАН НИЖЕГОРОДСКОЙ ОБЛАСТИ

млн. рублей

Наименование	2022 год	2023 год	2024 год	% к 2023 году	2025 год	2026 год
СОЦИАЛЬНАЯ ПОДДЕРЖКА ГРАЖДАН НИЖЕГОРОДСКОЙ ОБЛАСТИ ВСЕГО	47 028,0	44 938,9	44 566,7	99,2	44 169,5	45 690,3
в том числе:						
Формирование доступной для инвалидов среды жизнедеятельности	12,5	12,1	112,6	930,6	12,1	12,1
Модернизация и развитие социального обслуживания населения	11 053,4	12 110,7	13 328,2	110,1	13 268,3	13 959,4
Старшее поколение	65,7	373,4	167,2	44,8	167,2	167,2
Развитие мер социальной поддержки отдельных категорий граждан	32 474,2	30 061,2	28 308,5	94,2	29 773,3	30 943,6
Укрепление института семьи	1 930,5	1 695,1	884,4	52,2	436,9	96,3
Поддержка социально ориентированных некоммерческих организаций	100,1	50,0	50,0	100,0	50,0	50,0
Развитие системы комплексной реабилитации и абилитации инвалидов, в том числе детей- инвалидов	41,4	14,2	29,2	205,6	29,2	29,2
Укрепление материально-технической базы учреждений, подведомственных министерству социальной политики Нижегородской области	42,2	108,8	714,4	656,6	108,8	108,8
Обеспечение реализации государственной программы	266,5	276,6	325, 2	117,6	323,7	323,7
поддержка граждан РФ, иностранных граждан и лиц без гражданства, постоянно проживающих на территории Украины, а также на территориях субъектов РФ, на которых введены максимальный и средний уровни реагирования, вынужденно покинувших жилые помещения и находящихся в пунктах временного размещения и питания на территории Нижегородской области"	1 041,5	236,8	647,0	273,2		

ОСНОВНЫЕ ПОКАЗАТЕЛИ ГОСУДАРСТВЕННОЙ ПРОГРАММЫ

Наименование показателя	2022 год	2023 год	2024 год	2025 год	2026 год
Доля доступных для инвалидов и других маломобильных групп населения приоритетных объектов социальной, транспортной, инженерной инфраструктуры в общем количестве приоритетных объектов,%	85,7	86,1	87,8	88,2	88,6
Доля граждан, получивших меры социальной поддержки, в общем числе граждан, имеющих право на меры социальной поддержки и обратившихся за назначением мер социальной поддержки, %	100,0	100,0	100,0	100,0	100,0
Удовлетворенность граждан качеством и доступностью социальных услуг,%	100,0	100,0	100,0	100,0	100,0
Количество областных мероприятий, направленных на повышение качества жизни граждан Нижегородской области, ед	100	100	100	100	100
Доля граждан, получивших социальные услуги в учреждениях социального обслуживания населения, от общего количества граждан, нуждающихся в социальном обслуживании,%	95	95	95	98	100

Государственная программа СОЦИАЛЬНАЯ ПОДДЕРЖКА ГРАЖДАН НИЖЕГОРОДСКОЙ ОБЛАСТИ

СКОЛЬКО БУДЕТ НАПРАВЛЕНО СРЕДСТВ НА ПОДДЕРЖКУ
ВETERANОВ И ИНВАЛИДОВ

млн.рублей

Наименование	2022* год	2023 год	2024 год	2025 год	2026 год
Законы Нижегородской области от 15 декабря 2022 г. № 194-З "О ВETERANАХ ТРУДА И ВETERANАХ ТРУДА НИЖЕГОРОДСКОЙ ОБЛАСТИ", 195-З "О МЕРАХ СОЦИАЛЬНОЙ ПОДДЕРЖКИ ИНВАЛИДОВ БОЕВЫХ ДЕЙСТВИЙ, ВETERANОВ БОЕВЫХ ДЕЙСТВИЙ, ЧЛЕНОВ ИХ СЕМЕЙ И СЕМЕЙ ПОГИБШИХ (УМЕРШИХ) ВETERANОВ БОЕВЫХ ДЕЙСТВИЙ", 196-З "О СОХРАНЕНИИ НА ТЕРРИТОРИИ НИЖЕГОРОДСКОЙ ОБЛАСТИ ИСТОРИЧЕСКОЙ ПАМЯТИ И ОБ УВЕКОВЕЧЕНИИ ПОДВИГА СОВЕТСКОГО НАРОДА"	7 732,6	8 166,8	9 424,6	9 883,6	10 274,7
ежемесячная денежная выплата ветеранам труда и ветеранам военной службы	1 082,6	1 199,0	1 186,6	1 237,1	1 286,0
ежемесячная денежная выплата ветеранам труда Нижегородской области	1 949,4	2 014,7	2 361,4	2 461,9	2 599,2
ежемесячная денежная компенсация на оплату жилья и коммунальных услуг ветеранам труда и ветеранам военной службы	1 753,8	1 838,0	2 014,9	2 121,7	2 206,6
ежемесячная денежная компенсация на оплату жилья и коммунальных услуг ветеранам труда Нижегородской области	2 931,6	2 925,3	3 647,2	3 840,5	3 994,2
Закон Нижегородской области от 8 декабря 2020 г. №135-З "О МЕРАХ СОЦИАЛЬНОЙ ПОДДЕРЖКИ ОТДЕЛЬНЫХ КАТЕГОРИЙ ГРАЖДАН ПО ОПЛАТЕ СТОИМОСТИ ПРОЕЗДА"	246,0	329,5	295,2	295,2	295,2

* в 2022 году выплаты производились в соответствии с Законом Нижегородской области от 29 ноября 2004 года №133-З "О мерах социальной поддержки ветеранов"

КАКУЮ ПОДДЕРЖКУ ПОЛУЧАТ СЕМЬИ С ДЕТЬМИ

тыс. рублей/тыс. человек

Наименование	Количество получателей/сумма расходов									
	2022 год		2023 год		2024 год		2025 год		2026 год	
Закон Нижегородской области от 24 ноября 2004 г. №130-З "О МЕРАХ СОЦИАЛЬНОЙ ПОДДЕРЖКИ ГРАЖДАН, ИМЕЮЩИХ ДЕТЕЙ"										
ИТОГО, из них:	511 918,6		681 962,0		599 865,0		599 865,0		599 865,0	
Пособие на ребенка	63,167	101 409,6	93,085	138 996,6	63,527	97 006,2	63,527	97 006,2	63,527	97 006,2
Дополнительные пособия	7,119	52 081,6	9,472	71 620,2	7,183	51 434,8	7,183	51 434,8	7,183	51 434,8
Региональный материнский капитал	4,620	220 283,5	5,013	325 637,6	3,501	312 791,4	3,501	312 791,4	3,501	312 791,4
Закон Нижегородской области от 10 декабря 2004 г. №147-З "О МЕРАХ СОЦИАЛЬНОЙ ПОДДЕРЖКИ ДЕТЕЙ-СИРОТ И ДЕТЕЙ, ОСТАВШИХСЯ БЕЗ ПОПЕЧЕНИЯ РОДИТЕЛЕЙ"										
ИТОГО, из них:	400 329,4		459 864,5		486 958,8		507 648,7		526 868,4	
Опекунское пособие на детей сирот	2,233	290 293,1	2,411	317 757,1	2,351	332 345,3	2,351	346 291,7	2,351	360 152,3
Ежемесячная денежная компенсация на оплату жилья и коммунальных услуг	5,713	107 212,5	5,900	116 018,3	5,766	127 239,7	5,766	133 983,2	5,766	139 342,3

Государственная программа СОЦИАЛЬНАЯ ПОДДЕРЖКА ГРАЖДАН НИЖЕГОРОДСКОЙ ОБЛАСТИ

КАКУЮ ПОДДЕРЖКУ ПОЛУЧАТ СЕМЬИ С ДЕТЬМИ

тыс. рублей/тыс.человек

Наименование	Количество получателей/сумма расходов									
	2022 год		2023 год		2024 год		2025 год		2026 год	

Закон Нижегородской области от 28 декабря 2004 г. №158-З
"О МЕРАХ СОЦИАЛЬНОЙ ПОДДЕРЖКИ МНОГОДЕТНЫХ СЕМЕЙ"

ИТОГО, из них:	1 661 885,1		1 902 852,8		2 203 664,0		2 307 335,6		2 399 596,0	
Ежемесячная денежная компенсация на оплату жилья и коммунальных услуг	38,551	732 508,0	40,047	850 668,6	41,880	1 048 863,5	41,880	1 104 450,6	41,880	1 148 628,1
Ежемесячная денежная выплата на обеспечение проезда детей из многодетных семей, обучающихся в общеобразовательных организациях	51,191	413 141,1	52,789	473 815,5	54,077	520 234,8	54,077	541 938,7	54,077	563 642,6
Ежемесячная денежная выплата на обеспечение питанием детей из многодетных семей, обучающихся в общеобразовательных организациях	49,965	409 314,1	51,984	468 486,8	53,344	515 291,8	53,344	536 701,5	53,344	558 111,2

Закон Нижегородской области от 30 декабря 2005 г. №212-З
"О СОЦИАЛЬНОЙ ПОДДЕРЖКЕ ОТДЕЛЬНЫХ КАТЕГОРИЙ ГРАЖДАН В ЦЕЛЯХ РЕАЛИЗАЦИИ ИХ ПРАВА НА ОБРАЗОВАНИЕ"

ИТОГО, из них:	171 101,2		244 535,5		181 654,9		189 204,9		196 754,6	
Ежемесячная денежная выплата на обеспечение питанием из малоимущих семей	17,513	153 551,2	24,281	218 824,4	16,728	161 590,4	16,728	168 304,3	16,728	175 018,1

Закон Нижегородской области от 30 декабря 2005 г. №224-З
"О МАТЕРИАЛЬНОМ ОБЕСПЕЧЕНИИ И МЕРАХ СОЦИАЛЬНОЙ ПОДДЕРЖКИ ПРИЕМНЫХ СЕМЕЙ НА ТЕРРИТОРИИ НИЖЕГОРОДСКОЙ ОБЛАСТИ"

Итого, из них:	1 814 513,3		1 974 052,4		2 040 720,0		2 127 574,8		2 212 693,5	
Ежемесячная денежная выплата приемной семье на содержание подопечных детей и вознаграждение приемному родителю	6,167	1 710 694,4	6,178	1 861 607,1	6,170	1 912 592,7	6,170	1 992 928,6	6,170	2 072 660,8

Государственная программа СОЦИАЛЬНАЯ ПОДДЕРЖКА ГРАЖДАН НИЖЕГОРОДСКОЙ ОБЛАСТИ

КАКУЮ ПОДДЕРЖКУ ПОЛУЧАТ СЕМЬИ С ДЕТЬМИ

тыс. рублей/тыс. человек

Наименование	Количество получателей/сумма расходов					
	2022 год		2023 год		2024 год	2025 год

Указ Президента Российской Федерации от 7 мая 2012 года №606

"О МЕРАХ ПО РЕАЛИЗАЦИИ ДЕМОГРАФИЧЕСКОЙ ПОЛИТИКИ РОССИЙСКОЙ ФЕДЕРАЦИИ",

Постановление Правительства Нижегородской области от 27 июня 2012 г. №374

"ОБ УТВЕРЖДЕНИИ ПОЛОЖЕНИЯ О ПОРЯДКЕ ПРЕДОСТАВЛЕНИЯ ЕЖЕМЕСЯЧНОЙ ДЕНЕЖНОЙ ВЫПЛАТЫ ПРИ РОЖДЕНИИ ТРЕТЬЕГО РЕБЕНКА ИЛИ ПОСЛЕДУЮЩИХ ДЕТЕЙ ДО ДОСТИЖЕНИЯ РЕБЕНКА ВОЗРАСТА ТРЕХ ЛЕТ"
(за счет средств областного бюджета)

ИТОГО, за счет средств областного бюджета, из них:	473 724,7		416 873,2		197 121,4		91 920,0		
Ежемесячная денежная выплата при рождении третьего ребенка или последующих детей до достижения ребенка возраста трех лет	15,507	473 724,7	11,825	416 873,2	4,599	197 121,4	1,815	91 920	*

Постановление Правительства Нижегородской области от 9 апреля 2020 г. №283

"ОБ УТВЕРЖДЕНИИ ПОРЯДКА И УСЛОВИЙ НАЗНАЧЕНИЯ ЕЖЕМЕСЯЧНОЙ ДЕНЕЖНОЙ ВЫПЛАТЫ НА РЕБЕНКА В ВОЗРАСТЕ ОТ 3 ДО 7 ЛЕТ ВКЛЮЧИТЕЛЬНО"

(за счет средств областного бюджета)

ИТОГО, из них:	1 573 681,8		751 017,0				
Ежемесячная денежная выплата на детей от 3 до 7 лет	69,050	1 573 681,8	49,668	751 017,0	*	*	*

Указ Президента Российской Федерации от 31 марта 2022 года №175

"О ЕЖЕМЕСЯЧНОЙ ДЕНЕЖНОЙ ВЫПЛАТЕ СЕМЬЯМ, ИМЕЮЩИМ ДЕТЕЙ"

Постановление Правительства Нижегородской области от 17 апреля 2022 г. №267

"ОБ УТВЕРЖДЕНИИ ПОРЯДКА И УСЛОВИЙ НАЗНАЧЕНИЯ ЕЖЕМЕСЯЧНОЙ ДЕНЕЖНОЙ ВЫПЛАТЫ НА РЕБЕНКА В ВОЗРАСТЕ ОТ 8 ДО 17 ЛЕТ"

(за счет средств областного бюджета)

ИТОГО, из них:	1 867 554,0		1 763 833,9				
Ежемесячная денежная выплата на ребенка в возрасте от 8 до 17 лет	87,961	1 867 554,0	77,993	1 763 833,9	*	*	*

Федеральный закон от 21 ноября 2022 г. №455-ФЗ "О ВНЕСЕНИИ ИЗМЕНЕНИЙ В ФЕДЕРАЛЬНЫЙ ЗАКОН "О ГОСУДАРСТВЕННЫХ ПОСОБИЯХ ГРАЖДАНАМ ИМЕЮЩИМ ДЕТЕЙ"

Постановление Правительства Нижегородской области от 19 декабря 2022 г. № 1085

"О ЕЖЕМЕСЯЧНОМ ПОСОБИИ В СВЯЗИ С РОЖДЕНИЕМ И ВОСПИТАНИЕМ РЕБЕНКА" (за счет средств областного бюджета)

ИТОГО, из них:			2 224 053,5		5 115 790,2		6 383 590,4		6 964 407,1	
пособие в связи с рождением и воспитанием ребенка			148,668	2 224 053,5	158,598	5 115 790,2	160,370	6 383 590,4	169,612	6 964 407,1

*- получатели выплат вошли в категорию получателей пособия в связи с рождением и воспитанием ребенка, введенного с 1 января 2023 г (выплаты осуществляются Фондом пенсионного и социального страхования Российской Федерации).

Государственная программа РАЗВИТИЕ КУЛЬТУРЫ НИЖЕГОРОДСКОЙ ОБЛАСТИ

5,6


млрд. рублей

расходы на выполнение программы в 2024 году

1 833

рубля

расходы на культуру в расчете на одного жителя области



ЦЕЛИ ПРОГРАММЫ

- увеличение числа посещений культурных мероприятий
- повышение вовлеченности граждан в деятельность в сфере культуры
- повышение уровня развития инфраструктуры в сфере культуры

СВЯЗЬ С НАЦИОНАЛЬНЫМИ ЦЕЛЯМИ РАЗВИТИЯ РФ

Возможности для самореализации и развития талантов

ОТВЕТСТВЕННЫЙ ИСПОЛНИТЕЛЬ ПРОГРАММЫ

министерство культуры
Нижегородской области

УТВЕРЖДЕНА

Постановление
Правительства
Нижегородской области от
30.04.2014 г. №299
"Об утверждении
государственной
программы "Развитие
культуры Нижегородской
области"

ЦЕЛЕВАЯ ГРУППА ПРОГРАММЫ

- все жители
Нижегородской области

2015-2030 гг

срок действия
программы

Государственная программа РАЗВИТИЕ КУЛЬТУРЫ НИЖЕГОРОДСКОЙ ОБЛАСТИ

млн.рублей

Наименование	2024 год	2025 год	2026 год
РАЗВИТИЕ КУЛЬТУРЫ НИЖЕГОРОДСКОЙ ОБЛАСТИ ВСЕГО в том числе:	5 586,4	4 697,2	4 614,4
Развитие деятельности организаций культуры	3 222,0	3 158,7	3 159,4
Вовлечение граждан в деятельность в сфере культуры	1 409,7	1 319,4	1 319,4
Развитие культурной инфраструктуры	887,3	151,7	68,2
Обеспечение реализации государственной программы	67,4	67,4	67,4

ОСНОВНЫЕ ПОКАЗАТЕЛИ ГОСУДАРСТВЕННОЙ ПРОГРАММЫ

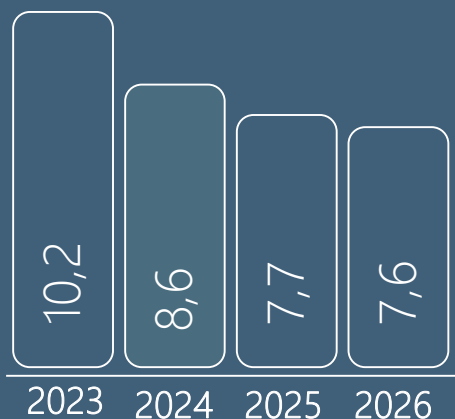
Наименование показателя	2022 год	2023 год	2024 год	2025 год	2026 год
Число посещений культурных мероприятий, тыс. ед	37 316	40 670	46 570,0	57 590,0	63 500,0
Число посещений мероприятий организаций культуры, млн.ед	37,3	40,7	46,6	57,6	63,5
Охват населения библиотечным обслуживанием, %	41	41	41	41	41
Количество стипендиатов среди творческой молодежи, человек	43	43	43	43	43
Количество посещений театрально-концертных мероприятий, тыс. единиц	1 500	1 515	1 530	1 537,9	1 553,3
Количество посещений государственных и муниципальных музеев Нижегородской области, человек	2 744 280	2 993 760	3 492 720	3 492 720	3 938 570
Увеличение числа граждан, принимающих участие в культурной деятельности (совокупная посещаемость организаций культуры),%	48	105	140	140	140
Число отремонтированных государственных учреждений культуры Нижегородской области, ед	4	5	5	5	
Количество созданных (реконструированных) объектов культуры (нарастающим итогом), ед		3	3	3	
Уровень обеспеченности субъектов РФ организациями культуры, %		168,5	168,5	168,5	168,5
Доля зданий учреждений культуры, находящихся в удовлетворительном состоянии, в общем количестве зданий данных учреждений, %		91,7	92,2	92,7	93,2

Государственная программа РАЗВИТИЕ ФИЗИЧЕСКОЙ КУЛЬТУРЫ И СПОРТА НИЖЕГОРОДСКОЙ ОБЛАСТИ

8,6

млрд. рублей

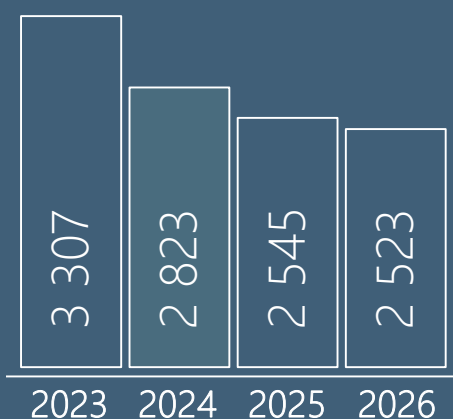
расходы на выполнение программы в 2024 году



2 823

рубля

расходы на физкультуру и спорт в расчете на одного жителя области



ОТВЕТСТВЕННЫЙ ИСПОЛНИТЕЛЬ ПРОГРАММЫ

министерство спорта Нижегородской области

УТВЕРЖДЕНА

Постановление Правительства Нижегородской области от 28.04.2014 г. №285 "Об утверждении государственной программы "Развитие физической культуры и спорта Нижегородской области".

ЦЕЛЕВАЯ ГРУППА ПРОГРАММЫ

- все жители Нижегородской области

2015-2030 гг

срок действия программы

ЦЕЛИ ПРОГРАММЫ

- увеличение доли граждан, систематически занимающихся физической культурой и спортом, до 70% к 2030 году
- повышение конкурентоспособности нижегородских спортсменов на международной арене
- создание условий подготовки спортивного резерва для спортивных сборных команд Нижегородской области и Российской Федерации

СВЯЗЬ С НАЦИОНАЛЬНЫМИ ЦЕЛЯМИ РАЗВИТИЯ РФ

Национальная цель "Сохранение населения, здоровье и благополучие людей"/показатель национальной цели "Увеличение доли граждан, систематически занимающихся физической культурой и спортом, до 70% к 2030 год"

Государственная программа РАЗВИТИЕ ФИЗИЧЕСКОЙ КУЛЬТУРЫ И СПОРТА НИЖЕГОРОДСКОЙ ОБЛАСТИ

млн.рублей

Наименование	2024 год	2025 год	2026 год
РАЗВИТИЕ ФИЗИЧЕСКОЙ КУЛЬТУРЫ И СПОРТА НИЖЕГОРОДСКОЙ ОБЛАСТИ ВСЕГО, в том числе:	8 603,9	7 702,6	7 588,4
Мероприятия в рамках государственной программы "Развитие физической культуры и спорта Нижегородской области	8 541,5	7 640,2	7 526,0
Обеспечение реализации государственной программы	62,4	62,4	62,4

ОСНОВНЫЕ ПОКАЗАТЕЛИ ГОСУДАРСТВЕННОЙ ПРОГРАММЫ

Наименование показателя	2022 год	2023 год	2024 год	2025 год	2026 год
Доля граждан Нижегородской области, занимающихся систематически физической культурой и спортом, %	50,2	53,6	57,6	59,7	59,7
Уровень обеспеченности населения спортивными сооружениями исходя из единовременной пропускной способности объектов спорта, %	56,0	57,5	59	59,5	59,5
Количество спортивных объектов, модернизированных в рамках концепции наследия ЧМ 2018 года, ед.	2	1	2		

Государственная программа РАЗВИТИЕ АГРОПРОМЫШЛЕННОГО КОМПЛЕКСА НИЖЕГОРОДСКОЙ ОБЛАСТИ

6,0

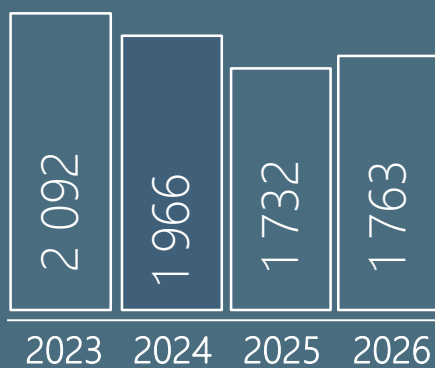
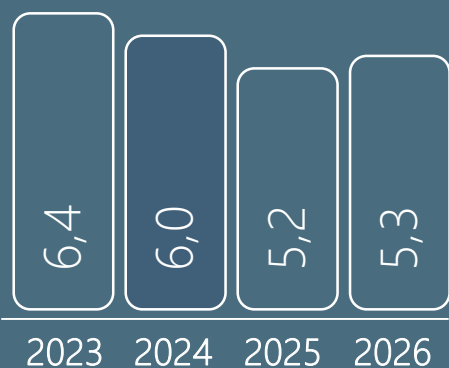
млрд. рублей

расходы на выполнение программы в 2024 году

1 966

рублей

расходы на реализацию программы в расчете на одного жителя области



ЦЕЛИ ПРОГРАММЫ

- достижение значения индекса производства продукции сельского хозяйства (в сопоставимых ценах) в 2030 году в объеме 102,4 процента от уровня 2020 года
- достижение значения индекса производства пищевых продуктов (в сопоставимых ценах) в 2030 году в объеме 107,6 процента от уровня 2020 года
- достижение уровня среднемесячной начисленной заработной платы работников сельского хозяйства (без субъектов малого предпринимательства) в 2030 году – 78 304,8 рублей
- обеспечение эпизоотического благополучия и развития государственной ветеринарной службы Нижегородской области
- создание условий для комплексного развития сельских территорий Нижегородской области
- сохранение площади сельскохозяйственных угодий в сельскохозяйственном обороте и химическая мелиорация почв на пашне, нарастающим итогом – 10,85 тыс. гектаров в 2025 году

СВЯЗЬ С НАЦИОНАЛЬНЫМИ ЦЕЛЯМИ РАЗВИТИЯ РФ

Национальные цели: "Достойный, эффективный труд и успешное предпринимательство":

- обеспечение темпа роста валового внутреннего продукта страны выше среднемирового при сохранении макроэкономической стабильности;
- обеспечение темпа устойчивого роста доходов населения и уровня пенсионного обеспечения не ниже инфляции
- увеличение численности занятых в сфере малого и среднего предпринимательства, включая индивидуальных предпринимателей и самозанятых, до 25 млн. человек.

ОТВЕТСТВЕННЫЙ ИСПОЛНИТЕЛЬ ПРОГРАММЫ

министерство сельского хозяйства и продовольственных ресурсов Нижегородской области

УТВЕРЖДЕНА

Постановление Правительства Нижегородской области от 28.04.2014 г. №280 "Об утверждении государственной программы "Развитие агропромышленного комплекса Нижегородской области".

ЦЕЛЕВАЯ ГРУППА ПРОГРАММЫ

- Сельскохозяйственные товаропроизводители Нижегородской области, включая крестьянско-фермерские и личные подсобные хозяйства

2015-2030 гг

срок действия программы

Государственная программа РАЗВИТИЕ АГРОПРОМЫШЛЕННОГО КОМПЛЕКСА НИЖЕГОРОДСКОЙ ОБЛАСТИ

млн.рублей

Наименование	2022 год	2023 год	2024 год	% к 2023 году	2025 год	2026 год
Развитие агропромышленного комплекса Нижегородской области	6 463,8	6 421,5	5 990,2	93,3	5 240,8	5 304,0
Развитие сельского хозяйства, пищевой и перерабатывающей промышленности	3 761,0	3 441,9	4 295,2	124,8	4 135,3	4 206,0
Эпизоотическое благополучие и развитие государственной ветеринарной службы Нижегородской области	512,4	610,0	799,7	131,1	613,2	613,2
Предотвращение заноса, распространения и ликвидация африканской чумы свиней на территории Нижегородской области	289,4	416,3				
Комплексное развитие сельских территорий Нижегородской области	1 016,7	1 068,7	102,8	9,6	31,9	24,4
Развитие малых форм хозяйствования	236,0	275,8				
Эффективное вовлечение в оборот земель сельскохозяйственного назначения и развития мелиоративного комплекса Нижегородской области	242,6	187,1				
Обеспечение реализации государственной программы	95,7	94,9	792,5	в 8,4 раза	460,4	460,4
Прочие мероприятия, включенные в государственную программу Развитие агропромышленного комплекса	310,0	326,8				

ОСНОВНЫЕ ПОКАЗАТЕЛИ ГОСУДАРСТВЕННОЙ ПРОГРАММЫ

Наименование показателя	2022 год	2023 год	2024 год	2025 год	2026 Год
Индекс производства продукции сельского хозяйства (в сопоставимых ценах) к уровню 2020 года,%	104,0	112,0	101,5	101,9	102,4
Индекс производства пищевых продуктов (в сопоставимых ценах) к уровню 2020 года,%	101,6	102,1	105,4	106,5	107,6
Среднемесячная заработная плата работников сельского хозяйства(без субъектов малого предпринимательства), рублей	43 347	44 225	44 225	47 720	51 600
Рентабельность сельскохозяйственных организаций (с учетом субсидий),%	9,4	9,3	9,6	9,9	

Государственная программа

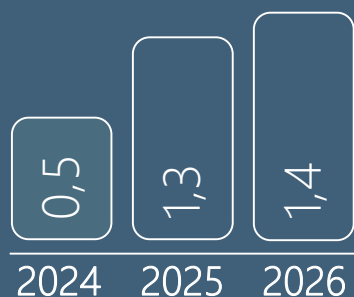
РАЗВИТИЕ ЖИЛИЩНОГО СТРОИТЕЛЬСТВА И ЛИКВИДАЦИЯ АВАРИЙНОГО ЖИЛИЩНОГО ФОНДА НА ТЕРРИТОРИИ НИЖЕГОРОДСКОЙ ОБЛАСТИ

Новая государственная программа на 2024-2026 годы. Ассигнования на 2024-2026 годы перенесены из государственной программы "Государственная поддержка граждан по обеспечению жильем на территории Нижегородской области"

0,5

млрд. рублей


расходы на выполнение программы в 2024 году



162

рубля

расходы на реализацию программы в расчете на одного жителя области



ОТВЕТСТВЕННЫЙ ИСПОЛНИТЕЛЬ ПРОГРАММЫ

министерство
строительства
Нижегородской области

УТВЕРЖДЕНА

Проект постановления
Правительства
Нижегородской области "Об
утверждении
государственной программы
"Развитие жилищного
строительства и ликвидация
аварийного жилищного
фонда на территории
Нижегородской области "

2024-2038 гг

срок действия
программы

ЦЕЛИ ПРОГРАММЫ

- увеличение годового объема ввода жилья до 2,600 млн. кв. метров к 2030 году
- ежегодное увеличение количества семей на территории Нижегородской области, улучшивших жилищные условия, до 0,108 млн. семей к 2030 году
- расселение до 2024 года 0,22 млн. кв. метров жилищного фонда, признанного непригодным для проживания

ЦЕЛЕВАЯ ГРУППА ПРОГРАММЫ

- Многодетные семьи
- Жители Нижегородской области

СВЯЗЬ С НАЦИОНАЛЬНЫМИ ЦЕЛЯМИ РАЗВИТИЯ РФ

Комфортная и безопасная среда для жизни - Показатель «Улучшение жилищных условий не менее 5 млн. семей ежегодно и увеличение объема жилищного строительства не менее чем до 120 млн. кв. метров в год

Государственная программа РАЗВИТИЕ ЖИЛИЩНОГО СТРОИТЕЛЬСТВА И ЛИКВИДАЦИЯ АВАРИЙНОГО ЖИЛИЩНОГО ФОНДА НА ТЕРРИТОРИИ НИЖЕГОРОДСКОЙ ОБЛАСТИ

млн.рублей

Наименование	2024 год	2025 год	2026 год
РАЗВИТИЕ ЖИЛИЩНОГО СТРОИТЕЛЬСТВА И ЛИКВИДАЦИЯ АВАРИЙНОГО ЖИЛИЩНОГО ФОНДА НА ТЕРРИТОРИИ НИЖЕГОРОДСКОЙ ОБЛАСТИ в том числе:	493,5	1 309,6	1 376,9
Реализация проектов по развитию территорий, предусматривающих строительство жилья	170,5	1 021,9	1 089,2
Обеспечение инженерной инфраструктурой земельных участков, предназначенных для бесплатного предоставления многодетным семьям для индивидуального жилищного строительства в Нижегородской области	167,6	167,6	167,6
Ликвидация аварийного жилищного фонда на территории Нижегородской области	155,4	120,1	120,1

ОСНОВНЫЕ ПОКАЗАТЕЛИ ГОСУДАРСТВЕННОЙ ПРОГРАММЫ


Наименование показателя	2024 год	2025 Год	2026 год
Объем жилищного строительства, млн. квадратных метров	1,728	1,728	1,728
Ввод жилья в рамках мероприятия по стимулированию программ развития жилищного строительства субъектов Российской Федерации, млн.квдратных метров	0,1535		
Количество семей, улучшивших жилищные условия, млн. семей	0,091	0,093	

Государственная программа РАЗВИТИЕ ТРАНСПОРТНОЙ СИСТЕМЫ НИЖЕГОРОДСКОЙ ОБЛАСТИ

29,9

млрд. рублей

расходы на выполнение программы в 2024 году

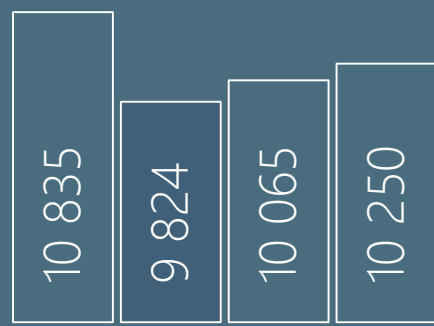


2023 2024 2025 2026

9 824

рубля

расходы на реализацию программы в расчете на одного жителя области



2023 2024 2025 2026

ЦЕЛИ ПРОГРАММЫ

- совершенствование и развитие транспортной инфраструктуры в соответствии с потребностями населения и экономики Нижегородской области
- обеспечение технического состояния и пропускной способности дорожной сети, поддержание на необходимом уровне и улучшение потребительских свойств автомобильных дорог Нижегородской области
- повышение доступности и качества услуг транспортного комплекса для населения
- повышение безопасности дорожного движения
- повышение энергетической и экономической эффективности в транспортном комплексе Нижегородской области

Связь с национальными целями развития РФ

Национальная цель «Комфортная и безопасная среда для жизни»; показатель национальной цели «Обеспечение доли дорожной сети в крупнейших городских агломерациях, соответствующей нормативным требованиям, на уровне не менее 85 процентов»

ОТВЕТСТВЕННЫЙ ИСПОЛНИТЕЛЬ ПРОГРАММЫ

министерство транспорта и автомобильных дорог Нижегородской области

УТВЕРЖДЕНА

Постановление Правительства Нижегородской области от 30.04.2014г. №303 "Об утверждении государственной программы "Развитие транспортной системы Нижегородской области"

ЦЕЛЕВАЯ ГРУППА ПРОГРАММЫ

- все жители Нижегородской области
- владельцы транспортных средств

2015-2047 гг

срок действия программы

Государственная программа РАЗВИТИЕ ТРАНСПОРТНОЙ СИСТЕМЫ НИЖЕГОРОДСКОЙ ОБЛАСТИ

МЛН.РУБЛЕЙ

Наименование	2022 год	2023 год	2024 год	% к 2023 году	2025 год	2026 год
РАЗВИТИЕ ТРАНСПОРТНОЙ СИСТЕМЫ НИЖЕГОРОДСКОЙ ОБЛАСТИ ВСЕГО, в том числе:	52 192,8	33 266,3	29 937,7	90,0	30 458,5	30 833,3
<i>Мероприятия за счет дорожного фонда Нижегородской области:</i>	<i>29 871,6</i>	<i>25 724,9</i>	<i>21 362,6</i>	<i>83,0</i>	<i>21 149,9</i>	<i>22 139,8</i>
Ремонт и содержание автомобильных дорог общего пользования и искусственных сооружений на них	23 128,3	19 383,0	14 980,8	77,3	17 157,4	17 262,7
Развитие транспортной инфраструктуры Нижегородской области	5 203,1	4 639,6	4 659,5	100,4	2 381,3	3 051,8
Повышение безопасности дорожного движения	1 149,4	1 245,9	1 238,8	99,5	1 127,6	1 341,7
Прочие расходы	390,8	456,4	483,5	105,9	483,6	483,6
<i>Мероприятия вне дорожного фонда Нижегородской области</i>	<i>22 321,2</i>	<i>7 541,4</i>	<i>8 575,1</i>	<i>113,7</i>	<i>9 308,6</i>	<i>8 693,5</i>
Обеспечение реализации государственной программы	78,1	69,0	221,2	320,6	221,2	221,2
Прочие мероприятия	22 243,1	7 472,4	8 353,9	111,8	9 087,4	8 472,3

ОСНОВНЫЕ ПОКАЗАТЕЛИ ГОСУДАРСТВЕННОЙ ПРОГРАММЫ

Наименование показателя	2024 год	2025 год	2026 год
Доля автомобильных дорог Нижегородской области регионального и межмуниципального значения, соответствующая нормативным требованиям,%	41,20	42,87	44,62
Осуществлено строительство и реконструкция автомобильных дорог регионального или межмуниципального, местного значения, км	33,129	28,824	32,447
Протяженность приведенных в нормативное состояние автомобильных дорог регионального или межмуниципального и местного значения, км	1 359,312	1 750,903	2 106,803
Количество пассажиров, бесплатно перевезенных автотранспортом и городским электрическим транспортом, человек	2 100 000	2 100 000	2 100 000

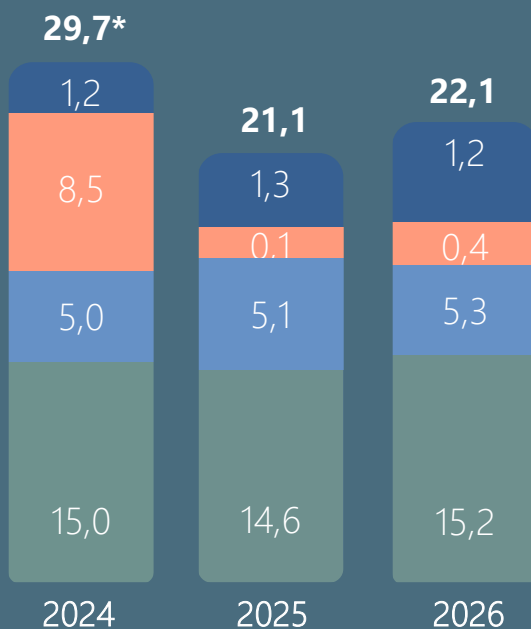
КАК ФОРМИРУЮТСЯ И ИСПОЛЬЗУЮТСЯ СРЕДСТВА ДОРОЖНОГО ФОНДА, МЛРД. РУБЛЕЙ

Доходы дорожного фонда

29,7
млрд. рублей

доходы дорожного фонда в 2024 году

- Другие доходы
- Целевые средства из федерального бюджета
- Транспортный налог
- Акцизы на нефтепродукты

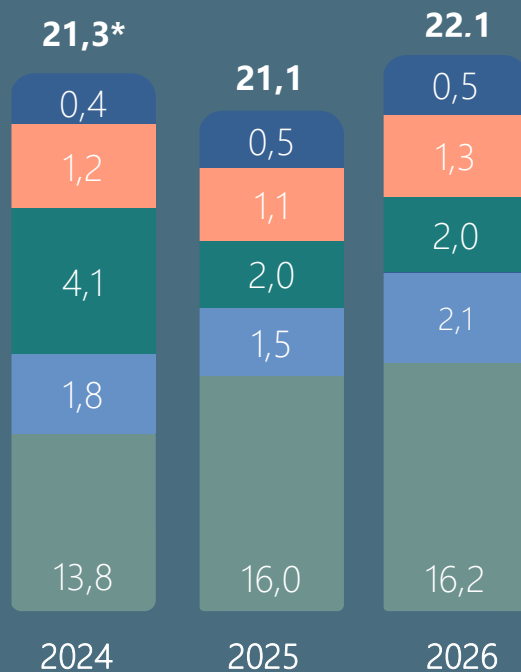


Расходы дорожного фонда

21,3
млрд. рублей

расходы дорожного фонда в 2024 году

- Другие расходы
- Содержание, развитие системы фото и видео фиксации нарушений ПДД и весогабаритного контроля
- Проектирование, строительство и реконструкция автомобильных дорог общего пользования регионального и междунационального значения, в том числе направленных на обеспечение населенных пунктов дорогами с твердым покрытием
- Субсидии местным бюджетам на содержание, ремонт и строительство автомобильных дорог местного значения
- Ремонт и содержание автомобильных дорог и искусственных сооружений



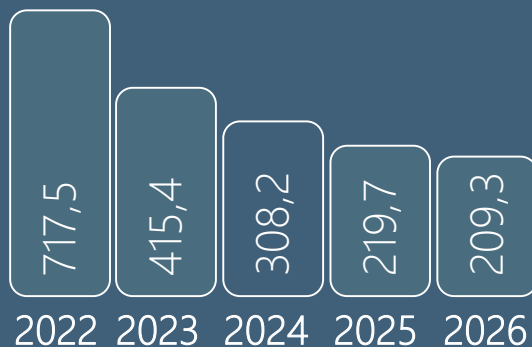
*- за счет целевых федеральных средств предусмотрено погашение бюджетного кредита в сумме 8,4 млрд. рублей на опережающее финансирование, полученного в 2023 году и направленного на приведение в нормативное состояние автомобильных дорог и искусственных дорожных сооружений, развитие инфраструктуры дорожного хозяйства и предоставление субсидии г. Нижний Новгород на мероприятия по стимулированию программ развития жилищного строительства.

ГОСУДАРСТВЕННЫЕ ПРОГРАММЫ, НАПРАВЛЕННЫЕ НА ПОДДЕРЖКУ РЕАЛЬНОГО СЕКТОРА ЭКОНОМИКИ

Государственная программа
**РАЗВИТИЕ
ПРЕДПРИНИМАТЕЛЬСТВА**

308,2

млн. рублей
расходы на реализацию
программы в 2024 году




ЦЕЛИ ПРОГРАММЫ

- увеличение численности занятых в сфере малого и среднего предпринимательства, включая индивидуальных предпринимателей и самозанятых
- создание условий для наиболее полного удовлетворения потребностей населения в потребительских товарах посредством развития различных форм торговли и повышения потребительской грамотности населения

Государственная программа
**РАЗВИТИЕ ПРОМЫШЛЕННОСТИ И
ИННОВАЦИЙ**

618,7

млн. рублей
расходы на реализацию
программы в 2024 году




ЦЕЛИ ПРОГРАММЫ

- обеспечение устойчивого роста и эффективного развития промышленного комплекса Нижегородской области
- повышение конкурентоспособности промышленности Нижегородской области и обеспечение достижения стратегических приоритетов в долгосрочной перспективе

Государственная программа
**РАЗВИТИЕ
ИНВЕСТИЦИОННОГО КЛИМАТА**

922,7

млн. рублей
расходы на реализацию
программы в 2024 году



ЦЕЛИ ПРОГРАММЫ

- развитие и совершенствование факторных условий для улучшения инвестиционного климата в области, обеспечивающего устойчивое социально-экономическое развитие региона, повышение уровня благосостояния и качества жизни населения

ГОСУДАРСТВЕННЫЕ ПРОГРАММЫ, НАПРАВЛЕННЫЕ НА ОХРАНУ ОКРУЖАЮЩЕЙ СРЕДЫ И РАЗВИТИЕ ЛЕСНОГО ХОЗЯЙСТВА

Государственная программа

ОХРАНА ОКРУЖАЮЩЕЙ СРЕДЫ


1 523,1

млн. рублей

расходы на реализацию программы в 2024 году

ЦЕЛИ ПРОГРАММЫ

- развитие и совершенствования системы регионального экологического мониторинга
- восстановление водных объектов
- предотвращение негативного воздействия отходов производства на здоровье человека и окружающую среду
- предотвращение возникновения и распространения заболеваний сибирской язвой
- сохранение и восстановление биологического разнообразия
- формирование у населения активной жизненной позиции в деле практического участия в мероприятиях по формированию благоприятной окружающей среды



ЦЕЛЕВАЯ ГРУППА ПРОГРАММЫ

- все жители Нижегородской области

Государственная программа РАЗВИТИЕ ЛЕСНОГО ХОЗЯЙСТВА


488,0

млн. рублей

расходы на реализацию программы в 2024 году

ЦЕЛИ ПРОГРАММЫ

- обеспечение воспроизводства лесов на уровне не менее 100% к объему вырубленных и погибших лесов
- повышение эффективности ведения лесного хозяйства, охраны, защиты, использования и воспроизводства лесов, а также обеспечение комфортной и безопасной среды для жителей



ЦЕЛЕВАЯ ГРУППА ПРОГРАММЫ

- все жители Нижегородской области

АДРЕСНАЯ ИНВЕСТИЦИОННАЯ ПРОГРАММА НИЖЕГОРОДСКОЙ ОБЛАСТИ

19 564,1

млн. рублей

расходы в рамках
программы в 2024 году

за счет федерального бюджета – **2 499,2** млн. рублей

за счет областного бюджета – **9 392,1** млн. рублей

за счет средств дорожного фонда – **4 399,1** млн. рублей

за счет местных бюджетов – **234,3** млн. рублей

за счет прочих источников – **3 039,4** млн. рублей

Наиболее значимые объекты в рамках государственных программ Нижегородской области:

ГП "Развитие транспортной системы Нижегородской области"

млн. рублей

	Всего 2024 год	Федеральный бюджет	Областной бюджет
Реконструкция участка автомобильной дороги (22 ОП МЗ 22Н-3503) Подъезд к п.Арзинка-с.Мадаево от а/д Н.Новгород-Саратов с искусственным сооружением на км 17+035 в Починковском районе Нижегородской области Период реализации проекта 2023-2024 гг.	287,7		287,7
Дублер пр.Гагарина в г.Нижний Новгород (4 очередь) Период реализации проекта 2024-2027 гг.	284,3		284,3
Реконструкция участка автомобильной дороги (22 ОП МЗ 22Н-1808) Подъезд к с.Воронцово-с.Никольское от а/д Бутурлино-Сурадеево-Гагино с искусственным сооружением через р.Пьяна на км 0+981 в Гагинском районе Нижегородской области Период реализации проекта 2023-2024 гг.	256,6		256,6

ГП "Развитие здравоохранения Нижегородской области"

	Всего 2024 год	Федеральный бюджет	Областной бюджет
Поликлиника детская на 500 посещений в смену в г. Кстово (ГБУЗ НО "Кстовская центральная районная больница") Период реализации проекта 2022-2027 гг.	546,7		546,7
Поликлиника взрослая на 250 посещений в смену в п. Новинки г.о.г. Нижний Новгород (ГБУЗ НО "Городская поликлиника №1 Приокского района г. Нижнего Новгорода") Период реализации проекта 2022-2027 гг.	151,2		151,2

АДРЕСНАЯ ИНВЕСТИЦИОННАЯ ПРОГРАММА НИЖЕГОРОДСКОЙ ОБЛАСТИ

ГП "Обеспечение населения Нижегородской области качественными услугами в сфере жилищно-коммунального хозяйства"

млн. рублей

	Всего 2024 год	Федеральный бюджет	Областной бюджет	Местный бюджет
Проектирование и реконструкция водопроводной станции "Малиновая гряда" Период реализации проекта 2022-2024 гг.	1 236,6		1 236,5	0,1
Канализационные очистные сооружения производительностью 1100 м3/сут с подводящими коллекторами, расположенные в д. Сухоноска Ковернинского района Нижегородской области Период реализации проекта 2024-2026 гг.	431,2		426,9	4,3

ГП "Создание новых мест в общеобразовательных организациях Нижегородской области в соответствии с прогнозируемой потребностью и современными условиями обучения"

	Всего 2024 год	Федеральный бюджет	Областной бюджет	Местный бюджет
Ведущая школа для одаренных детей в Нижегородской области Период реализации проекта 2024-2025 гг.	2 000,0	2 000,0		
Строительство школы на 1500 мест по ул.1 Мая в г.Арзамас Нижегородской области Период реализации проекта 2023-2024 гг.	1 533,5		1 528,5	5,0
Школа на 1000 мест в центре г. Бор Нижегородской области Период реализации проекта 2023-2024 гг.	611,0	401,1	204,9	5,0

ГП "Развитие культуры Нижегородской области"

	Всего 2024 год	Федеральный бюджет	Областной бюджет	Местный бюджет
Центр культурного развития по адресу: Нижегородская область, г.Кстово, ул.Школьная Период реализации проекта 2024-2025 гг.	198,3		158,6	39,7
Дом культуры со зрительным залом на 200 мест в р.п.Арья Уренского района по адресу: Нижегородская обл., Уренский район, р.п.Арья, ул.Школьная, д. 5 а Период реализации проекта 2022-2024 гг.	100,8		80,6	20,2

ФИНАНСОВАЯ ПОМОЩЬ НИЖЕСТОЯЩИМ БЮДЖЕТАМ НА ИСПОЛНЕНИЕ СОБСТВЕННЫХ ПОЛНОМОЧИЙ

Налоговый потенциал муниципальных образований

прогноз налоговых и неналоговых доходов бюджетов муниципальных образований

Модельные расходы муниципальных образований

расчетный объем расходов, максимально учитывающий специфику муниципальных образований и объективные факторы, влияющие на стоимость предоставления бюджетных услуг населению

Структура финансовой помощи

13 601,5 рублей

собственные доходы местных бюджетов в 2024 году в расчете на 1 жителя до распределения финансовой помощи

Финансовая ПОМОЩЬ

Выравнивание территорий с низким уровнем развития и мотивация территорий с высоким уровнем развития

Полноценное исполнение собственных полномочий

Контроль за эффективным управлением муниципальными финансами, в том числе наличием средств в местных бюджетах на приоритетные статьи расходов

Финансовая помощь

13,8

млрд. рублей

48,0%

Доходы по дополнительному нормативу отчислений от НДФЛ

9,5

млрд. рублей

33,0%

Дотация на выравнивание бюджетной обеспеченности МО и ГО

5,5

млрд. рублей

19,0%

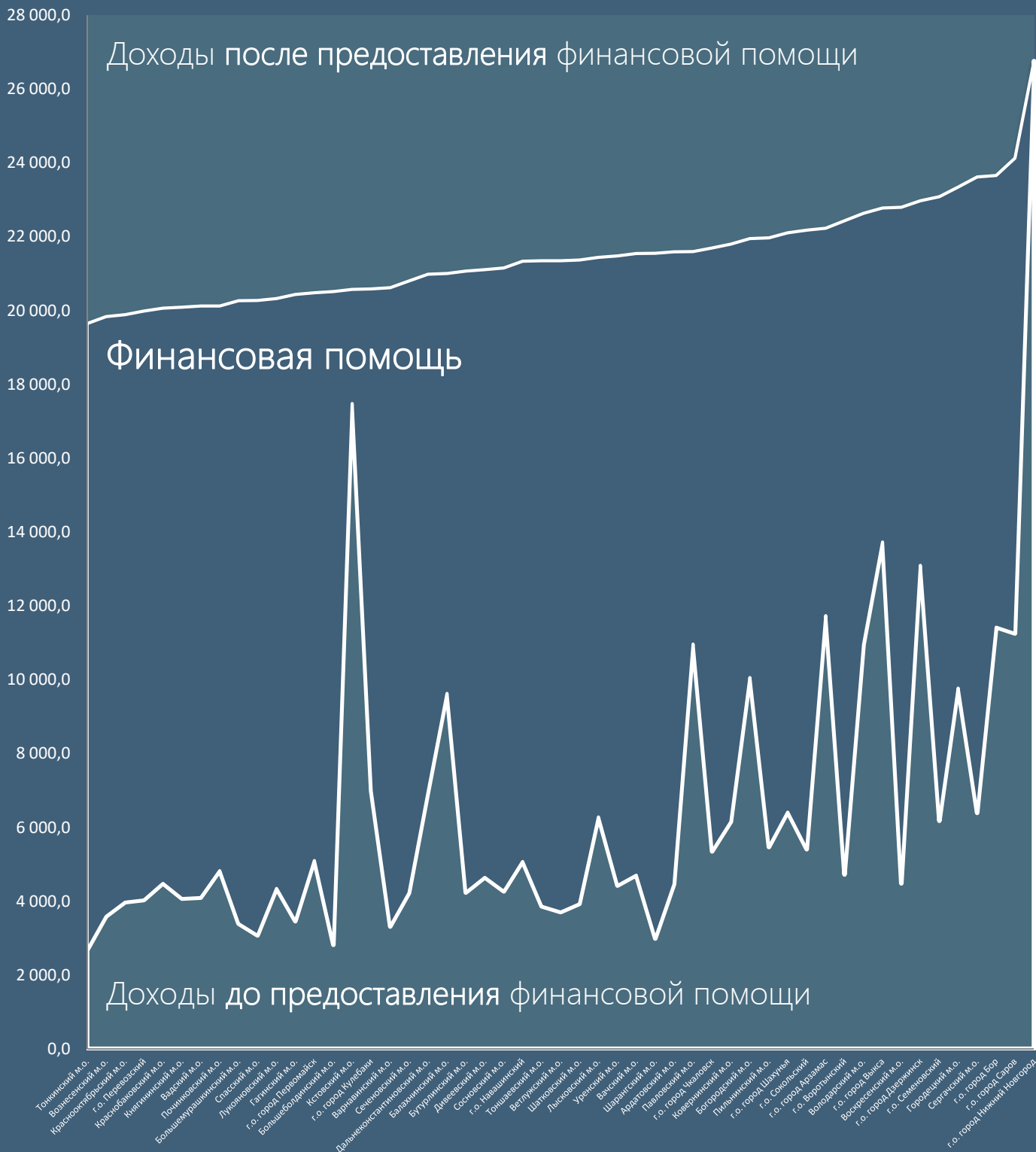
Дотация на сбалансированность

22 949,6 рублей

собственные доходы местных бюджетов в 2024 году в расчете на 1 жителя после распределения финансовой помощи

ДОХОДЫ МУНИЦИПАЛЬНЫХ ОБРАЗОВАНИЙ НА 2024 ГОД В РАСЧЕТЕ НА 1 ЖИТЕЛЯ ДО И ПОСЛЕ ПРЕДОСТАВЛЕНИЯ ФИНАНСОВОЙ ПОМОЩИ

рублей

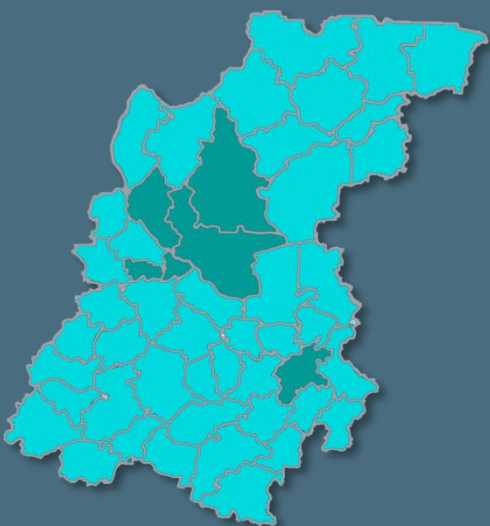
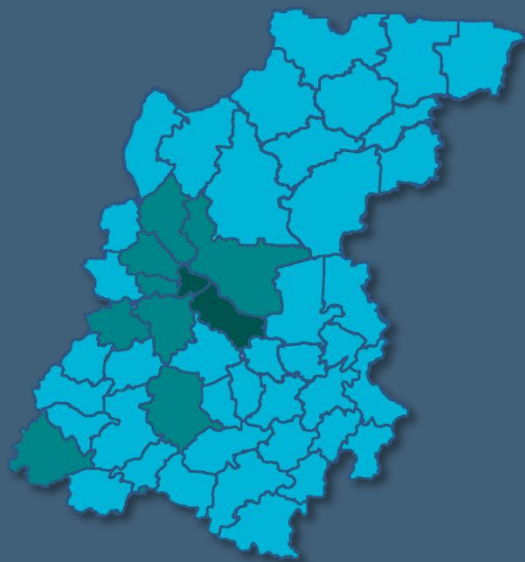


ВЫРАВНИВАНИЕ БЮДЖЕТНОЙ ОБЕСПЕЧЕННОСТИ ТЕРРИТОРИЙ

Отношение бюджетной обеспеченности к среднему уровню бюджетной обеспеченности по области

ДО ВЫРАВНИВАНИЯ

- 39** муниципальных образований до 70%
- 9** муниципальных образований от 70 до 100%
- 3** муниципальных образования свыше 100%



ПОСЛЕ ВЫРАВНИВАНИЯ

- 0** муниципальных образований до 70%
- 44** муниципальных образования от 70 до 100%
- 7** муниципальных образований свыше 100%

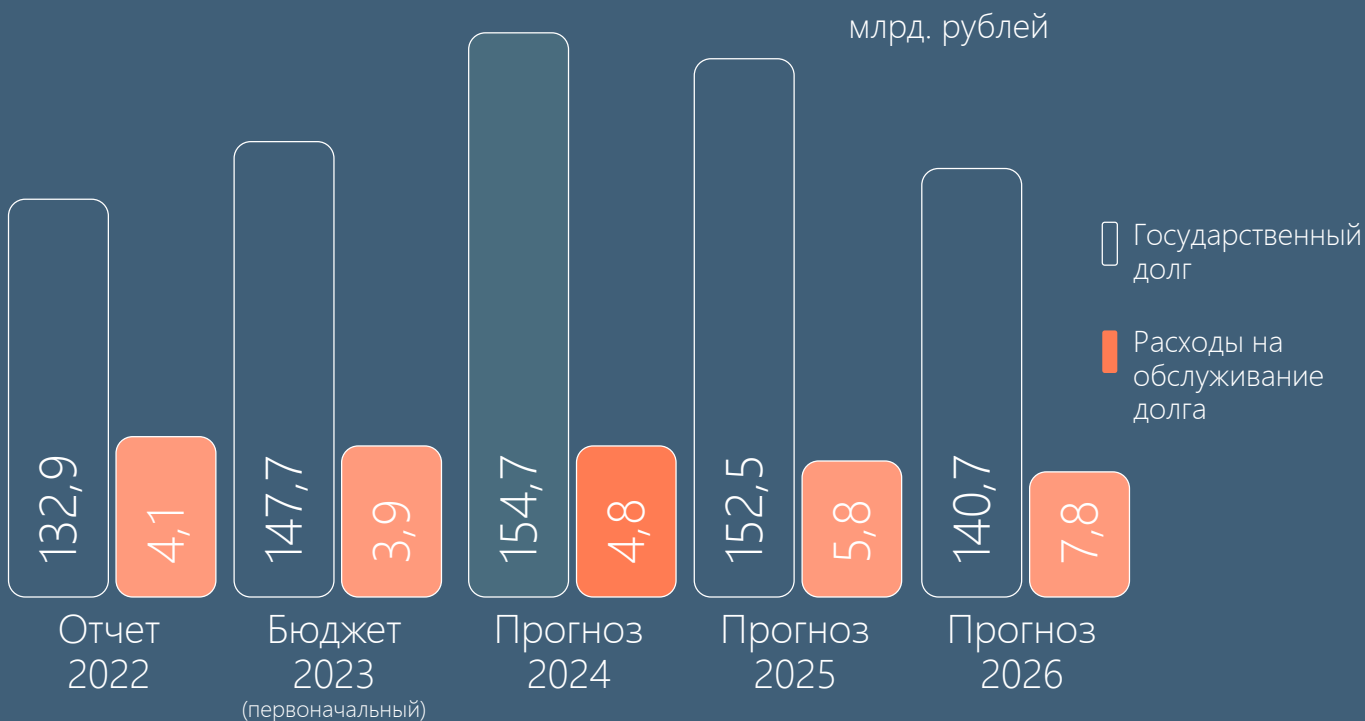
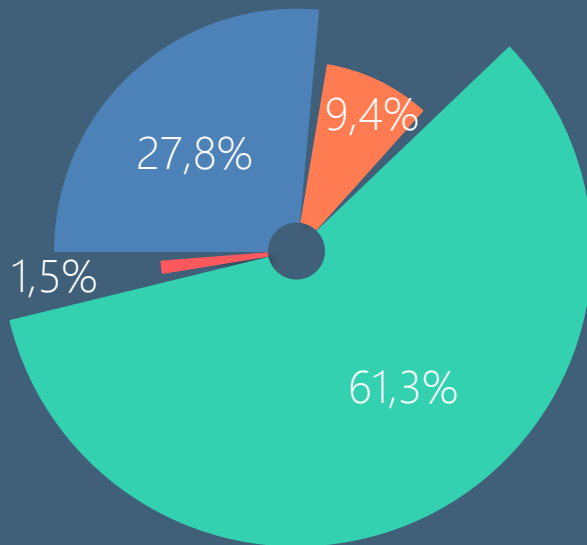
ГОСУДАРСТВЕННЫЙ ДОЛГ ОБЛАСТИ

154,7

млрд. рублей

государственный долг
области в 2024 году

● Ценные бумаги	43,0 млрд. рублей
● Кредиты банков	14,6 млрд. рублей
● Бюджетные кредиты	94,9 млрд. рублей
● Государственные гарантии	2,2 млрд. рублей



На конец 2024 года государственный долг прогнозируется в объеме 154,7 млрд. рублей, в том числе объем рыночных долговых обязательств – 57,6 млрд. рублей. Отношение объема государственного долга к доходам областного бюджета без учета безвозмездных поступлений составит 61,3%.

Государственный долг области находится на экономически безопасном уровне.

КАЧЕСТВО УПРАВЛЕНИЯ РЕГИОНАЛЬНЫМИ ФИНАНСАМИ И ОТКРЫТОСТЬ БЮДЖЕТНЫХ ДАННЫХ

По итогам за 2022 год Нижегородской области присвоен **очень высокий уровень** открытости бюджетных данных.

Нижегородская область заняла **4 место** среди субъектов Приволжского федерального округа и **14 место** среди субъектов Российской Федерации



Министерством финансов Российской Федерации ежегодно проводится оценка качества управления региональными финансами. По итогам проведения оценки за 2022 год Нижегородская область получила **II степень качества** управления региональными финансами (надлежащее качество) *

* по предварительным данным оценки Министерства финансов Российской Федерации

ОТКРЫТЫЕ ГОСУДАРСТВЕННЫЕ ИНФОРМАЦИОННЫЕ РЕСУРСЫ



Правительство
Нижегородской области



Законодательное Собрание
Нижегородской области



Министерство финансов
Нижегородской области



Информационно-
аналитические материалы по
бюджету



Бюджет для граждан



Интернет портал
государственных
и муниципальных услуг
Нижегородской области



Официальный сайт для размещения
информации о государственных и
муниципальных учреждениях



Официальный интернет
портал правовой
информации (публикация
НПА)



Единый портал
бюджетной системы РФ



Просветительский портал
"Финансовая грамотность.
Нижегородская область"

СОДЕРЖАНИЕ

03

ЧТО ТАКОЕ БЮДЖЕТ

- 03 | Что такое Бюджет для граждан
- 04 | Структура государственного бюджета
- 05 | Из чего состоит бюджетная система Нижегородской области
- 06 | На чем основано составление проекта областного бюджета
- 07 | Как происходит составление областного бюджета
- 08 | Основные направления бюджетной и налоговой политики Нижегородской области на 2024-2026 годы

09

ПАРАМЕТРЫ ОБЛАСТНОГО БЮДЖЕТА

- 09 | Доходы областного бюджета
- 10 | Расходы областного бюджета
- 11 | Что такое программный бюджет

12

ПОКАЗАТЕЛИ, ХАРАКТЕРИЗУЮЩИЕ НИЖЕГОРОДСКУЮ ОБЛАСТЬ

- 12 | Какие показатели характеризуют Нижегородскую область в 2023 году
- 13 | Валовой региональный продукт (ВРП)
- 14 | Динамика прогнозных показателей социально-экономического развития области
- 15-17 | Какое место среди регионов ПФО занимает область по отдельным показателям региональных бюджетов

18

ОСНОВНЫЕ ПАРАМЕТРЫ БЮДЖЕТОВ НА 2024-2026 ГОДЫ

- 18 | Основные параметры консолидированного бюджета
- 19 | Основные параметры областного бюджета

20

ДОХОДЫ ОБЛАСТНОГО БЮДЖЕТА

- 20 | Из каких поступлений формируются доходы областного бюджета в 2024-2026 годах
- 21 | Какие основные налоговые и неналоговые доходы поступят в областной бюджет в 2024-2026 годах
- 22 | Какие налоги зачисляются на территории области
- 23 | Перечень действующих налоговых льгот, установленных законодательством Нижегородской области
- 24 | Какую помощь из федерального бюджета получает Нижегородская область

25

РАСХОДЫ ОБЛАСТНОГО БЮДЖЕТА

- 25 | Информация о реализации национальных проектов в 2023-2026 годах
- 26 | Как распределены расходы областного бюджета 2024-2026 годов по основным отраслям
- 27 | Что включают в себя отрасли социальной сферы
- 28-30 | Сведения о расходах областного бюджета по разделам и подразделам бюджетной классификации
- 31 | Программные и непрограммные расходы областного бюджета

СОДЕРЖАНИЕ

32

ГОСУДАРСТВЕННЫЕ ПРОГРАММЫ

- 32 | Какие основные государственные программы будут реализовываться в 2024 году
- 33-34 | Как изменится финансирование крупных государственных программ в 2022- 2026 годах
- 35-36 | Государственная программа "Развитие образования Нижегородской области"
- 37-39 | Государственная программа "Развитие здравоохранения Нижегородской области"
- 40-44 | Государственная программа "Социальная поддержка граждан Нижегородской области"
- 45-46 | Государственная программа "Развитие культуры Нижегородской области"
- 47-48 | Государственная программа "Развитие физической культуры и спорта Нижегородской области"
- 49-50 | Государственная программа "Развитие агропромышленного комплекса Нижегородской области"
- 51-52 | Государственная программа "Развитие жилищного строительства и ликвидация аварийного жилищного фонда на территории Нижегородской области"
- 53-54 | Государственная программа "Развитие транспортной системы Нижегородской области"
- 55 | Как формируются и используются средства дорожного фонда
- 56 | Государственные программы, направленные на поддержку реального сектора экономики
- 57 | Государственные программы, направленные на охрану окружающей среды и развитие лесного хозяйства

58

АДРЕСНАЯ ИНВЕСТИЦИОННАЯ ПРОГРАММА

- 58-59 | Адресная инвестиционная программа Нижегородской области

60

ДОХОДЫ МУНИЦИПАЛЬНЫХ ОБРАЗОВАНИЙ

- 60 | Финансовая помощь нижестоящим бюджетам на исполнение собственных полномочий
- 61 | Доходы муниципальных образований на 2024 год в расчете на 1 жителя до и после предоставления финансовой помощи
- 62 | Выравнивание бюджетной обеспеченности территорий

63

ГОСУДАРСТВЕННЫЙ ДОЛГ

- 63 | Государственный долг области

64

ОЦЕНКА ДЕЯТЕЛЬНОСТИ ПРАВИТЕЛЬСТВА НИЖЕГОРОДСКОЙ ОБЛАСТИ

- 64 | Качество управления региональными финансами и открытость бюджетных данных

65

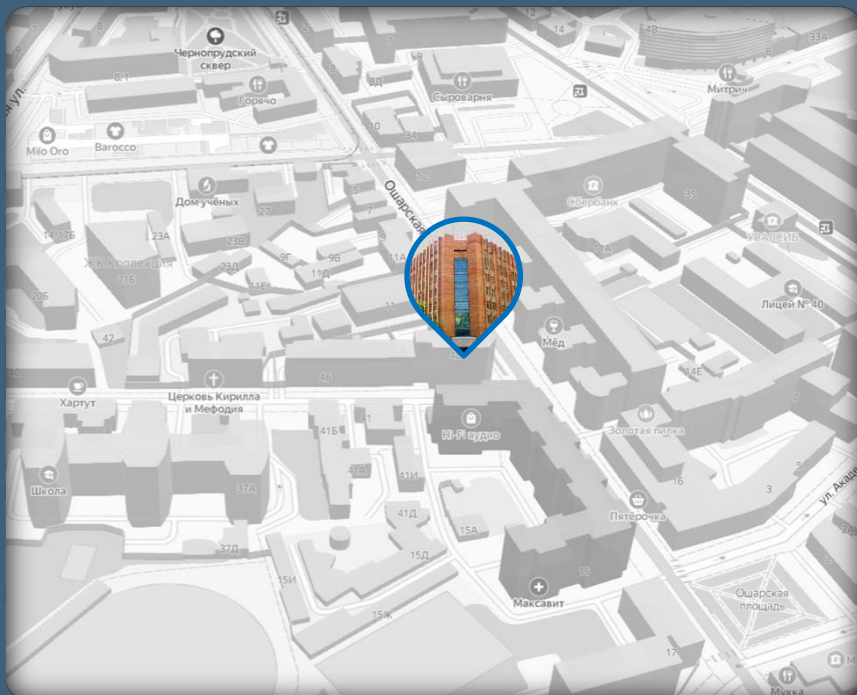
ОТКРЫТЫЕ РЕСУРСЫ

- 65 | Открытые государственные информационные ресурсы

68

КОНТАКТНАЯ ИНФОРМАЦИЯ

КОНТАКТНАЯ ИНФОРМАЦИЯ



Министерство финансов
Нижегородской области



г.Нижний Новгород,
ул.Грузинская, д.48



Почтовый адрес:
603082
г.Нижний Новгород,
Кремль, корпус 14



8 (831) 437-33-01



official@fin.kreml.nnov.ru

Страницы министерства финансов в социальных сетях



<http://mf.nnov.ru>



https://vk.com/minfin_no



<https://www.ok.ru/minfinno>



График работы министерства

понедельник-четверг: 9:00 – 18:00
пятница: 9:00 – 16:45
перерыв: 12.30 – 13:15
суббота - воскресенье: выходные дни

Прием граждан

министр - второй четверг месяца (3 этаж, каб.301)
с 16-00 до 18-00 (за исключением нерабочих праздничных дней)