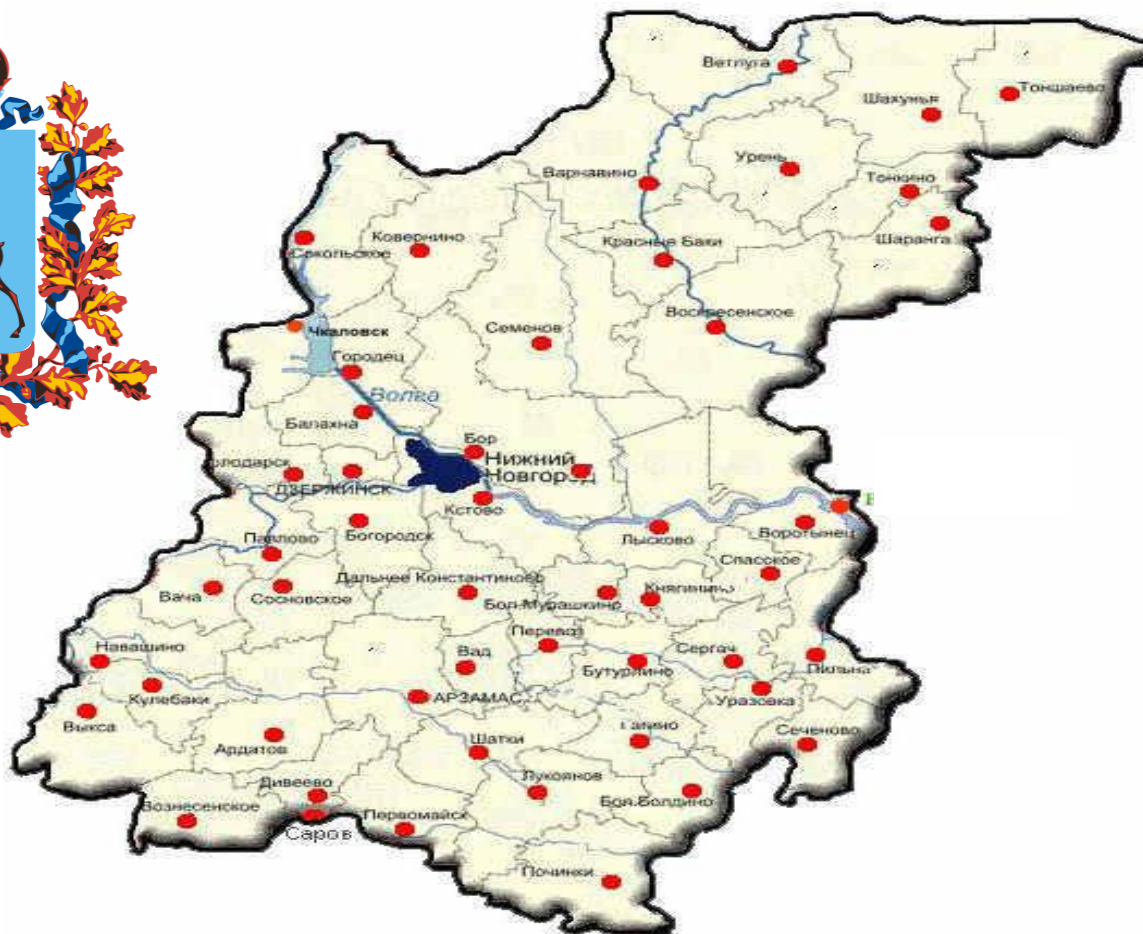


Нижегородская область



Бюджет для граждан по отчету об исполнении областного бюджета за 2021 год

ОГЛАВЛЕНИЕ

№№ п/п	Содержание	Номера страниц
1.	Общие понятия	4 - 8
2.	Социально-экономические показатели	8 – 22
3.	Исполнение консолидированного бюджета по доходам и расходам	23 – 30
4.	Исполнение областного бюджета в 2019 – 2021 годах и за 2021 год	31 - 32
5.	Доходы областного бюджета за 2021 год	33 – 38
6.	Расходы областного бюджета за 2021 год	39 – 51
8.	Расходы областного бюджета на образование	52 – 53
9.	Расходы областного бюджета на здравоохранение	54 – 56
10.	Расходы областного бюджета на культуру и туризм	57 – 60
11.	Расходы областного бюджета на физическую культуру и спорт	61 - 63
12.	Расходы областного бюджета на социальную политику	64 – 69
13.	Расходы областного бюджета на развитие жилищного строительства и государственная поддержка граждан по обеспечению жильём на территории Нижегородской области	70 – 71
14.	Расходы областного бюджета по жилищно-коммунальному хозяйству, строительству жилья и переселению граждан из аварийного жилищного фонда на территории Нижегородской области в 2019 – 2020 годах	72

ОГЛАВЛЕНИЕ (продолжение)

№ № п/п	Содержание	Номера страниц
15.	Расходы по областным государственным программам	73 – 96
16.	Исполнение расходов в рамках реализации Адресной инвестиционной программы и наиболее значимые объекты капитального строительства	97 – 100
17.	Средний размер заработной платы работников бюджетной сферы	101
18.	Структура государственного и муниципального долга Нижегородской области	102 - 104
19.	Рейтинги Нижегородской области	105
20.	Соблюдение требований бюджетного законодательства	106
22.	Открытые государственные информационные ресурсы	107
23.	Контактная информация министерства финансов Нижегородской области	108

*Приобретение денег требует доблести.
Сохранение денег требует рассудительности.
Трата же денег требует искусства.*

Бертольд Ауэрбах

Что такое отчет об исполнении областного бюджета

- Отчет об исполнении бюджета содержит данные об исполнении бюджета по доходам, расходам и источникам финансирования дефицита бюджета в соответствии с бюджетной классификацией Российской Федерации.
- Годовой отчет об исполнении областного бюджета подлежит рассмотрению Законодательным Собранием Нижегородской области и утверждается законом Нижегородской области.
- Законом Нижегородской области об исполнении областного бюджета утверждается отчет об исполнении областного бюджета за отчетный финансовый год с указанием общего объема доходов, расходов и дефицита (профицита) областного бюджета.
- В отчете об исполнении областного бюджета указывается сколько и каких доходов поступило в бюджет за год и на какие цели эти денежные средства были израсходованы.

Доходы бюджета

Доходы бюджета – безвозмездные и безвозвратные поступления денежных средств в бюджет

Налоговые доходы

Поступления от уплаты налогов, установленных Налоговым кодексом РФ (налог на прибыль организаций, налог на доходы физических лиц, налог на имущество организаций, акцизы и др.)

Неналоговые доходы

Поступления от уплаты пошлин и сборов, установленных законодательством РФ, доходы от использования государственного имущества, плата за негативное воздействие на окружающую среду, штрафы за нарушение законодательства и др.

Безвозмездные поступления

Поступления от других бюджетов бюджетной системы, граждан и организаций (межбюджетные поступления из федерального бюджета в виде дотаций, субвенций, субсидий, поступления от юридических и физических лиц)

Распределение расходов по основным функциям государства в 2020 году

- ❑ **Расходы бюджета** – выплачиваемые из бюджета денежные средства, за исключением средств, являющихся источниками финансирования дефицита бюджета.
- ❑ Формирование расходов осуществляется в соответствии с расходными обязательствами, законодательно закрепленными за соответствующими уровнями бюджетов
- ❑ Принципы формирования расходов бюджета: по государственным программам, по разделам (подразделам) функциональной структуры, по ведомствам.

Формирование расходов по разделам классификации расходов



ОБЩЕГОСУДАРСТВЕННЫЕ ВОПРОСЫ



КУЛЬТУРА И
КИНЕМАТОГРАФИЯ



НАЦИОНАЛЬНАЯ ОБОРОНА



ЗДРАВООХРАНЕНИЕ



НАЦИОНАЛЬНАЯ БЕЗОПАСНОСТЬ
И ПРАВООХРАНИТЕЛЬНАЯ
ДЕЯТЕЛЬНОСТЬ



СОЦИАЛЬНАЯ ПОЛИТИКА



НАЦИОНАЛЬНАЯ ЭКОНОМИКА



ФИЗИЧЕСКАЯ КУЛЬТУРА И
СПОРТ



ЖИЛИЩНО-КОММУНАЛЬНОЕ
ХОЗЯЙСТВО



СРЕДСТВА МАССОВОЙ
ИНФОРМАЦИИ



ОХРАНА ОКРУЖАЮЩЕЙ СРЕДЫ



ОБСЛУЖИВАНИЕ
ГОСУДАРСТВЕННОГО И
МУНИЦИПАЛЬНОГО ДОЛГА



ОБРАЗОВАНИЕ



МЕЖБЮДЖЕТНЫЕ
ТРАНСФЕРТЫ ОБЩЕГО
ХАРАКТЕРА

Сбалансированность бюджета, профицит, дефицит

Сбалансированность бюджета по доходам и расходам — основополагающее требование, предъявляемое к органам, составляющим и утверждающим бюджет



ПРОФИЦИТ

В случае превышения доходов над расходами образуется профицит бюджета (можно накапливать резервы, погашать имеющиеся долги)



ДЕФИЦИТ

В случае превышения расходов над доходами образуется дефицит бюджета (необходимы источники покрытия дефицита, можно например использовать остатки средств или привлечь средства в долг)

Показатели, характеризующие Нижегородскую область за 2021 год



Площадь - **76 900** кв. км

Численность населения области
3 160,4 тыс. человек (оценка)

Объем валового регионального
продукта – **1 749,7** млрд. руб. (оценка)

Денежные доходы на душу
населения – **37 600** руб.

Инвестиции в основной капитал в
действующих ценах – **385,6** млрд. руб.

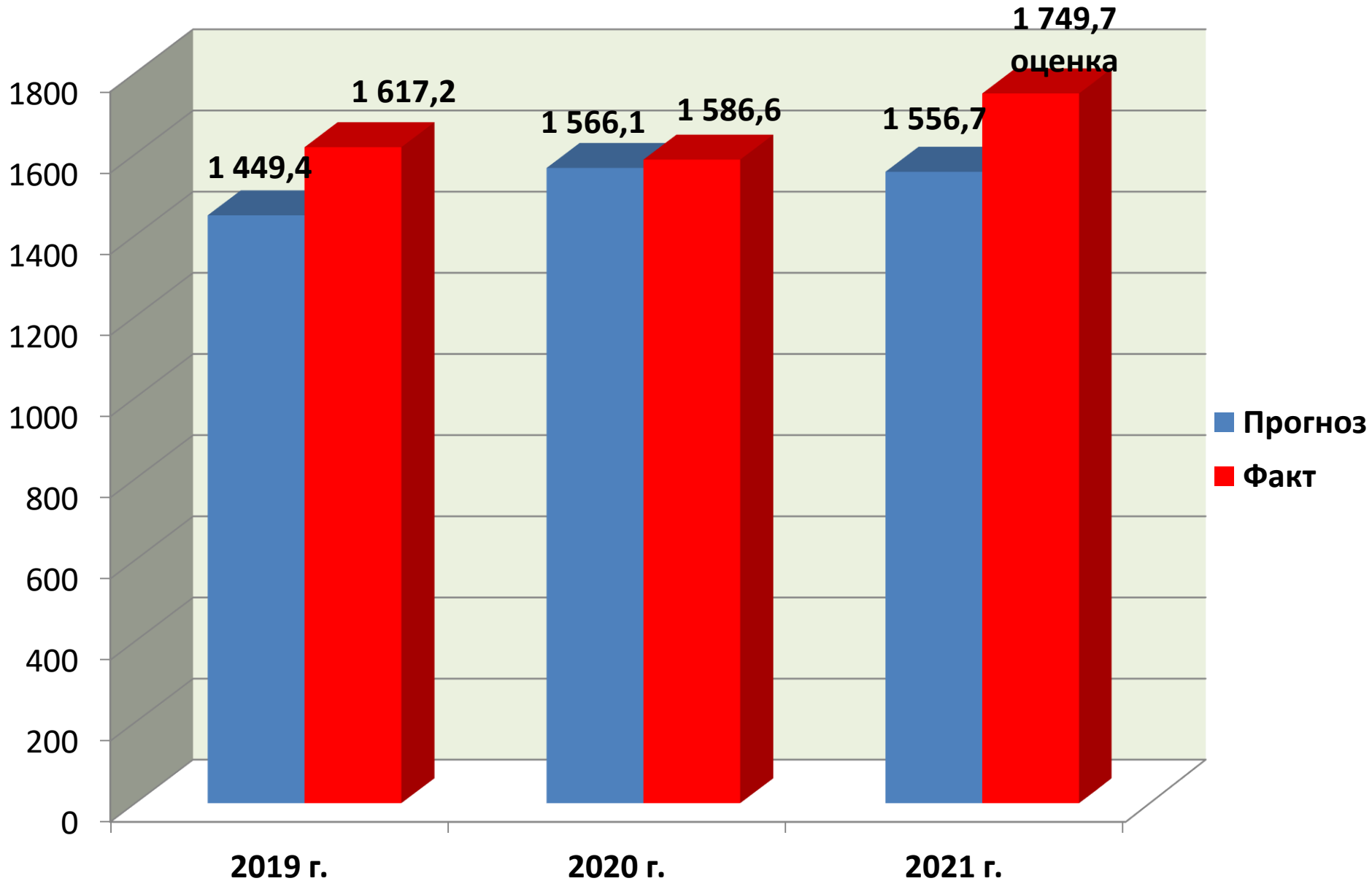
Количество муниципальных образований - **278**

Количество государственных и муниципальных
учреждений – **3 574**:

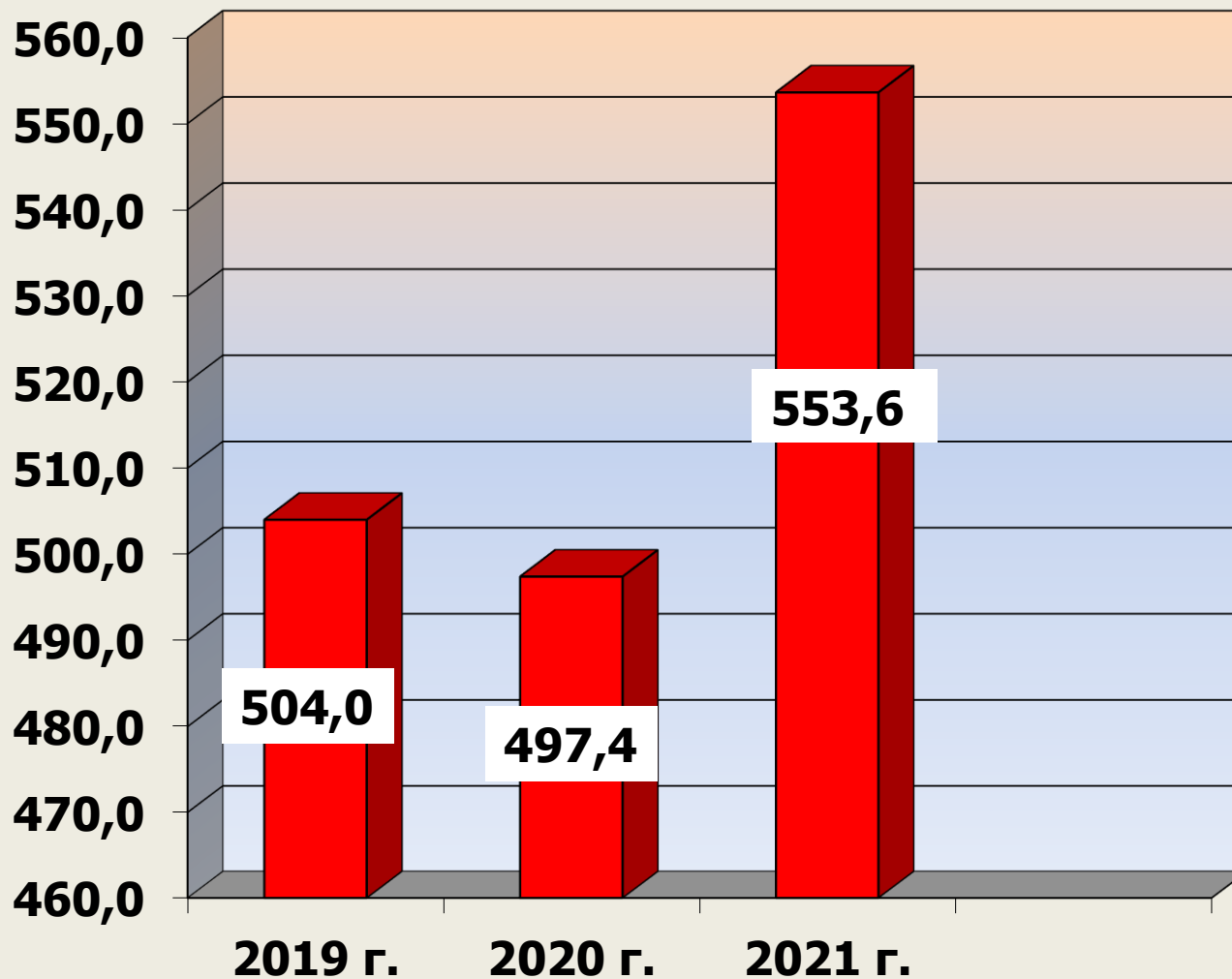
- муниципальные учреждения – **2 831** (казенные –
310, бюджетные – **2 038**, автономные - **483**);

- государственные учреждения – **743** (казенные –
196, бюджетные - **516**, автономные - **31**)

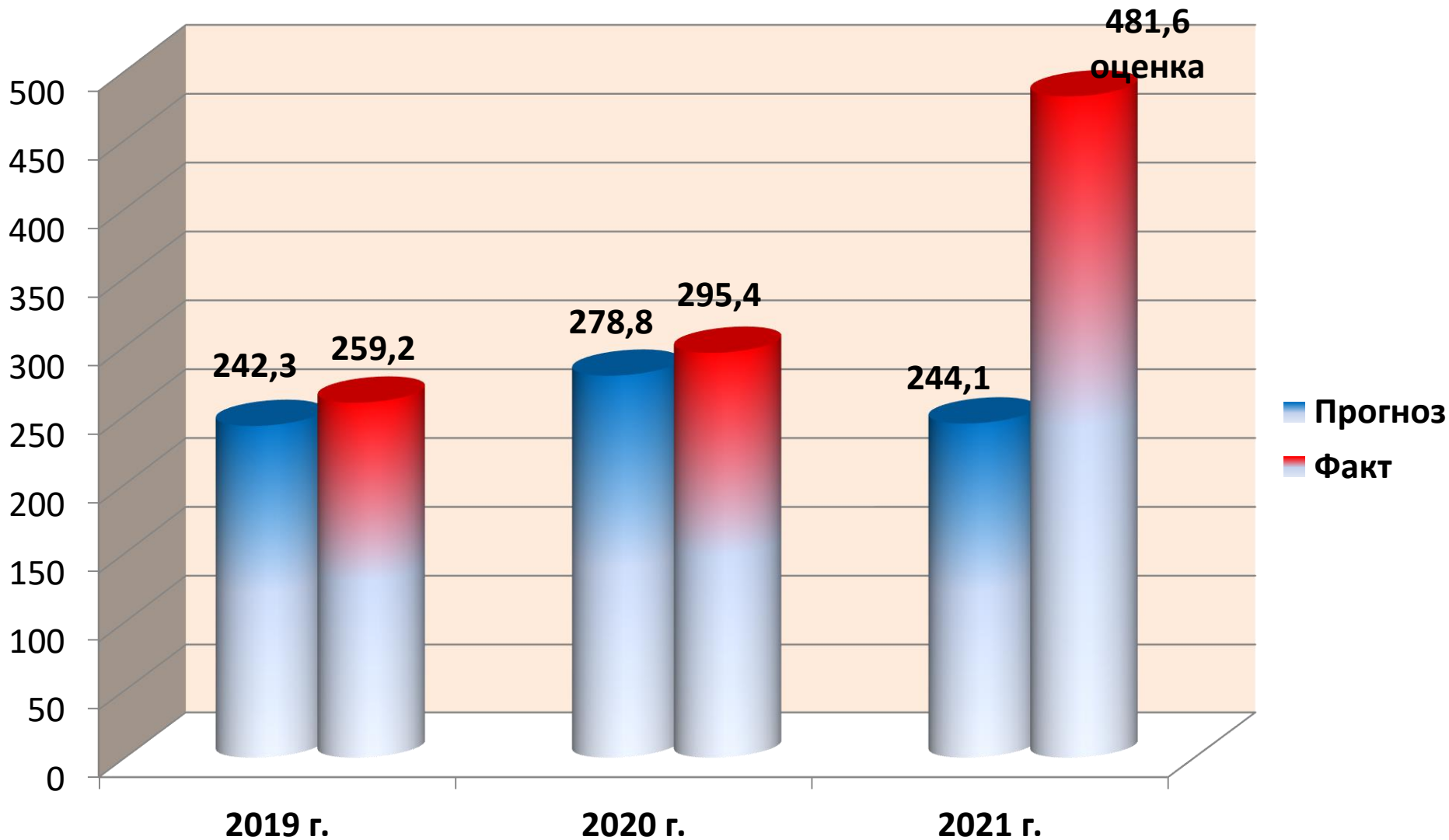
Валовый региональный продукт (ВРП), млрд. рублей



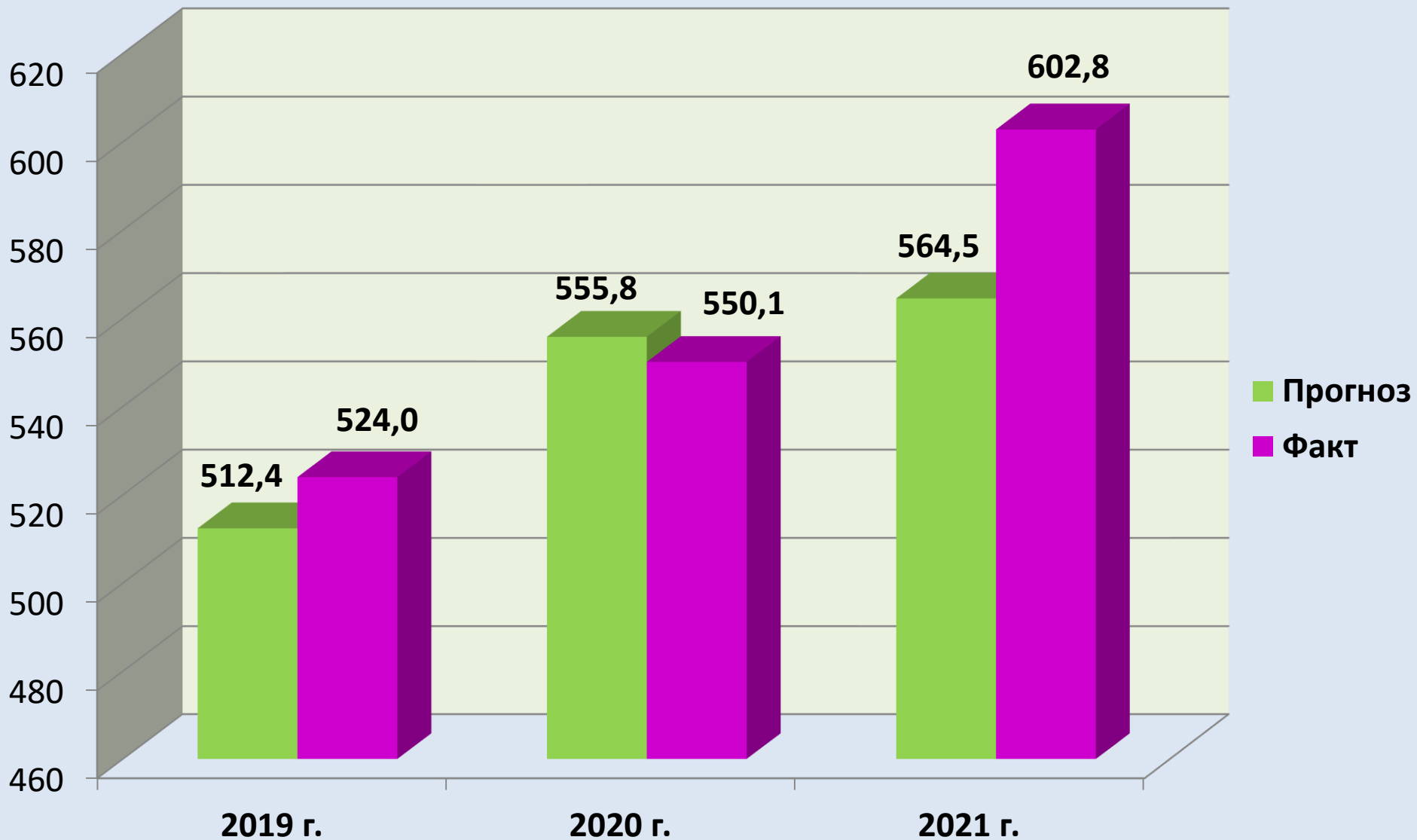
Валовый региональный продукт (ВРП) в расчете на 1 жителя области, тыс. рублей



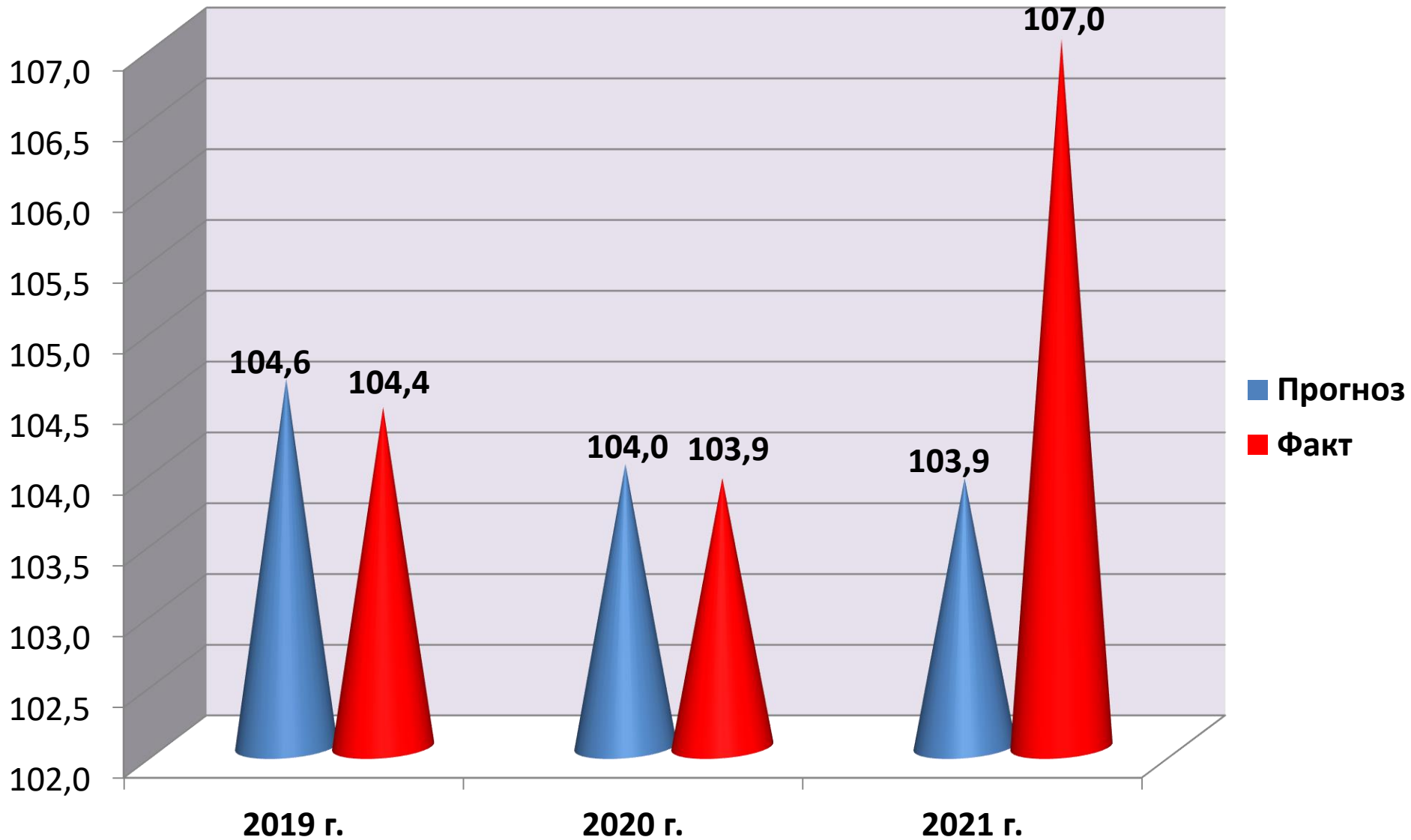
Прибыль прибыльных предприятий по полному кругу организаций, млрд. рублей



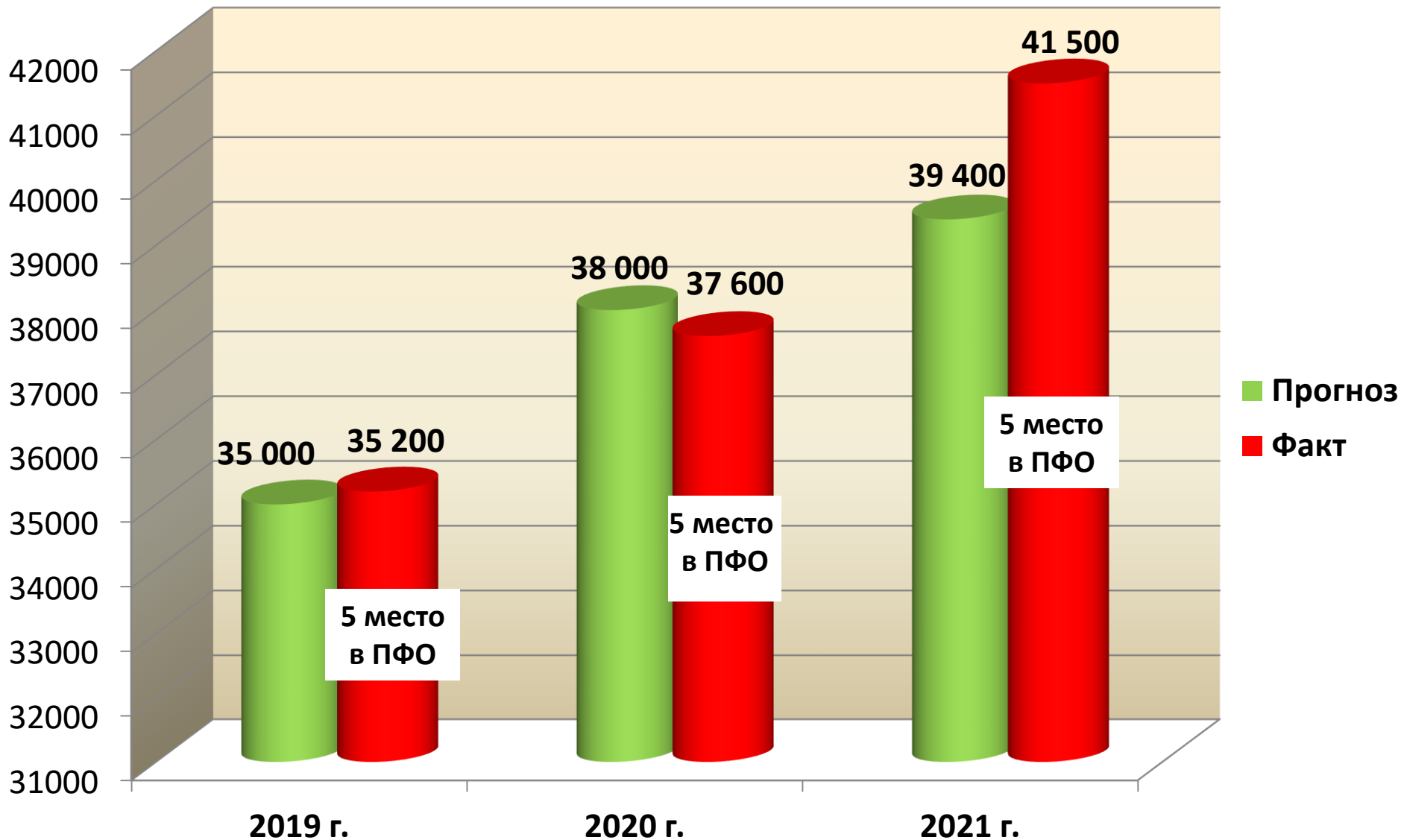
Фонд оплаты труда, млрд. рублей



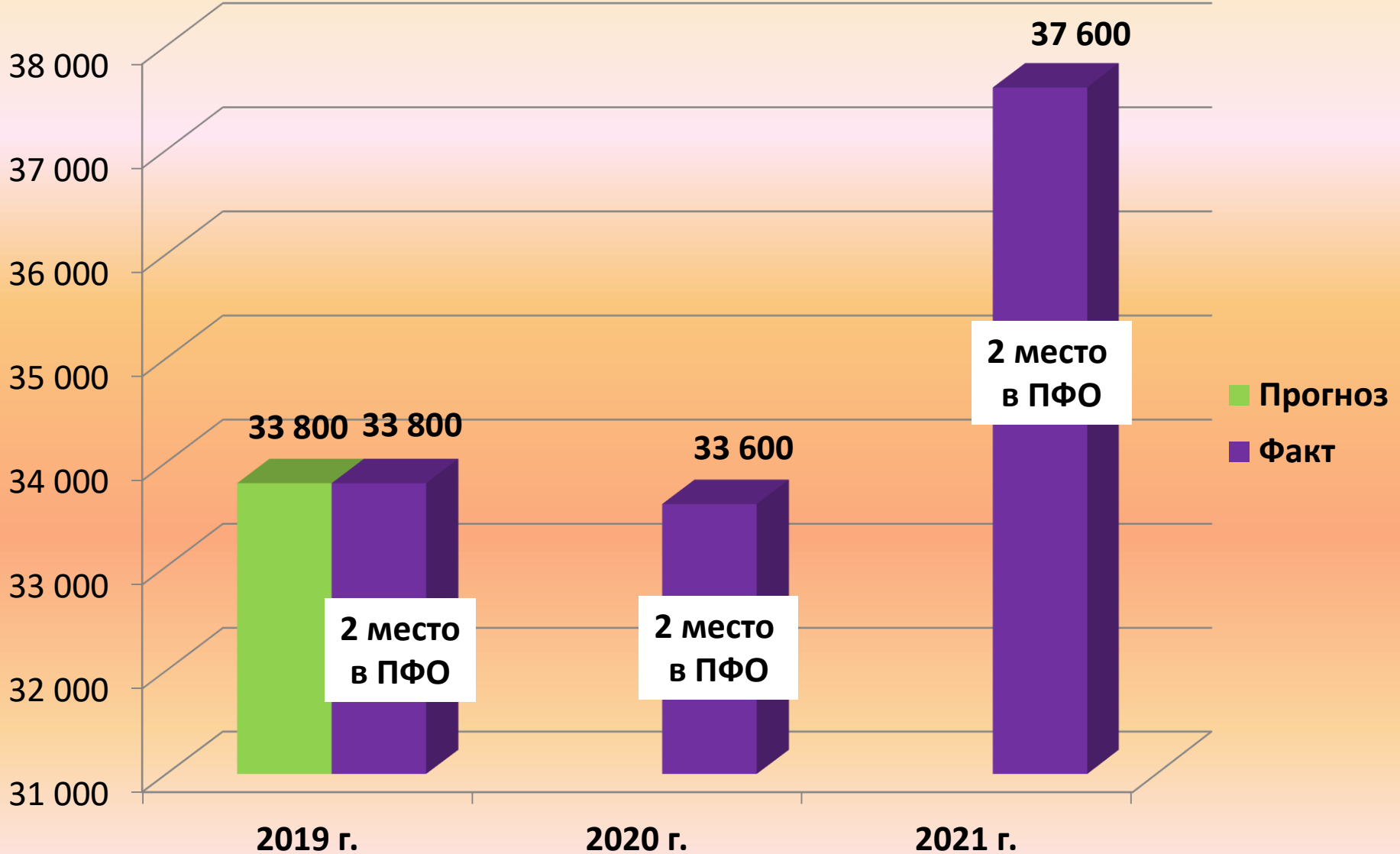
Среднегодовой индекс потребительских цен, %



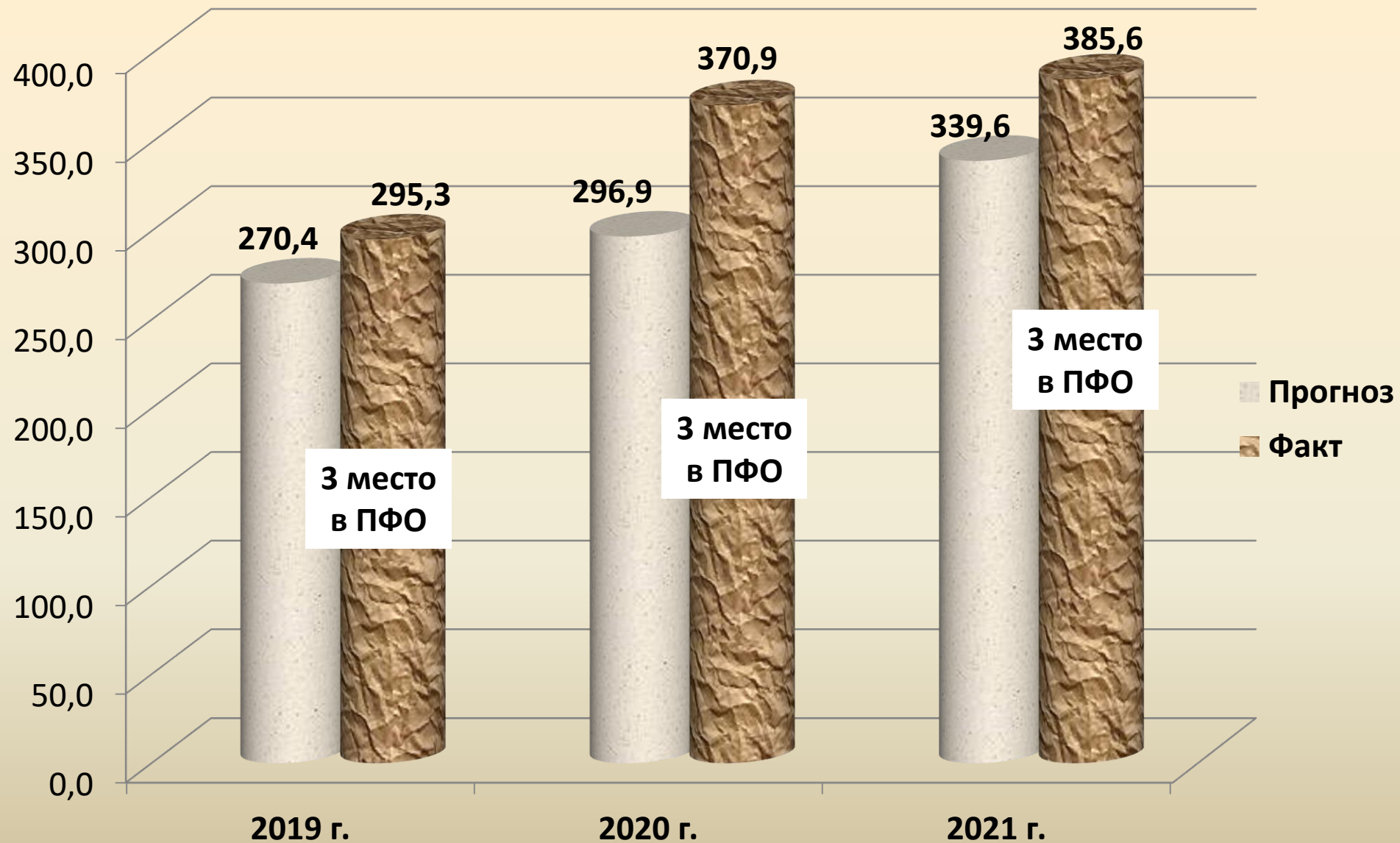
Средняя заработная плата по области, рублей



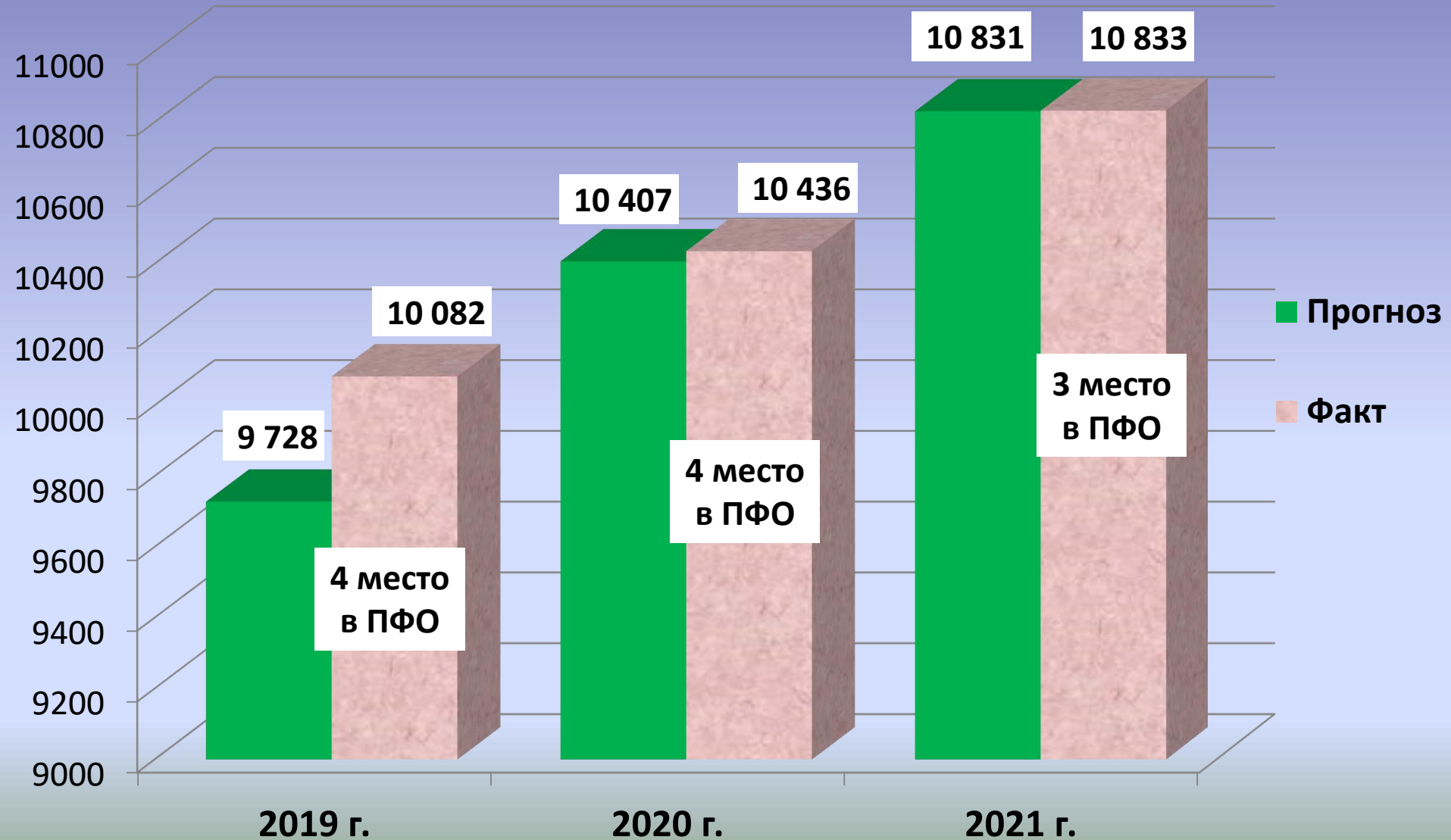
Денежные доходы на душу населения, рублей



Инвестиции в основной капитал, млрд. рублей



Прожиточный минимум, руб.



О внедрении целевых моделей упрощения процедур ведения бизнеса и повышения инвестиционной привлекательности

Распоряжением Правительства Российской Федерации от 31.01.2017 № 147-р в регионах страны внедряются 12 целевых моделей упрощения процедур ведения бизнеса и повышения инвестиционной привлекательности. Нижегородская область уже третий год подряд входит в число лидеров роста среди субъектов Российской Федерации в рейтинге состояния инвестиционного климата Агентства стратегических инициатив. За 4 года Нижегородская область ежегодно улучшала свою позицию в Рейтинге, поднявшись с 70 места в 2018 г. на 6 место в 2021 г.



Реализация приоритетных инвестиционных проектов

Государственная поддержка инвестиционным проектам, реализуемым на территории Нижегородской области, регламентируется Законом Нижегородской области от 31.12.2004 № 180-З «О государственной поддержке инвестиционной деятельности на территории Нижегородской области». Инвестиционным проектам предоставляется статус приоритетного проекта Нижегородской области и государственная поддержка в форме финансовых и нефинансовых мер.

В 2021 г. статус приоритетного инвестиционного проекта Нижегородской области предоставлен 5 инвестиционным проектам с общим объемом инвестиций 8,4 млрд рублей. Планируется создание и сохранение порядка 460 рабочих мест.

1. Создание нового производства деревянной тары и переработки отходов лесопиления», реализуемый ООО «Кайман» (объем инвестиций – 41 млн. руб., рабочие места – 50)



Реализация приоритетных инвестиционных проектов (продолжение)

2. Реконструкция линии по производству полированного стекла, реализуемый ОАО «Эй Джи Си Борский стекольный завод» (объем инвестиций – 3,3 млрд. руб., рабочие места – 93)



3. Производство липких лент промышленного назначения и деталей на основе липких лент», реализуемый ООО «Биком» (объем инвестиций – 220 млн. руб., рабочие места – 37)




Реализация приоритетных инвестиционных проектов (продолжение)

4. Техническое перевооружение установки оксиалкилирования», реализуемый ООО «Завод синтанолов» (объем инвестиций – 450 млн. руб., рабочие места – 21)



5. Создание совместного предприятия по металлургическому производству (создание новой линии блочного литья)» ООО «Нижегородский литейный завод» (объем инвестиций – 4,3 млрд. руб., рабочие места – 259)



Выставочно-конгрессные, выставочно-ярмарочные мероприятия

Проведено 13 выставочно-конгрессных мероприятий, направленных на поддержание положительного инвестиционного имиджа Нижегородской области, крупнейшие из них: Российская агропромышленная выставка «Золотая осень», ежегодная конференция «Цифровая индустрия промышленной России», финал Всероссийского конкурса «Мастера гостеприимства»

Ежегодная конференция «Цифровая индустрия промышленной России»



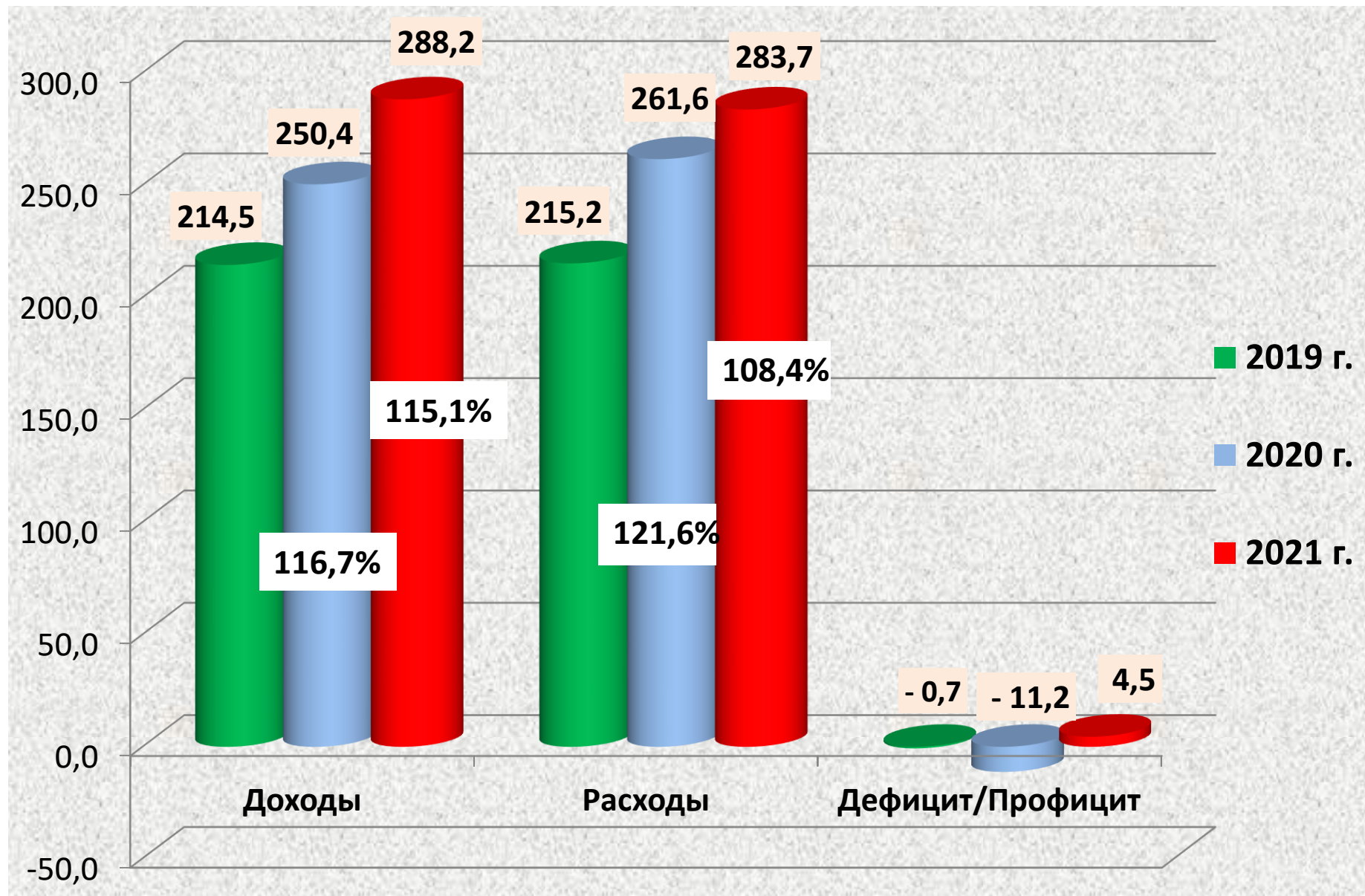
Встреча Губернатора с предпринимателями Нижегородской области

Российская агропромышленная выставка «Золотая осень – 2021»

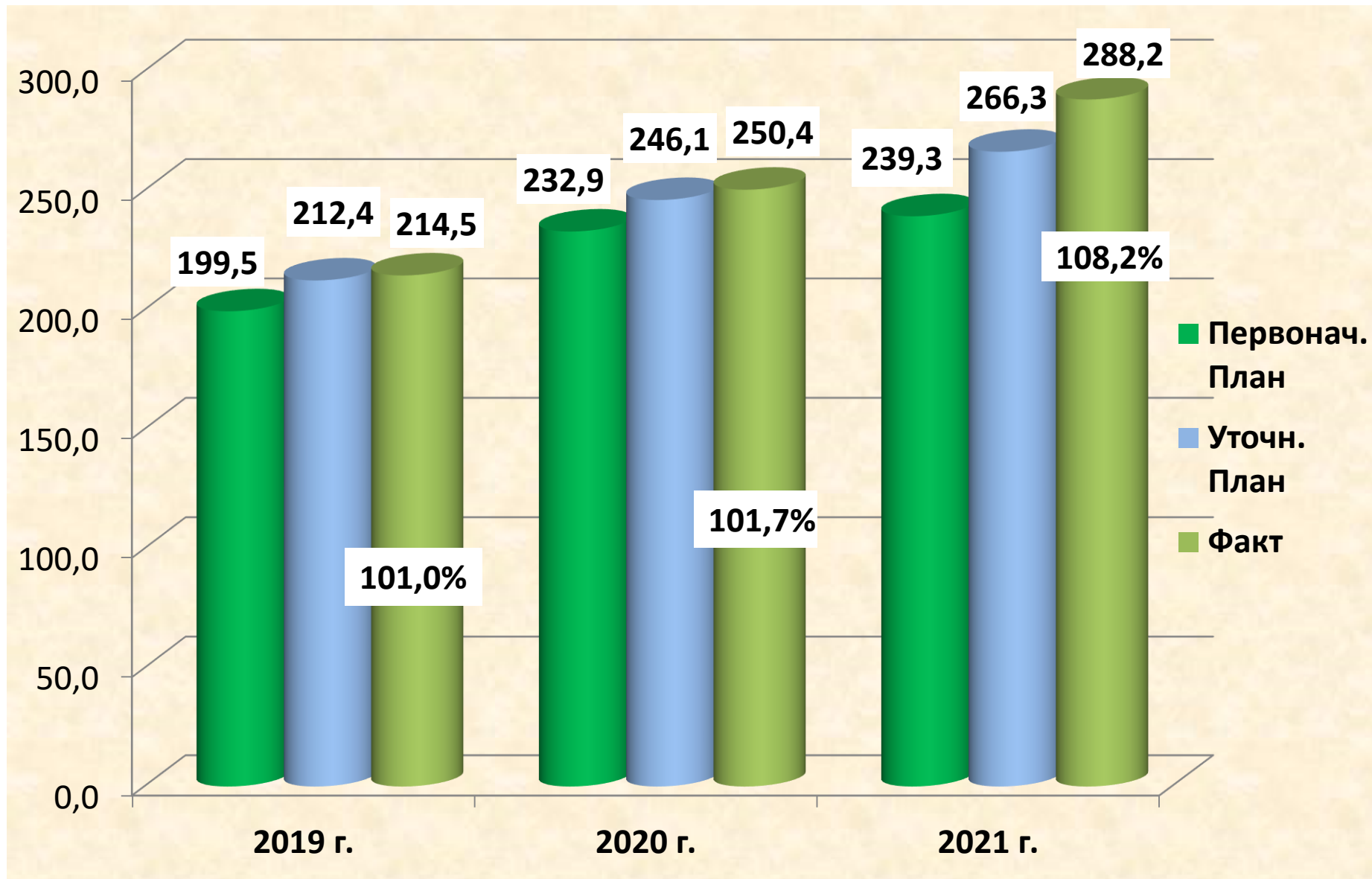


Финал Всероссийского конкурса «Мастера гостеприимства»

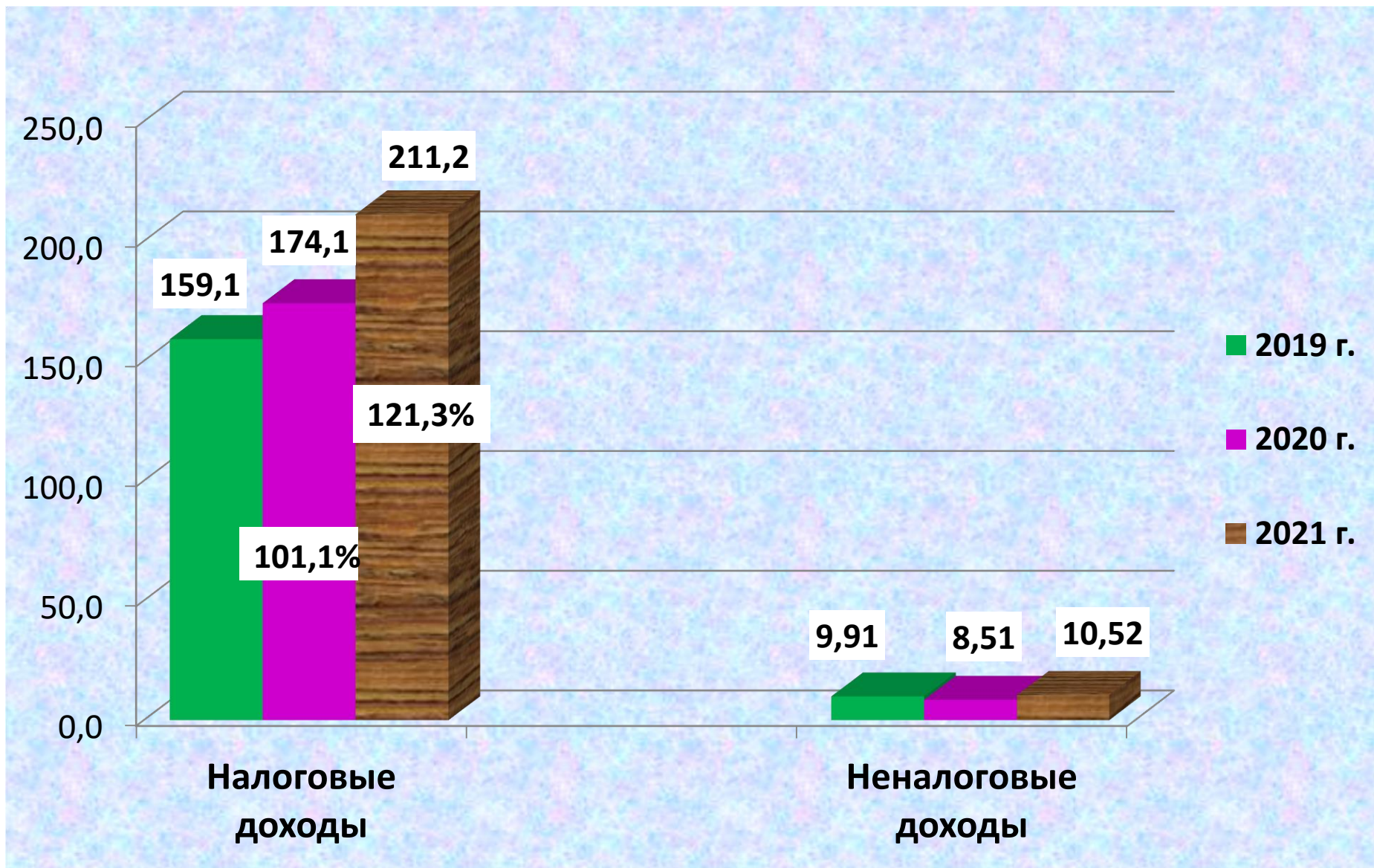
Динамика изменений доходов, расходов и дефицита (профицита) консолидированного бюджета Нижегородской области за 3 года



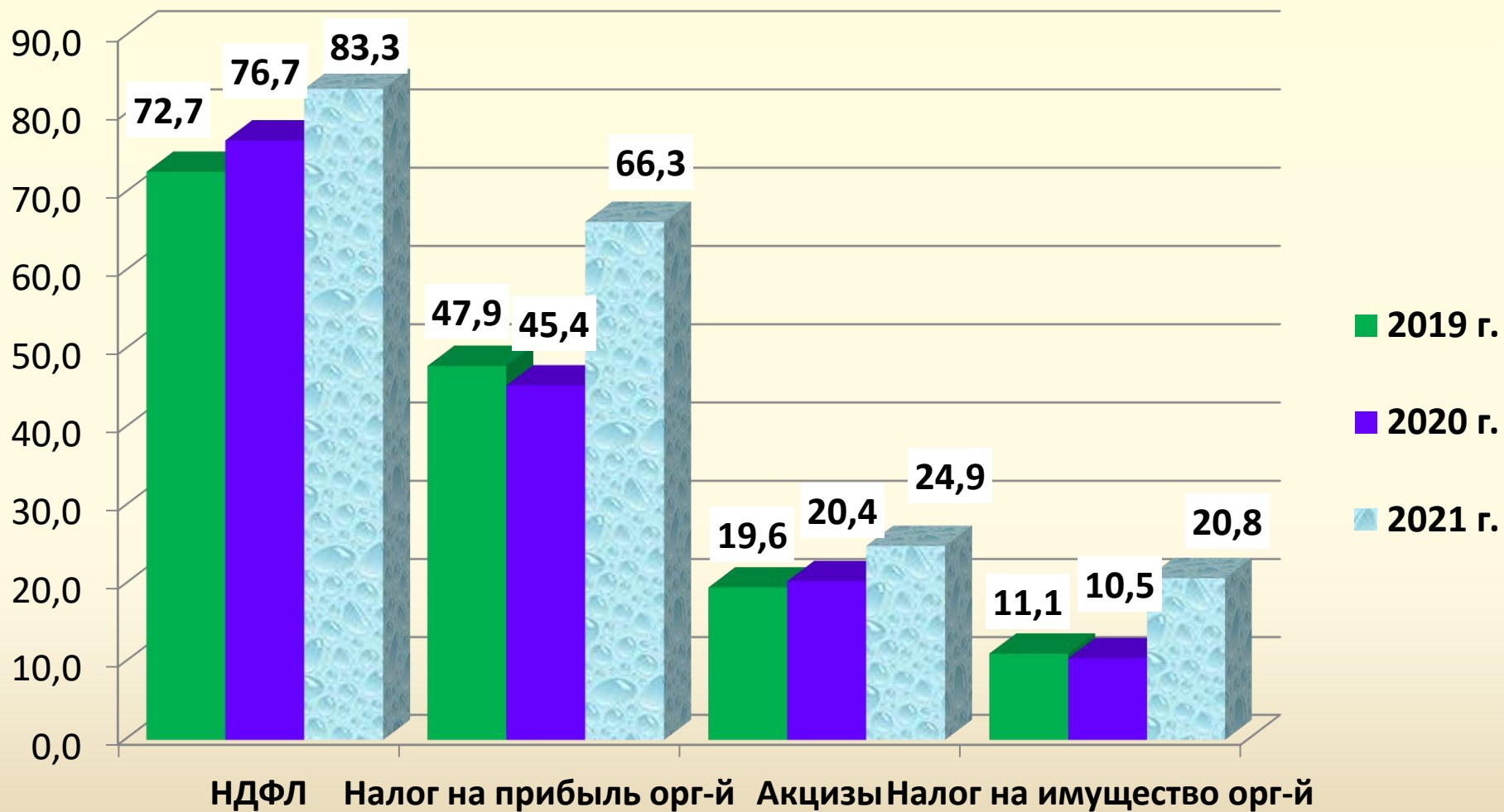
Исполнение консолидированного бюджета по доходам за 2019 – 2021 годы, млрд. рублей



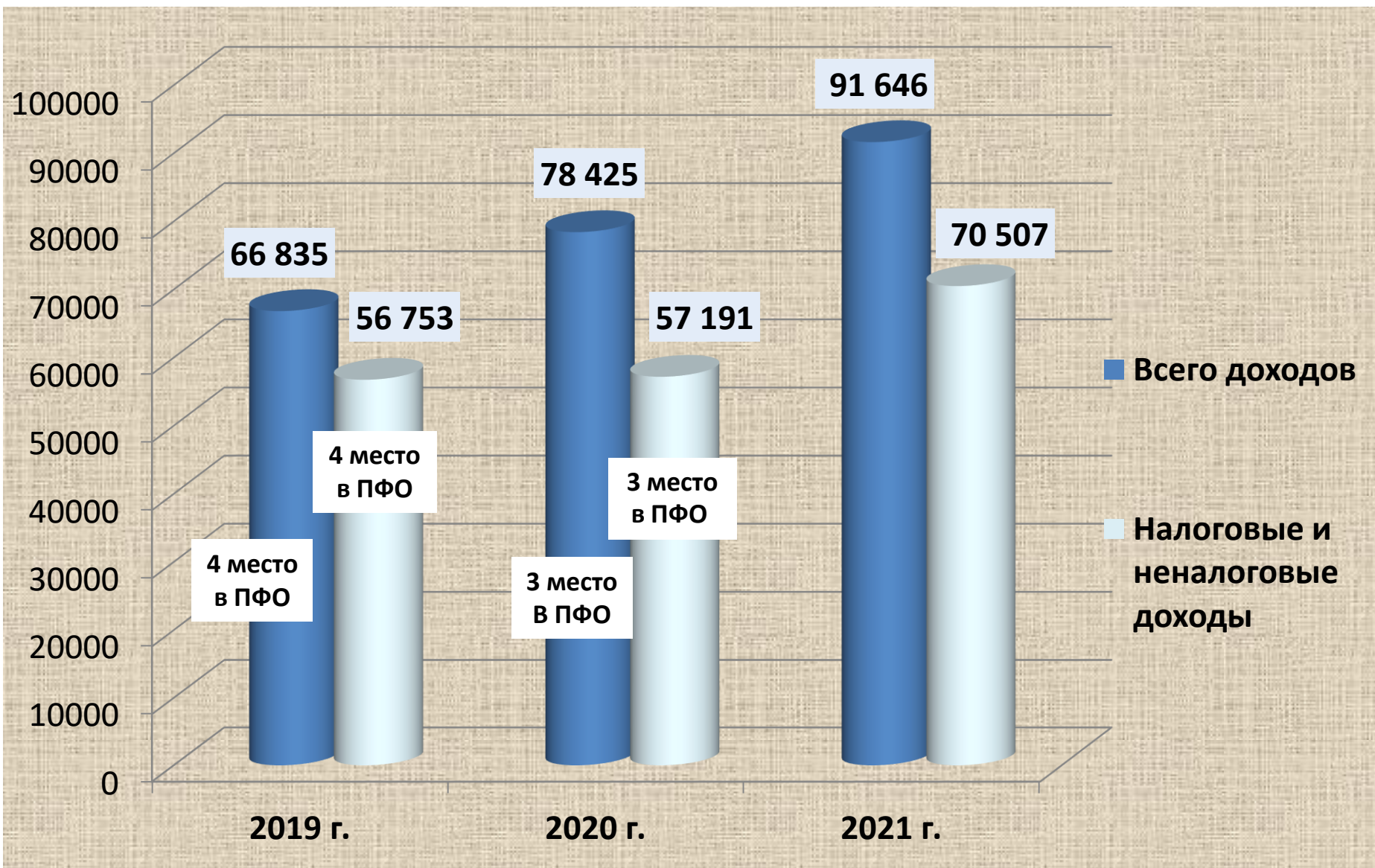
Динамика изменения налоговых и неналоговых доходов консолидированного бюджета по итогам 2019 – 2021 годов млрд. рублей



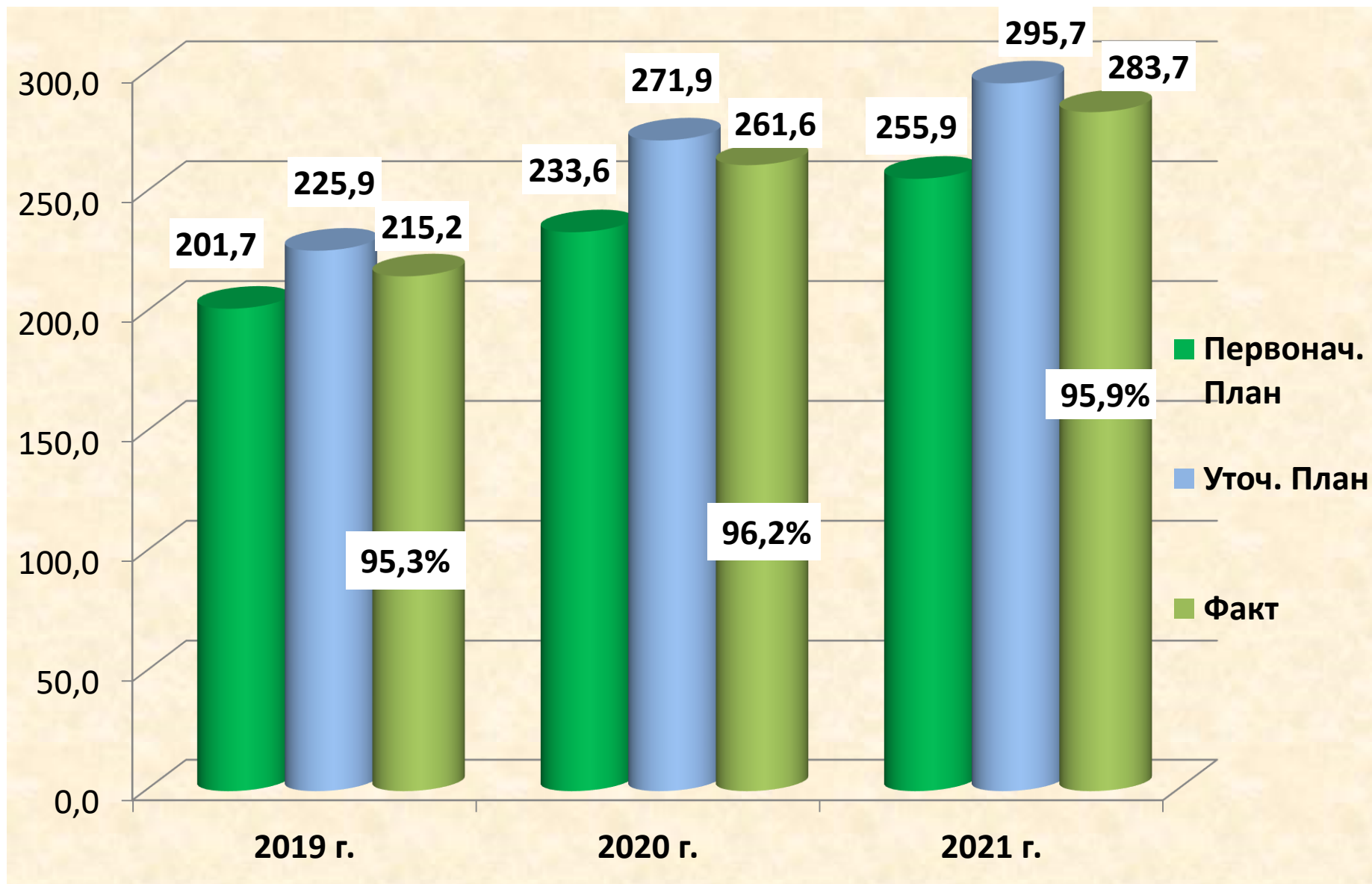
Основные налоговые доходы консолидированного бюджета, млрд. руб.



Доходы на 1 жителя области по итогам 2019 – 2021 годов (рублей)

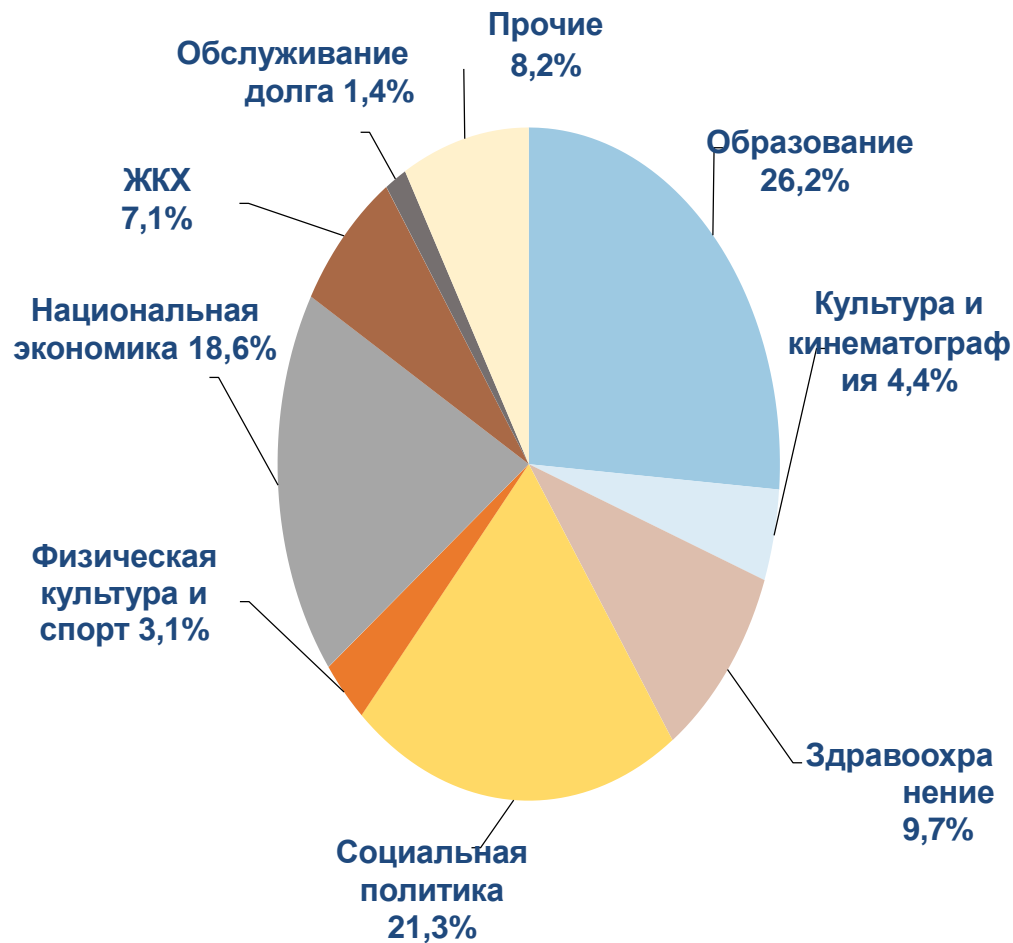


Исполнение консолидированного бюджета по расходам за 2019 – 2021 годы, млрд. рублей



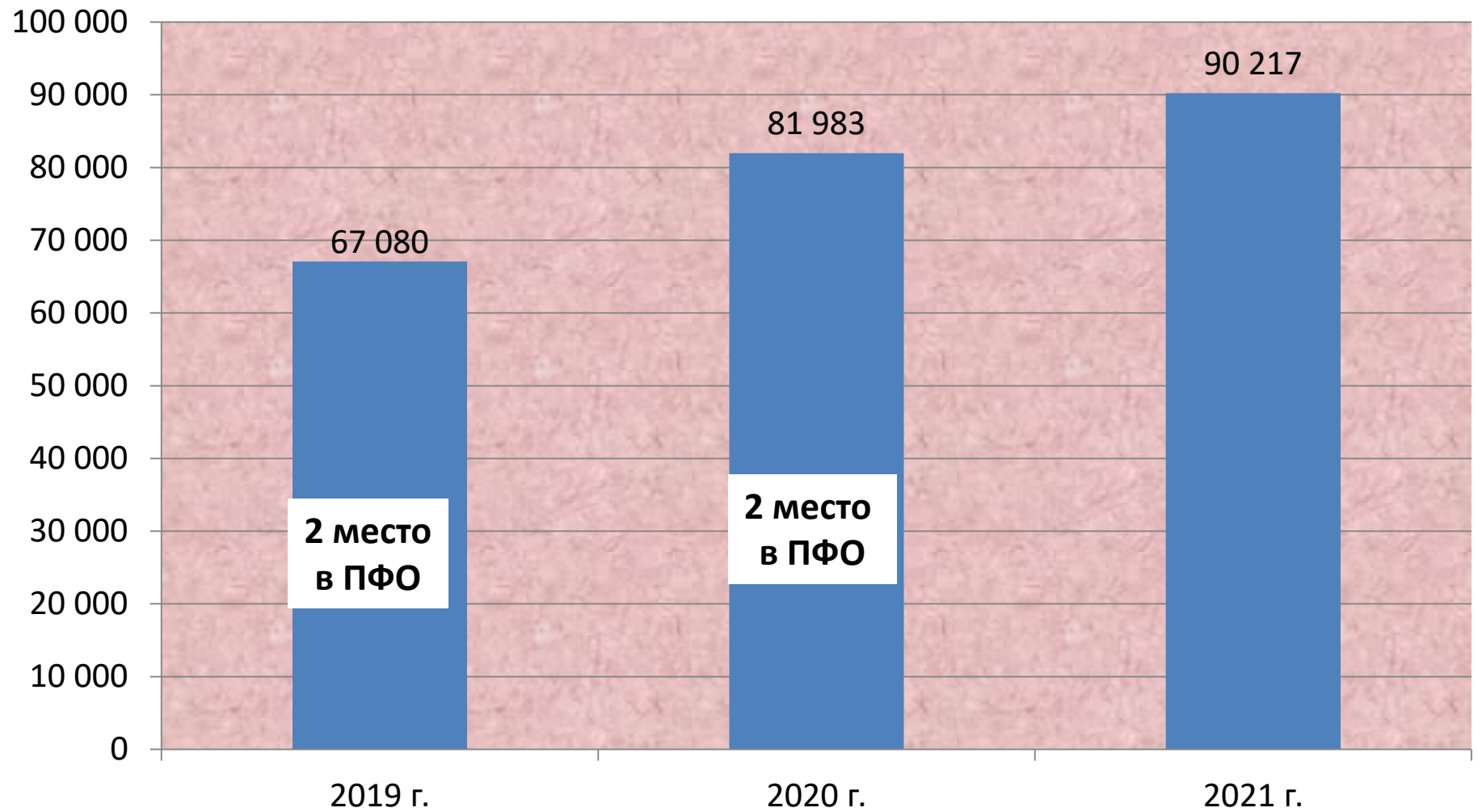
Основные итоги исполнения консолидированного бюджета по расходам, млрд. рублей

Структура расходов консолидированного бюджета

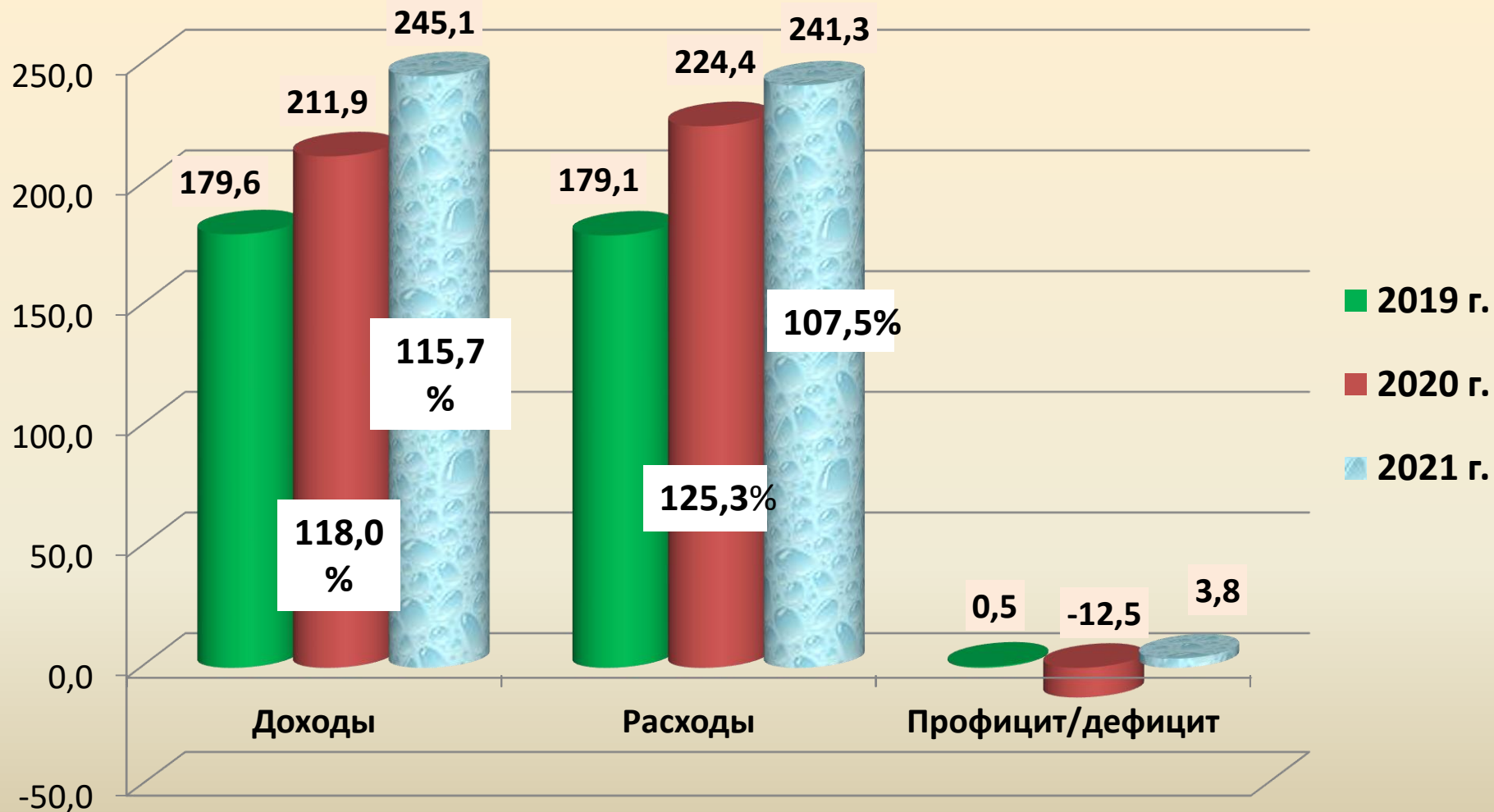


	2020 г.	2021 г.	% к 2020 г.
Расходы всего	261,6	283,7	108,4
расходы на отрасли социальной сферы, из них:			
расходы на заработную плату	88,7	90,2	101,7

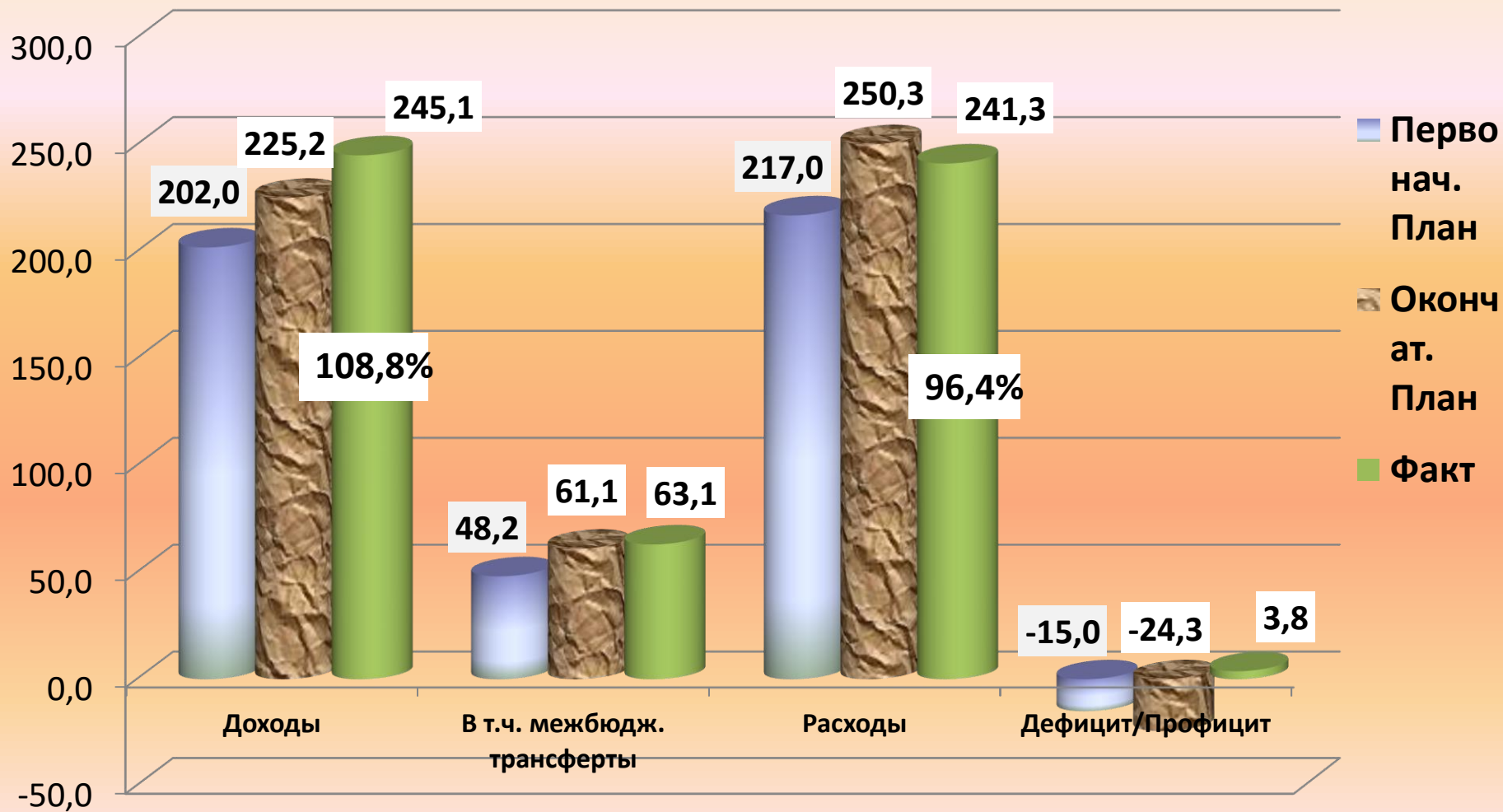
Расходы на 1 жителя области по итогам 2019 – 2021 годов (рублей)



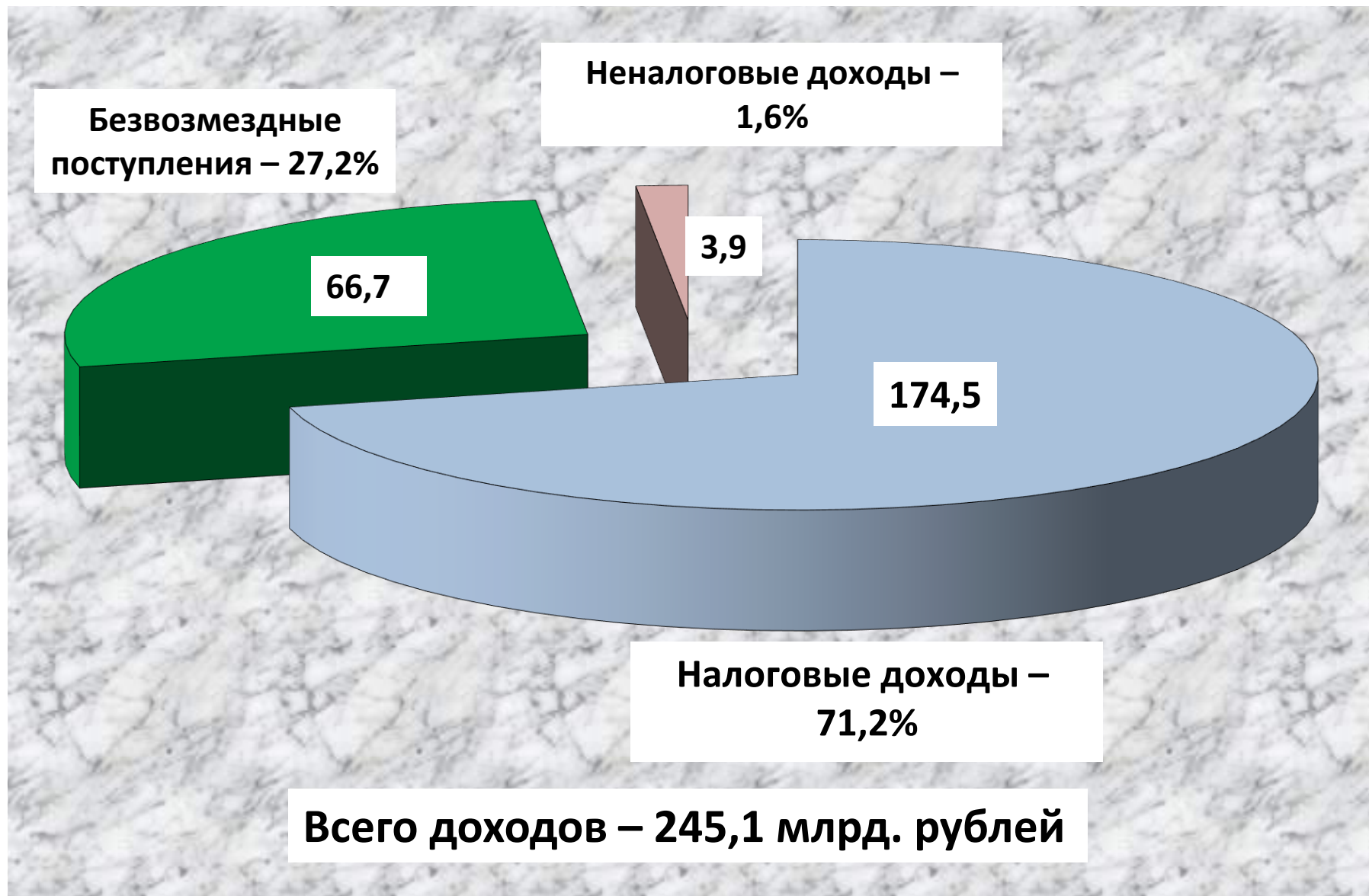
Динамика изменений доходов, расходов и профицита (дефицита) областного бюджета Нижегородской области за 3 года



Сведения об исполнении областного бюджета за 2021 год по доходам, расходам, межбюджетным трансфертам из федерального бюджета, дефициту бюджета (млрд. руб.)



Структура доходов областного бюджета в % и млрд. руб.



Безвозмездные поступления из федерального бюджета, Фонда содействия реформированию ЖКХ и от возврата остатков субсидий, субвенций и иных межбюджетных трансфертов

Дотации



8,8
млрд. рублей

Субвенции



9,2
млрд. рублей

Субсидии



27,0
млрд. рублей

Иные межбюджетные трансферты



18,1
млрд. рублей

**Безвозмездные поступления от
Фонда содействия реформированию ЖКХ**



3,1
млрд. рублей

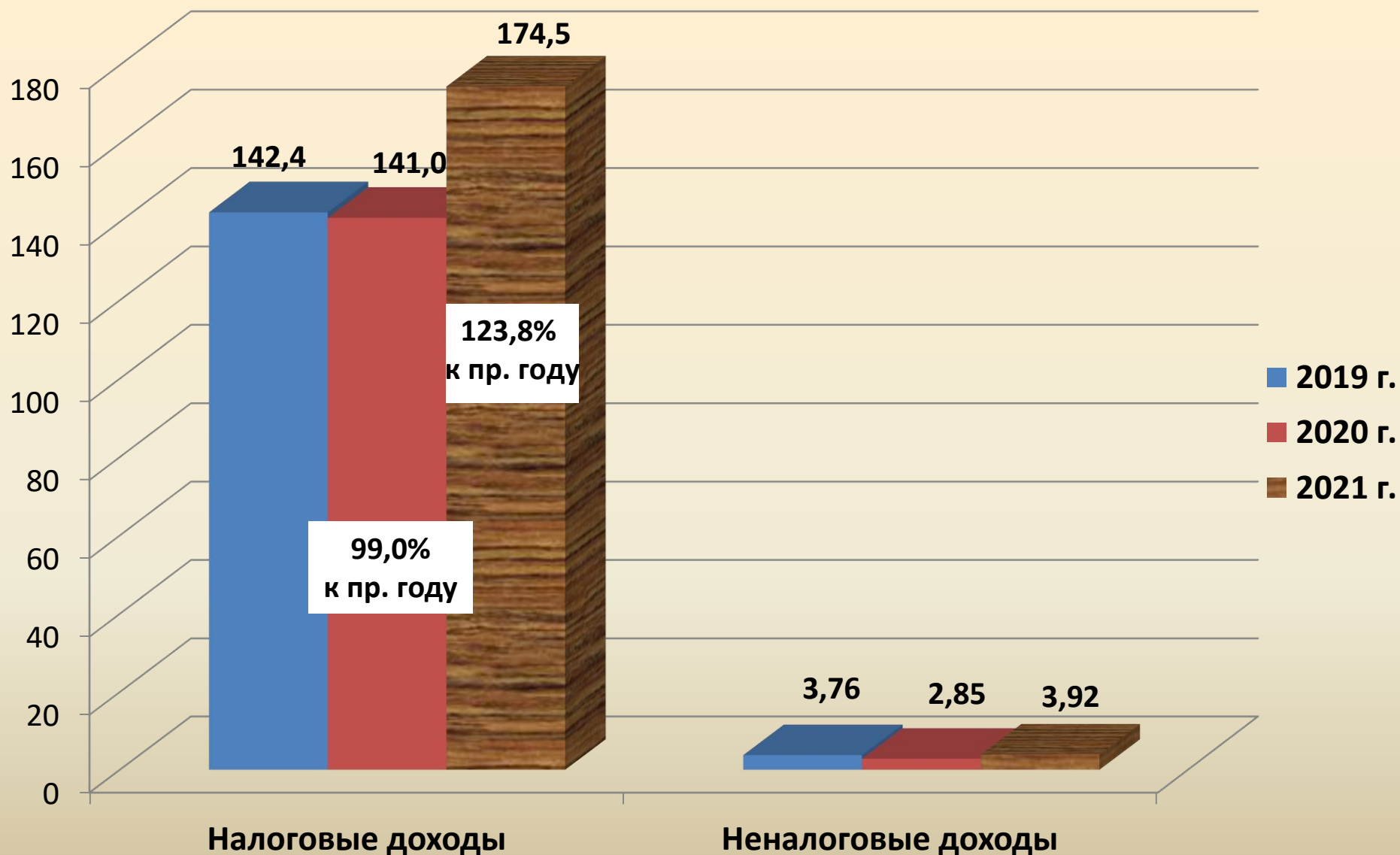
**Доходы от возврата остатков субсидий, субвенций и
иных межбюджетных трансфертов, имеющих целевое
назначение, прошлых лет, за минусом их возврата**



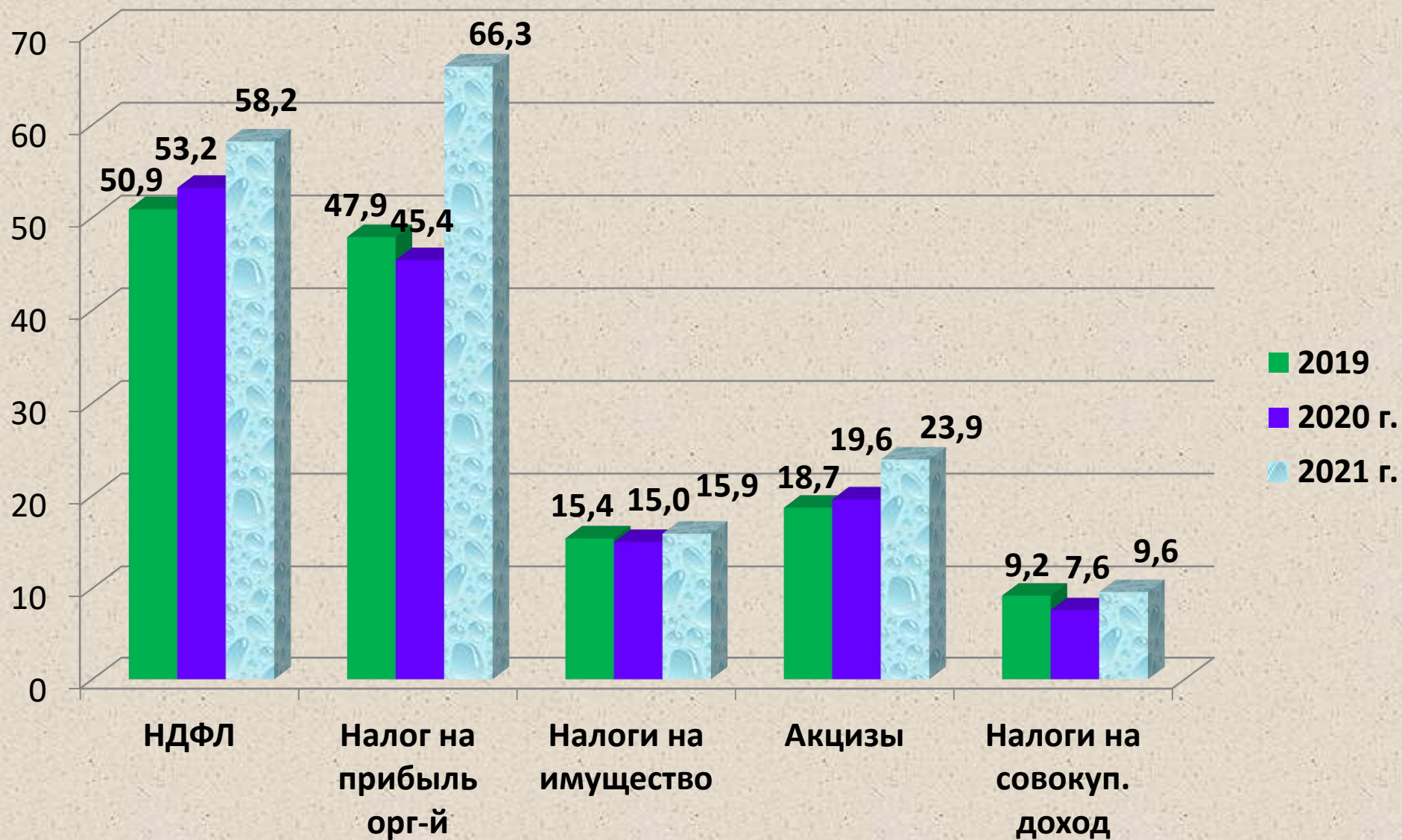
0,5
млрд. рублей

Всего получено 66,7 млрд. рублей

Динамика изменений налоговых и неналоговых доходов областного бюджета по итогам 2019 - 2021 годов, млрд. рублей



Основные налоговые доходы областного бюджета за 2019 – 2021 г.г., млрд. руб.



Исполнение доходов областного бюджета за 2021 год, млн. рублей

Наименование дохода	Исполнено в 2020 г.	Уточненны й план на 2021 г.	Исполнено в 2021 г.	% исп. к уточненному плану в 2021г.	% исп. 2021г. к исп. 2020г.
Доходы всего	211 865,1	225 218,0	245 105,9	108,8	115,7
Налоговые и неналоговые доходы	143 808,0	162 505,0	178 397,1	109,8	124,1
Налоги на прибыль, доходы	98 569,8	110 819,8	124 521,1	112,4	126,3
Налоги на товары, работы, услуги, реализуемые на территории РФ (акцизы)	19 592,0	24 596,6	23 889,1	97,1	121,9
Налоги на совокупный доход	7 592,8	7 777,8	9 580,0	123,2	126,2
Налоги на имущество	15 045,0	15 754,7	15 924,7	101,1	105,8
Налоги, сборы и регулярные платежи за пользование природными ресурсами	85,2	79,4	140,9	177,6	165,4
Государственная пошлина	73,8	475,9	422,3	88,7	572,2
Задолженность и перерасчеты по отмененным налогам, сборам и иным обязательным платежам	0,2	--	-0,1	--	--
Доходы от использования имущества, находящегося в государственной и муниципальной собственности	611,9	1 063,5	1 456,4	136,9	238,0
Платежи при пользовании природными ресурсами	509,4	579,9	679,7	117,2	133,4
Доходы от оказания платных услуг (работ) и компенсации затрат государства	151,8	164,0	227,3	138,6	149,7
Доходы от продажи материальных и нематериальных активов	88,7	49,1	67,6	137,6	76,2

Исполнение доходов областного бюджета за 2021 год, млн. рублей (продолжение)

Наименование дохода	Исполнено в 2020 г.	Уточненный план на 2021 г.	Исполнено в 2021 г.	% исп. к уточненному плану в 2021 г.	% исп. 2021 г. к исп. 2020 г.
Административные платежи и сборы	11,9	12,7	11,2	88,2	94,1
Штрафы, санкции, возмещение ущерба	1 464,3	1 131,7	1 456,6	128,7	99,5
Прочие неналоговые доходы	2,1	--	20,2	--	961,9
Поступления (перечисления) по урегулированию расчетов между бюджетами бюджетной системы Российской Федерации	9,1	--	--	--	--
Безвозмездные поступления	68 057,1	62 713,0	66 708,9	106,4	98,0
Безвозмездные поступления от других бюджетов бюджетной системы РФ	66 573,6	61 074,9	63 066,9	103,3	94,7
Безвозмездные поступления от государственных (муниципальных) организаций	1 182,2	1 137,0	3 096,1	272,3	261,9
Безвозмездные поступления от негосударственных организаций	5,4	48,4	48,7	100,6	901,9
Прочие безвозмездные поступления	3,7	3,2	3,3	100,2	89,2
Доходы бюджетов бюджетной системы РФ от возврата бюджетами бюджетной системы РФ и организациями остатков субсидий, субвенций и иных межбюджетных трансфертов, имеющих целевое назначение, прошлых лет	388,2	449,4	698,7	155,5	180,0
Возврат остатков субсидий, субвенций и иных межбюджетных трансфертов, имеющих целевое назначение, прошлых лет	- 96,0	--	-204,8	--	--

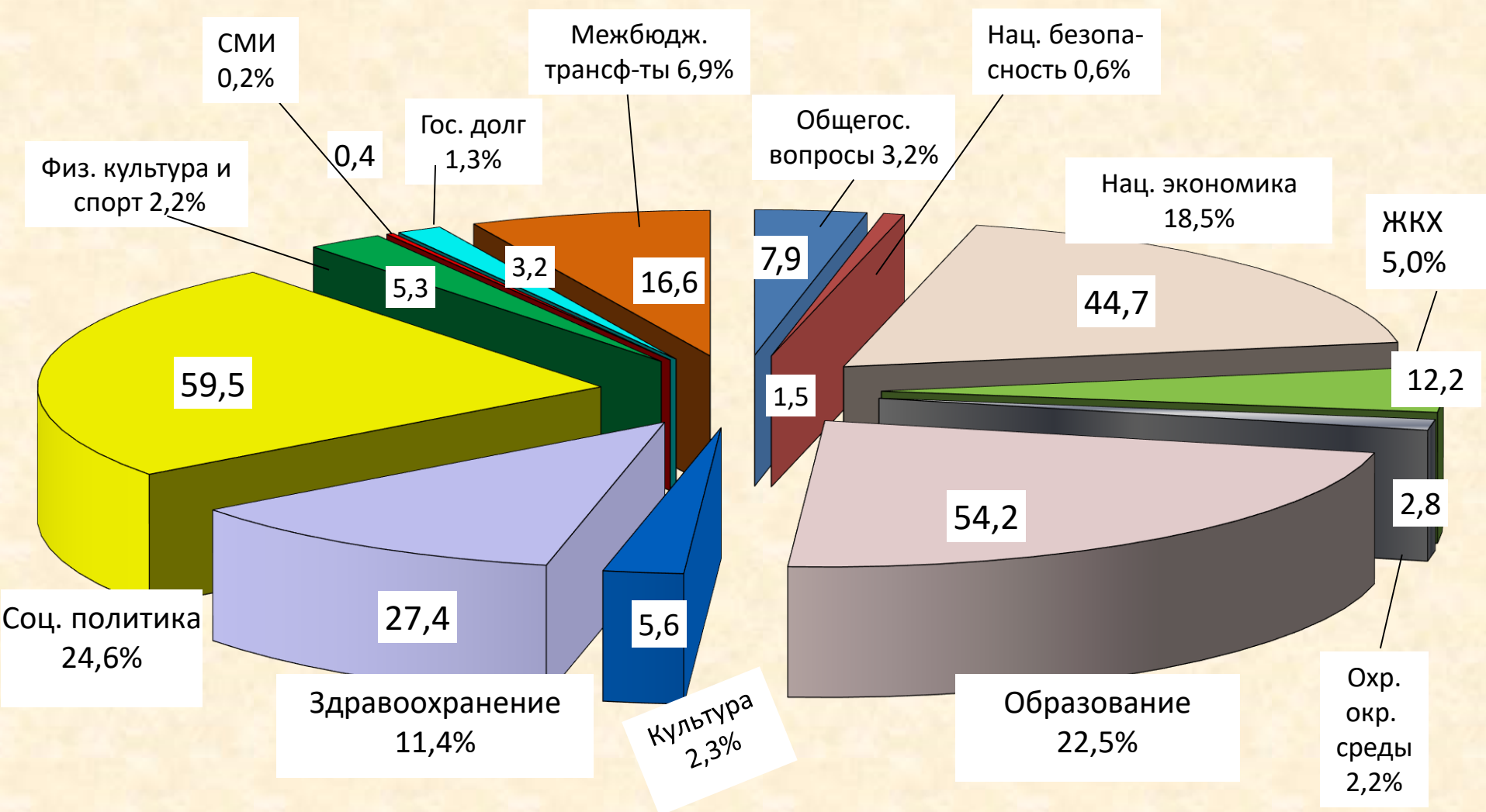
Межбюджетные трансферты из областного бюджета местным бюджетам, млрд. рублей

Наименование	2020 г.	2021 г.	% к 2020 г.
Межбюджетные трансферты (всего 181 вид), в том числе	72,6	80,2	110,5
Дотации	10,8	10,9	100,3
Субсидии (105 видов)	23,1	27,3	118,4
Субвенции (44 вида)	34,7	36,9	106,3
Иные межбюджетные трансферты (27 видов)	4,0	5,1	127,7

Из средств областного бюджета 8-ми муниципальным образованиям были предоставлены бюджетные кредиты на частичное покрытие дефицита бюджета в сумме **228,5** млн. рублей

За счет средств бюджетного кредита из федерального бюджета 5-ти муниципальным образованиям были предоставлены бюджетные кредиты для замещения рыночного долга в сумме **6,0** млрд. рублей

Структура расходов областного бюджета по разделам в % и млрд. рублей (фактически)



Всего расходов – 241,3 млрд. руб., в т.ч. расходы по отраслям социальной сферы – 152,0 млрд. руб. (63,0%)

Сведения о расходах областного бюджета по разделам и подразделам бюджетной классификации за 2021 год, млн. руб.

Рз/ Пз	Наименование расходов	Исполнено в 2020 г.	План на 2021 г.	Исполнено в 2021 г.	% исп. к плану	% исп. 2021г. к исп. 2020г.
0100	Общегосударственные вопросы	6 437,7	8 169,9	7 892,4	96,6	122,6
0102	Функционирование высшего должностного лица субъекта Российской Федерации и муниципального образования	4,8	6,6	5,9	89,0	122,9
0103	Функционирование законодательных (представительных) органов государственной власти и представительных органов муниципальных образований	266,2	352,2	351,1	99,7	131,9
0104	Функционирование Правительства Российской Федерации, высших исполнительных органов государственной власти субъектов Российской Федерации, местных администраций	43,9	58,1	57,4	98,9	130,8
0105	Судебная система	518,6	533,4	532,6	99,9	102,7
0106	Обеспечение деятельности финансовых, налоговых и таможенных органов и органов финансового (финансово-бюджетного) надзора	536,5	540,9	534,8	98,9	99,7
0107	Обеспечение проведения выборов и референдумов	103,6	466,8	457,9	98,1	442
0111	Резервный фонд Правительства Нижегородской области	--	--	--	--	--
0113	Другие общегосударственные вопросы	4 964,1	6 133,7	5 952,6	97,0	119,9
0200	Национальная оборона	50,3	49,1	48,9	99,6	97,2
0203	Мобилизационная и вневойсковая подготовка	50,3	49,1	48,9	99,6	97,2
0300	Национальная безопасность и правоохранительная деятельность	1 417,8	1 527,5	1 501,2	98,3	105,9
0309	Защита населения и территории от чрезвычайных ситуаций природного и техногенного характера, гражданская оборона	384,4	1 527,4	1 501,1	98,3	390,5
0310	Обеспечение пожарной безопасности	1 030,4	--	--	--	--
0311	Миграционная политика	3,0	0,1	0,1	100,0	3,3
0400	Национальная экономика	35 369,1	46 335,6	44 662,9	96,4	126,3
0401	Общэкономические вопросы	698,5	655,2	653,1	99,7	93,5
0402	Топливо-энергетический комплекс	185,2	414,0	378,0	91,3	204,1
0405	Сельское хозяйство и рыболовство	4 753,7	5 218,2	5 209,2	99,8	109,6
0406	Водное хозяйство	100,4	95,4	79,1	83,0	78,8
0407	Лесное хозяйство	713,4	724,9	724,9	100,0	101,6
0408	Транспорт	3 247,9	6 080,6	5 988,3	98,5	184,4
0409	Дорожное хозяйство (дорожные фонды)	20 623,1	27 157,4	25 831,1	95,1	125,3

Сведения о расходах областного бюджета по разделам и подразделам бюджетной классификации за 2021 год, (продолжение) млн. руб.

Рз/ Пз	Наименование расходов	Исполнен о в 2020 г.	План на 2021 г.	Исполне но в 2021 г.	% исп. к плану	% исп. 2021г. к исп. 2020г
0410	Связь и информатика	1 078,5	1 407,5	1 289,4	91,6	119,6
0411	Прикладные научные исследования в области национальной экономики	--	--	--	--	--
0412	Другие вопросы в области национальной экономики	3 968,4	4 582,3	4 509,6	98,4	113,6
0500	Жилищно-коммунальное хозяйство	7 751,5	12 927,9	12 219,7	94,5	157,6
0501	Жилищное хозяйство	1 474,5	3 911,5	3 627,6	92,7	246,0
0502	Коммунальное хозяйство	1 467,5	1 096,0	1 057,7	96,5	72,1
0503	Благоустройство	3 556,8	6 737,9	6 352,3	94,3	178,6
0505	Другие вопросы в области жилищно-коммунального хозяйства	1 252,7	1 182,5	1 182,0	100,0	94,4
0600	Охрана окружающей среды	4 963,0	2 849,0	2 832,8	99,4	57,1
0602	Сбор, удаление отходов и очистка сточных вод	4 673,5	2 585,7	2 569,6	99,4	55,0
0603	Охрана объектов растительного и животного мира и среды их обитания	92,6	91,3	91,3	100,0	98,6
0605	Другие вопросы в области охраны окружающей среды	196,9	172,1	172,0	99,9	87,4
0700	Образование	50 280,0	56 088,5	54 234,0	96,7	107,9
0701	Дошкольное образование	15 292,5	16 453,6	15 576,3	94,7	101,9
0702	Общее образование	26 184,5	30 921,6	29 966,5	96,9	114,4
0703	Дополнительное образование детей	1 211,4	886,3	880,8	99,4	72,7
0704	Среднее профессиональное образование	5 478,4	5 798,5	5 795,2	99,9	105,8
0705	Профессиональная подготовка, переподготовка и повышение квалификации	403,5	388,6	387,7	99,8	96,1
0706	Высшее и послевузовское профессиональное образование	405,2	427,2	427,2	100,0	105,4
0707	Молодежная политика и оздоровление детей	300,2	397,2	392,6	98,9	130,8
0709	Другие вопросы в области образования	1 004,3	815,5	807,6	99,0	80,4
0800	Культура и кинематография	7 768,5	5 864,2	5 571,4	95,0	71,7
0801	Культура	7 678,8	5 775,8	5 483,7	94,9	71,4
0804	Другие вопросы в области культуры, кинематографии	89,7	88,4	87,6	99,1	97,7
0900	Здравоохранение	27 789,9	28 897,4	27 431,9	94,9	98,7
0901	Стационарная медицинская помощь	12 841,3	7 189,1	7 014,2	97,6	54,6
0902	Амбулаторная помощь	7 547,3	10 137,3	9 490,6	93,6	125,7
0903	Медицинская помощь в дневных стационарах всех типов	166,7	171,2	171,1	99,9	102,6
0904	Скорая медицинская помощь	1 299,9	310,5	272,4	87,7	21,0
0905	Санаторно-оздоровительная помощь	382,1	440,4	434,7	98,7	113,8

Сведения о расходах областного бюджета по разделам и подразделам бюджетной классификации за 2021 год, млн. руб. (продолжение)

Рз/ Пз	Наименование расходов	Исполнено в 2020 г.	План на 2021 г.	Исполнено в 2021 г.	% исп. к плану	% исп. 2021г. к исп. 2020г.
0906	Заготовка, переработка, хранение и обеспечение безопасности донорской крови и ее компонентов	848,0	873,4	873,4	100,0	103,0
0907	Санитарно-эпидемиологическое благополучие	4,4	4,4	4,4	100,0	100,0
0909	Другие вопросы в области здравоохранения	4 700,2	9 771,1	9 171,2	93,9	195,1
1000	Социальная политика	57 268,4	60 661,3	59 466,4	98,0	103,8
1001	Пенсионное обеспечение	231,6	254,9	230,3	90,3	99,4
1002	Социальное обслуживание населения	9 832,4	9 995,1	9 982,5	99,9	101,5
1003	Социальное обеспечение населения	34 809,8	35 013,1	34 148,8	97,5	98,1
1004	Охрана семьи и детства	11 906,3	14 934,4	14 642,6	98,0	123,0
1006	Другие вопросы в области социальной политики	488,3	463,7	462,2	99,7	94,7
1100	Физическая культура и спорт	4 924,6	5 730,5	5 275,4	92,1	107,1
1101	Физическая культура	--	--	--	--	--
1102	Массовый спорт	2 036,6	2 128,7	1 945,8	91,4	95,5
1103	Спорт высших достижений	2 846,8	3 557,5	3 286,1	92,4	115,4
1105	Другие вопросы в области физической культуры и спорта	41,2	44,2	43,4	98,3	105,3
1200	Средства массовой информации	402,6	386,8	385,5	99,7	95,8
1201	Телевидение и радиовещание	142,0	134,2	134,2	100,0	94,5
1202	Периодическая печать и издательства	70,2	69,2	68,9	99,6	98,1
1204	Другие вопросы в области средств массовой информации	190,4	183,4	182,5	99,5	95,9
1300	Обслуживание государственного и муниципального долга	3 706,9	4 083,4	3 172,6	77,7	85,6
1301	Обслуживание государственного внутреннего и муниципального долга	3 706,9	4 083,4	3 172,6	77,7	85,6
1400	Межбюджетные трансферты бюджетам муниципальных образований общего характера	16 289,1	16 719,7	16 621,1	99,4	102,0
1401	Дотации на выравнивание бюджетной обеспеченности субъектов Российской Федерации и муниципальных образований	6 359,4	7 647,1	7 647,1	100,0	120,2
1402	Иные дотации	4 481,4	3 230,1	3 230,1	100,0	72,1
1403	Прочие межбюджетные трансферты общего характера	5 448,3	5 842,5	5 743,8	98,3	105,4
	ВСЕГО РАСХОДОВ	224 419,4	250 290,6	241 316,0	96,4	107,5

Структура расходов областного бюджета по государственным программам и непрограммным направлениям деятельности

Программные расходы

распределены исходя из необходимости достижения запланированных индикаторов и конечных результатов по государственным программам Нижегородской области

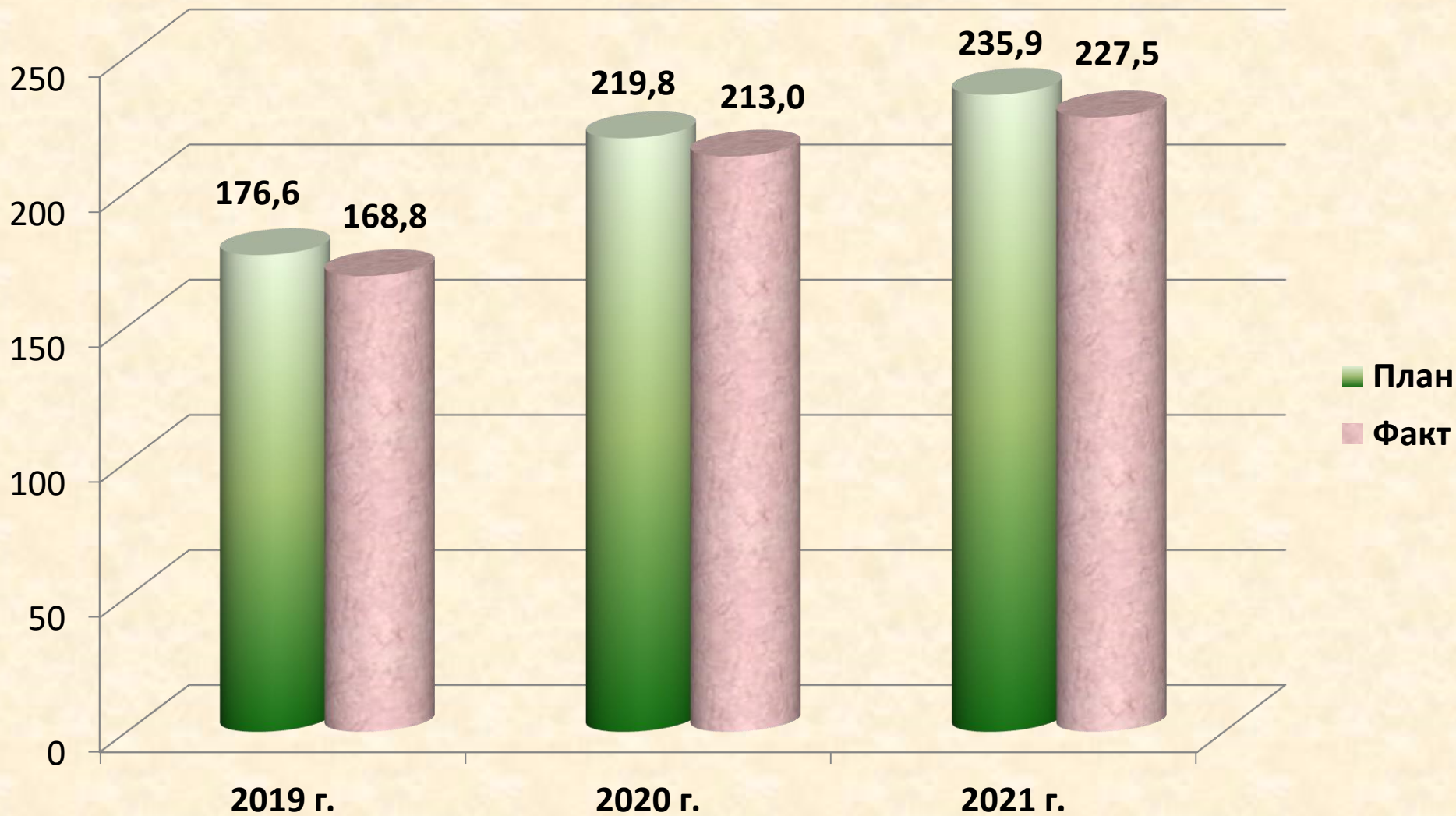
Всего расходов областного бюджета за 2021 г. – **241,3** млрд. рублей

Непрограммные расходы – расходы, не вошедшие в мероприятия государственных программ, в том числе на содержание отдельных органов исполнительной власти, государственных учреждений, регистрацию актов гражданского состояния, резерв по ЧС и др.

Расходы по **34** Государственным программам на сумму **227,5** млрд. рублей (**94,3%** всех расходов)

Непрограммные расходы **13,8** млрд. рублей (**5,7%** всех расходов)

Исполнение расходов областного бюджета по государственным программам за 2019 – 2021 годы, млрд. рублей



Исполнение расходов областного бюджета за 2021 год по государственным программам, млн. рублей

Наименование государственной программы	Исполнено в 2020 г.	Уточненный план на 2021 г.	Исполнено в 2021 г.	% исп. к уточненному плану	% исп. 2021 г. к исп. 2020 г.
Расходы всего, в том числе:	213 019,9	235 919,1	227 517,1	96,4	106,8
1. Развитие образования Нижегородской области	44 711,3	50 793,8	49 326,0	97,1	110,3
2. Развитие здравоохранения Нижегородской области на 2013-2020 годы	39 835,5	41 950,1	40 487,1	96,5	101,6
3. Социальная поддержка граждан Нижегородской области	38 121,5	42 228,8	41 461,3	98,2	108,8
4. Развитие жилищного строительства и государственная поддержка граждан по обеспечению жильем на территории Нижегородской области	3 685,9	4 121,9	3 760,4	91,2	102
5. Обеспечение населения Нижегородской области качественными услугами в сфере жилищно-коммунального хозяйства	4 064,8	3 191,0	3 070,0	96,2	75,5
6. Содействие занятости населения Нижегородской области	3 870,4	1 521,6	1 521,3	100	39,3
7. Охрана окружающей среды Нижегородской области	2 195,8	951,3	927,1	97,5	42,2
8. Развитие лесного хозяйства Нижегородской области	786,1	801,5	801,5	100	102

Исполнение расходов областного бюджета за 2021 год по государственным программам (продолжение), млн. рублей

Наименование государственной программы	Исполнено в 2020 г.	Уточненный план на 2021 г.	Исполнено в 2021 г.	% исп. к уточненному плану	% исп. 2021 г. к исп. 2020 г.
9. Развитие культуры и туризма Нижегородской области	6 795,6	6 440,3	6 218,0	96,5	91,5
10. Сохранение, популяризация и государственная охрана объектов культурного наследия в Нижегородской области	838,6	366,5	333,0	90,8	39,7
11. Информационное общество Нижегородской области	815,8	1 312,9	1 207,3	92	148
12. Развитие физической культуры, спорта и молодежной политики Нижегородской области	5 255,4	5 922,9	5 467,3	92,3	104
13. Развитие агропромышленного комплекса Нижегородской области	4 964,9	5 730,2	5 716,6	99,8	115,1
14. Развитие транспортной системы Нижегородской области	24 910,3	35 161,1	33 486,6	95,2	134,4
15. Развитие промышленности и инноваций Нижегородской области	452,5	688,3	684,3	99,4	151,2
16. Управление государственным имуществом Нижегородской области	1 505,4	1 909,4	1 896,5	99,3	126
17. Управление государственными финансами Нижегородской области	18 544,6	18 156,3	17 186,7	94,7	92,7
18. Развитие предпринимательства Нижегородской области	1 155,2	457,2	457,2	100	39,6

Исполнение расходов областного бюджета за 2021 год по государственным программам (продолжение), млн. рублей

Наименование государственной программы	Исполнено в 2020 г.	Уточненный план на 2021 г.	Исполнено в 2021 г.	% исп. к уточненному плану	% исп. 2021 г. к исп. 2020 г.
19. Развитие инвестиционного климата Нижегородской области	51,0	402,9	399,0	99	782,4
20. Защита населения и территорий от чрезвычайных ситуаций, обеспечение пожарной безопасности и безопасности людей на водных объектах Нижегородской области	1 563,5	1 625,2	1 599,7	98,4	102,3
21. Энергоэффективность и развитие энергетики Нижегородской области	436,7	628,5	584,2	93	133,8
22. Реализация государственной национальной политики на территории Нижегородской области	124,0	39,5	39,5	100	31,9
23. Обеспечение общественного порядка и противодействие преступности в Нижегородской области	329,8	416,5	371,9	89,3	112,8
24. Оказание содействия добровольному переселению в Нижегородскую область соотечественников, проживающих за рубежом, на 2021-2025 годы	3,0	0,1	0,1	100	3,3

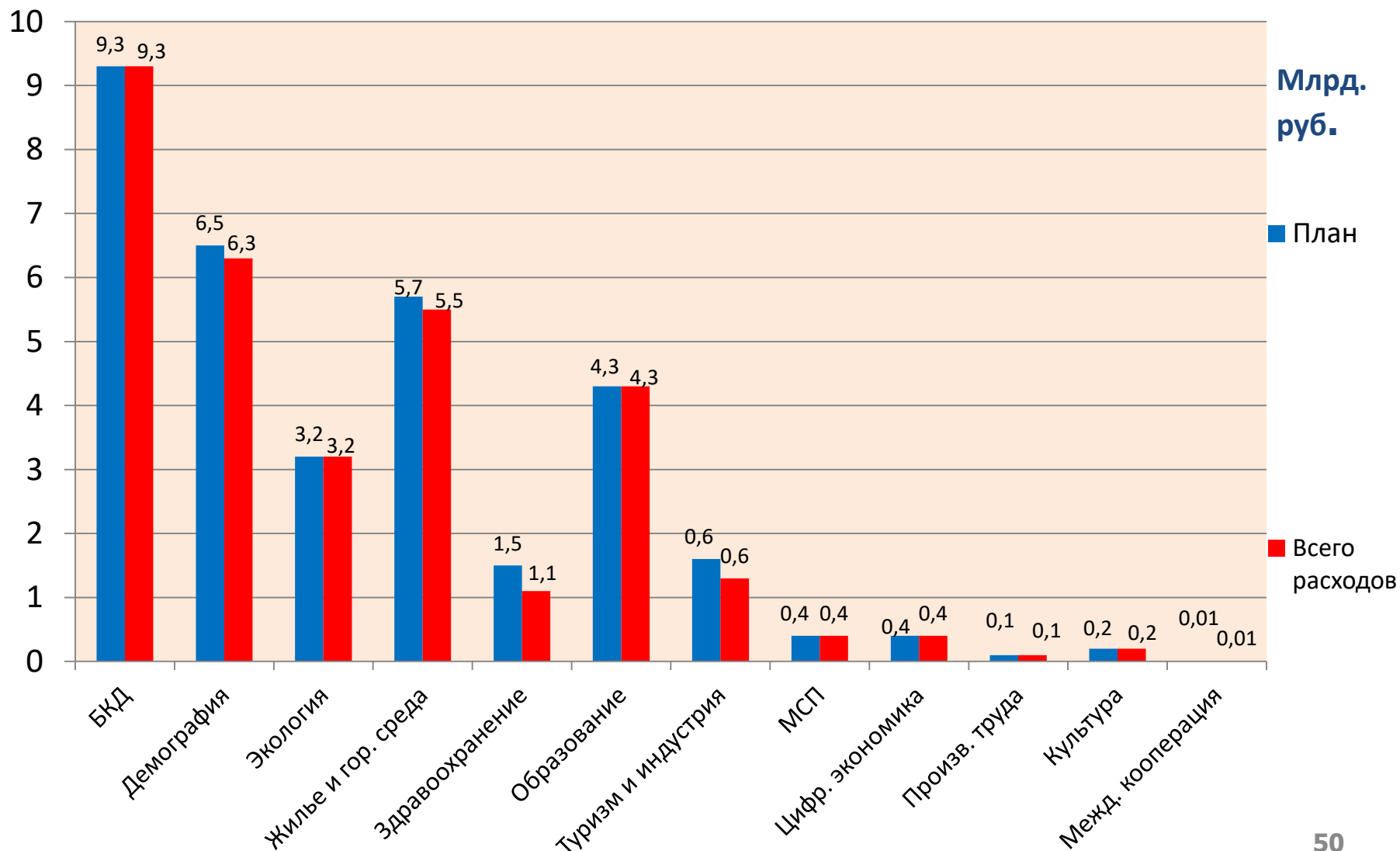
Исполнение расходов областного бюджета за 2021 год по государственным программам (продолжение), млн. рублей

Наименование государственной программы	Исполнено в 2020 г.	Уточненный план на 2021 г.	Исполнено в 2021 г.	% исп. к уточненному плану	% исп. 2021 г. к исп. 2020 г.
25. Комплексные меры противодействия злоупотреблению наркотиками и их незаконному обороту на территории Нижегородской области	8,1	7,9	7,8	99,6	96,3
26. Переселение граждан из аварийного жилищного фонда на территории Нижегородской области на 2019 – 2023 годы	483,5	1 975,7	1 820,5	92,1	376,5
27. Создание новых мест в общеобразовательных организациях Нижегородской области в соответствии с прогнозируемой потребностью и современными условиями обучения, на 2016-2025 годы	2 066,8	2 353,3	2 089,8	88,8	101,1
28. Охрана животного мира Нижегородской области	90,3	109,5	109,4	100	121,2
29. Капитальный ремонт образовательных организаций	1 267,3	685,8	653,5	95,3	51,6
30. Формирование современной городской среды на территории Нижегородской области	3 658,6	5 562,2	5 434,3	97,7	148,5
31. Развитие товарной аквакультуры (товарного рыбоводства) в Нижегородской области	17,6	14,5	10,0	69,3	56,8
32. Информационная среда Нижегородской области	398,8	381,8	380,5	99,7	95,4
33. Обеспечение защиты прав потребителей	5,4	4,3	4,2	97,9	77,8
34. Противодействие коррупции	5,9	6,5	4,3	65,4	72,9

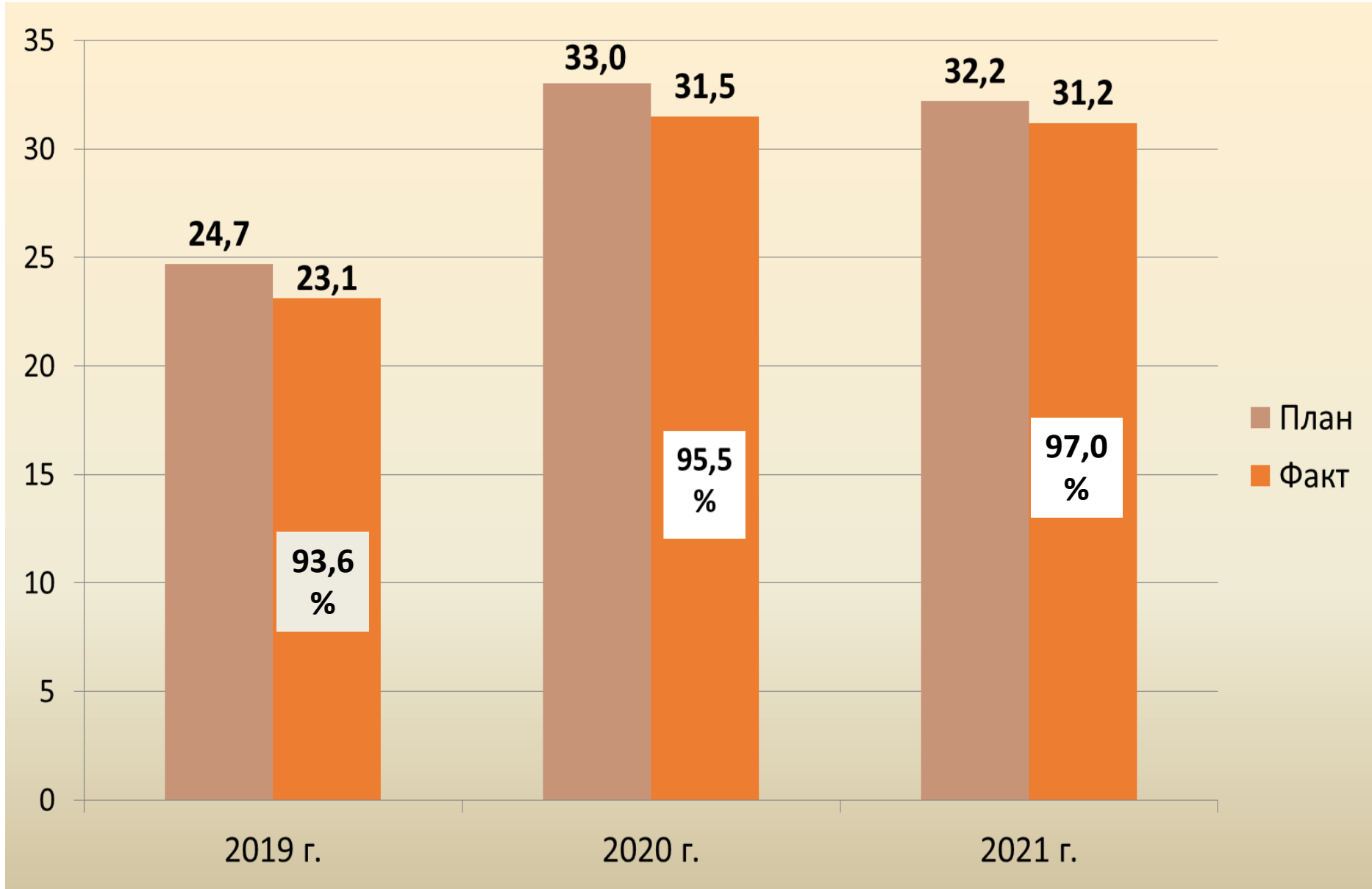
Исполнение расходов в разрезе национальных проектов за 2021 г.

Всего расходов – **31 222,9** млн. руб., **97,0%** к плану, в том числе:

- средства федерального бюджета – **20 486,5** млн. руб., **96,8%** к плану
- средства областного бюджета – **10 736,4** млн. руб., **97,5%** к плану



Исполнение расходов по национальным проектам за 2019 – 2021 г.г. млрд. руб.



Исполнение расходов в рамках реализации государственной программы «Развитие образования Нижегородской области»

Всего, в том числе расходы по подпрограммам (наименование подпрограммы)	Расходы млн. рублей	
	План	Факт
Всего, в т. ч. по подпрограммам:	50 793,8	49 326,0
1. Развитие общего образования	37 658,9	37 377,2
2. Развитие дополнительного образования и воспитания детей и молодежи	1 091,9	1 081,9
3. Развитие профессионального образования	5 264,8	5 261,5
4. Развитие системы оценки качества образования и информационной прозрачности системы образования	62,1	62,1
5. Патриотическое воспитание и подготовка граждан в Нижегородской области к военной службе	14,2	14,2
6. Ресурсное обеспечение сферы образования в Нижегородской области	3 114,0	2 784,8
7. Создание семейных детских садов и учительских домов в Нижегородской области на 2015-2020 годы и на период до 2022 года	24,6	24,2
8. Ликвидация очередности в дошкольных образовательных организациях Нижегородской области детей в возрасте 3-7 лет в 2015 году и на период до 2023 года	2 959,0	2 116,5
9. Социально-правовая защита детей в Нижегородской области	447,5	446,9
10. Развитие молодежной политики	40,5	40,5
11. Обеспечение реализации государственной программы	116,3	116,2

Достиженные результаты в образовании в 2019 – 2021 годах

Наименование показателей	2019 год	2020 год	2021 год
Обеспеченность детей дошкольного возраста местами в дошкольных образовательных учреждениях (количество мест на 1000 детей)	958	994	994
Охват детей в возрасте 5-18 лет дополнительными образовательными программами (удельный вес в общей численности детей в возрасте 5-18 лет)	73,0	75,0	76
Доля выпускников школ, не сдавших единый государственный экзамен, в общей численности выпускников школ, %	0,46	0,33	0,33
Количество новых мест в общеобразовательных организациях (ед.)	2 150	2 875	300
Охват детей дошкольным образованием от 1 до 7 лет (%)	88,8	95,5	97,0
Сокращение численности детей, воспитывающихся в учреждениях для детей-сирот и детей, оставшихся без попечения родителей (человек)	756	718	672
Количество дополнительно созданных мест в детских образовательных учреждениях (ед.)	730	1260	520



Исполнение расходов в рамках реализации государственной программы «Развитие здравоохранения Нижегородской области на 2013-2020 годы»

Всего, в том числе расходы по подпрограммам (наименование подпрограммы)	Расходы млн. руб.	
	План	Факт
Всего, в т. ч. по подпрограммам:	41 950,1	40 487,1
1. Профилактика заболеваний и формирование здорового образа жизни. Развитие первичной медико-санитарной помощи	842,6	842,6
2. Совершенствование оказания специализированной, включая высокотехнологичную, медицинской помощи, скорой, в том числе скорой специализированной, медицинской помощи, медицинской эвакуации	28 097,1	27 701,8
3. Охрана здоровья матери и ребенка	953,4	936,1
4. Развитие медицинской реабилитации и санаторно-курортного лечения, в том числе детям	600,0	599,9
5. Оказание паллиативной помощи, в том числе детям	811,4	806,4
6. Кадровое обеспечение системы здравоохранения	676,5	550,0
7. Совершенствование системы лекарственного обеспечения, в том числе в амбулаторных условиях	5 169,7	5 169,5
8. Развитие информатизации в здравоохранении	166,1	162,9
9. Обеспечение реализации государственной программы	84,5	84,3
10. Региональный проект "Развитие системы оказания первичной медико-санитарной помощи"	120,7	116,8
11. Региональный проект "Борьба с сердечно-сосудистыми заболеваниями"	674,6	269,0
12. Борьба с онкологическими заболеваниями	441,6	441,5
13. Региональный проект "Создание единого цифрового контура в здравоохранении на основе единой государственной информационной системы здравоохранения"	240,8	229,2
14. Капитальный ремонт государственных организаций	319,1	216,5
15. Региональная программа модернизации первичного звена здравоохранения Нижегородской области	2 752,0	2 360,6

Отдельные показатели расходов на здравоохранение

Содержание 157 учреждений здравоохранения, оказывающих медицинскую помощь – 9,0 млрд. рублей, в том числе:

- 146 – бюджетных учреждений;
- 8 – казенных учреждений (санатории для лечения туберкулеза, дома ребенка и учреждения здравоохранения, обеспечивающие предоставление услуг в сфере здравоохранения);
- 3 – автономных учреждения.

Обязательное медицинское страхование неработающего населения области – 13,0 млрд. рублей

Расходы на мероприятия по профилактике и лечению новой коронавирусной инфекции COVID-19 – 1,8 млрд. рублей

Лекарственное обеспечение отдельных категорий граждан – 4,2 млрд. рублей

Высокотехнологичные виды медицинской помощи – 848 млн. рублей



Достигнутые результаты в здравоохранении в 2019 – 2021 годах

ПОКАЗАТЕЛИ	2019 год	2020 год	2021 год
Ожидаемая продолжительность жизни при рождении (лет)	72,3	70,3	68,9
Смертность населения (без показателя смертности от внешних причин (количество умерших на 100 тыс. человек) (единиц)	1370,2	1643,4	1899,5
Смертность от новообразований (в т.ч. от злокачественных), на 100 тыс. человек	200,1	200,0	188,1
Смертность от дорожно-транспортных происшествий, на 100 тысяч населения (единиц)	8,1	9,0	10,0
Обеспеченность врачами на 10 тыс. населения (единиц)	33,1	32,9	32,4
Распространенность потребления табака среди детей и подростков (%)	15,84	10,8	5,8
Заболеваемость туберкулёзом, на 100 тысяч населения (единиц)	29,0	21,8	22,4



Исполнение расходов в рамках реализации государственной программы «Развитие культуры и туризма Нижегородской области»

Всего, в том числе расходы по подпрограммам (наименование подпрограммы)	Расходы млн. рублей план/факт	Сведения о результатах реализации гос. программы за 2021 год
<p>Всего, в т. ч. по подпрограммам:</p> <p>1. Сохранение и развитие материально-технической базы государственных и муниципальных учреждений культуры Нижегородской области</p> <p>2. Поддержка профессионального искусства, образования</p> <p>3. Наследие</p> <p>4. Обеспечение реализации государственной программы</p> <p>5. Развитие внутреннего и въездного туризма в Нижегородской области</p>	<p>6 440,3/6 218,0</p> <p>970,3/836,2</p> <p>3 825,9/3 768,0</p> <p>621,9/606,0</p> <p>42,4/41,6</p> <p>979,8/966,2</p>	<p>Осуществлен кап. ремонт 11 культурно-досуговых учреждений в сельской местности в 9 муниципальных районах, 3 детских школ искусств по видам искусств в 3 муниципальных районах. Отремонтированы 3 библиотеки, 1 детская школа искусств, выполнена реставрация 1 музея. В населенных пунктах с числом жителей до 50 тыс. человек приобретено оборудование в 91 дом культуры и выполнен текущий ремонт в 35 домах культуры. Созданы 9 модельных муниципальных библиотек. Проходили торжественные праздничные мероприятия, посвященные 800-летию основания города Нижнего Новгорода, 21 августа 2021 г. проведено гала-шоу «Начало нового», которое стало кульминацией празднования 800-летия Нижнего Новгорода. Проведены ремонтно-реставрационные работы, противоаварийные работы, а также работы по разработке ПСД по объектам 9 учреждений культуры. Состоялись:</p> <ul style="list-style-type: none"> - Международный фестиваль искусств им. А.С.Сахарова "Русское искусство и мир" "Обнимитесь, миллионы" (в рамках фестиваля было организовано и проведено 14 разножанровых концертов, в котором приняло участие более 400 артистов из 6 стран, концерты увидели более 6500 чел.); - X Российский театральный фестиваль им. М.Горького, в котором приняли участие коллективы различных регионов России и Сербской Республики; концерт симфонического оркестра Мариинского театра под управлением В.Гергиева в рамках Московского Пасхального фестиваля.



Достиженные результаты в области культуры в 2019 – 2021 годах

ПОКАЗАТЕЛИ	2019 год	2020 год	2021 год
Уровень удовлетворенности граждан Нижегородской области качеством предоставления государственных услуг (%)	100,0	100,0	100,0
Число отремонтированных государственных учреждений культуры Нижегородской области (ед.)	12	4	18
Число объектов, введенных в эксплуатацию (ед.)	16	22	16
Количество посещений театрально-концертных мероприятий (ед.)	1634,0	439,6	530,6
Количество стипендиатов среди творческой молодежи (чел.)	42	43	43
Количество публичных библиотек, подключенных к информационно-телекоммуникационной сети «Интернет» в общем количестве библиотек Нижегородской области (ед.)	730	782	792
Количество культурно-массовых мероприятий на 10 тысяч человек	585	253	457





РАЗВИТИЕ РЕГИОНАЛЬНОГО ТУРПРОДУКТА



Железнодорожные туры и ж/д круизы

Поезда «Морозный» на Бор, «В гости к Морозко, в Варнавин-Град», «Магистральная кругосветка»



Экскурсионный трамвай
Сборные и праздничные рейсы



Городские автобусные экскурсии Citysightseeing

Запуск регулярных рейсов с апреля 2022 г.



Развитие промышленного туризма

Акселератор АСИ по промышленному туризму



Единый билет

Запуск программы по музеефикации Нижегородского Кремля



Развитие детского туризма

Проектный офис Российского союза туристической индустрии по детскому туризму

РАЗВИТИЕ ТУРИСТСКИХ КЛАСТЕРОВ

В рамках реализации мероприятий по созданию обеспечивающей инфраструктуры паломническо- туристического кластера «Арзамас– Дивеево–Саров» в 2021 г. с привлечением федерального финансирования проводились работы по строительству:

1. «Набережная р. Вичкинза» с. Дивеево (готовность объекта на – 50,7%)
2. Заключены контракты на выполнение строительно-монтажных работ по реконструкции улиц в городе Арзамасе, Соборной площади и прилегающих территорий и улиц в городе Арзамасе (ул. Гостиный ряд)



В рамках кластера в 2021 году построен Благовещенский собор в с. Дивеево, объем привлеченных инвестиций составил 110 млн. рублей.

Исполнение расходов в рамках реализации государственной программы «Развитие физической культуры, спорта и молодежной политики Нижегородской области»

Всего, в том числе расходы по подпрограммам (наименование подпрограммы)	Расходы млн. рублей	
	План	Факт
Всего, в т. ч. по подпрограммам:	5 922,9	5 467,3
Развитие физической культуры и массового спорта	2 118,6	1 946,1
Развитие спорта высших достижений и системы подготовки спортивного резерва	3 762,2	3 479,4
Обеспечение реализации государственной программы	42,1	41,8



Достиженные результаты по физической культуре и спорту в 2019 – 2021 годах

Показатели	2019 год	2020 год	2021 год
Единовременная пропускная способность спортивных сооружений	51,7	57,1	57,2
Доля населения, систематически занимающегося физической культурой и спортом, в общей численности населения (%)	41,6	45,4	47,5
Количество спортивных сооружений на 100 тысяч человек населения (единиц)	194	198	202
Число введенных в эксплуатацию спортивных сооружений (единиц)	99	150	120
Доля занимающихся в организациях, осуществляющих спортивную подготовку, и зачисленных на этапе высшего спортивного мастерства, в общем количестве занимающихся, зачисленных на этапе совершенствования спортивного мастерства в организациях, осуществляющих спортивную подготовку (%)	24,6	23,7	24,6



Количество международных медалей, завоеванных нижегородскими спортсменами

2018 год  **366**

2019 год  **424**

2020 год  **127**

2021 год  **254**

В 2021 году нижегородские спортсмены на летних Олимпийских и Паралимпийских играх, чемпионатах, первенствах, Кубках мира и Европы, других официальных международных соревнованиях завоевали

 **254**
медали
различного
достоинства

 **104**

 **78**

 **72**



Исполнение расходов на социальную политику в рамках реализации государственной программы «Социальная поддержка граждан Нижегородской области»

Всего, в том числе расходы по подпрограммам (наименование подпрограммы)	Расходы млн. рублей	
	План	Факт
Всего, в т. ч. по подпрограммам:	42 228,8	41 461,3
1. Формирование доступной для инвалидов среды жизнедеятельности в Нижегородской области	8,8	4,9
2. Модернизация и развитие социального обслуживания населения	10 039,4	10 026,7
3. Старшее поколение	76,7	76,7
4. Развитие мер социальной поддержки отдельных категорий граждан	30 080,5	29 364,3
5. Укрепление института семьи в Нижегородской области	1 632,5	1 599,4
6. Поддержка социально ориентированных некоммерческих организаций в Нижегородской области на 2015 - 2020 годы	97,5	97,5
8. Обеспечение реализации государственной программы	251,0	249,5
9. Развитие системы комплексной реабилитации и абилитации инвалидов, в том числе детей-инвалидов в Нижегородской области	42,4	42,3

Достиженные результаты в социальной политике в 2019 – 2021 годах

Показатели	2019 год	2020 год	2021 год
Получатели мер социальной поддержки в виде социальных выплат (из федерального и областного бюджетов) (тыс. единиц)	1 873	1 854	1 831
Количество граждан, получающих меры социальной поддержки, предусмотренные региональным законодательством (тыс. человек)	1 474	1 455	1 435
Количество учреждений в сфере социальной политики, которые оказывают услуги населению (с учетом негосударственных поставщиков соц. услуг, единиц)	196	236	240
Количество социально ориентированных некоммерческих организаций, осуществляющих деятельность по соц. поддержке и защите граждан	14	32	31
Количество человек, которым оказаны услуги в учреждениях сферы социальной политики	427,3	396,1	405,1
Доля учреждений социального обслуживания граждан пожилого возраста, повысивших качество медицинских, реабилитационных и оздоровительных услуг, оказываемых пожилым людям (%)	61,1	62,7	81,1
Численность третьих и последующих детей, рожденных в отчетном году (единиц)	5 748	5 964	6 048
Доля молодых семей, получивших жилые помещения и улучшивших жилищные условия в отчетном году, в общем числе молодых семей, состоящих на учете в качестве нуждающихся в жилых помещениях (%)	13,6	8,4	11,8

Достиженные результаты в социальной политике в 2019 – 2021 годах продолжение

Показатели	2019 год	2020 год	2021 год
Доля многодетных семей, получивших жилые помещения и улучшивших жилищные условия в отчетном году, в общем числе многодетных семей, состоящих на учете в качестве нуждающихся в жилых помещениях (%)	5,6	3,6	4,9
Доля детей, оставшихся без попечения родителей, и лиц из числа детей, оставшихся без попечения родителей, состоявших на учете на получение жилого помещения, включая лиц в возрасте от 23 лет и старше, обеспеченных жилыми помещениями за отчетный год, в общей численности детей, оставшихся без попечения родителей, и лиц из их числа, состоящих на учете на получение жилого помещения, включая лиц в возрасте от 23 лет и старше (всего на начало отчетного года) (%)	24,0	23,5	20,0
Количество доступных для инвалидов и других маломобильных групп населения приоритетных объектов социальной, транспортной, инженерной инфраструктуры (ед.)	230	236	239
Доля доступных для инвалидов и других маломобильных групп населения приоритетных объектов социальной, транспортной, инженерной инфраструктуры в общем количестве приоритетных объектов (%)	82,1	84,3	85,4

Информация о расходах с учетом интересов целевых групп за 2021 год

№ п/п	Наименование целевой группы	Численность представителей целевой группы (тыс. чел.)	Меры государственной поддержки за счет областного бюджета	Объем расходов на поддержку целевой группы (млн. руб.)	
				План	Факт
1.	Ветераны труда и военной службы	138 639	Ежемесячная денежная выплата	1 081,4	1 059,2
		139 320	Ежемесячная денежная компенсация на оплату жилья и коммунальных услуг	1 727,4	1 715,5
2.	Ветераны труда Нижегородской области	230 897	Ежемесячная денежная выплата	1 773,0	1 763,2
		216 340	Ежемесячная денежная компенсация на оплату жилья и коммунальных услуг	2 675,7	2 659,9
3.	Дети-сироты и дети, оставшиеся без попечения родителей, а также лица из числа детей-сирот и детей, оставшихся без попечения родителей	2 610	Опекунское пособие на детей сирот	305,3	298,1
		6 020	Ежемесячная денежная компенсация на оплату жилья и коммунальных услуг	110,0	105,1

Информация о расходах с учетом интересов целевых групп за 2021 год (продолжение)

№ п/п	Наименование целевой группы	Численность представителей целевой группы (тыс. чел.)	Меры государственной поддержки за счет областного бюджета	Объем расходов на поддержку целевой группы (млн. руб.)	
				План	Факт
4.	Семьи несовершеннолетними детьми	95 639	Пособие на ребенка	160,6	141,8
		7 321	Единовременное пособие на рождение 1 и 2 ребенка	71,8	68,2
		5 687	Региональный материнский капитал	268,8	253,7
5.	Отдельная категория граждан в целях реализации их права на образование	26 347	Ежемесячная денежная выплата на обеспечение питанием детей из малоимущих семей	242,7	205,7
6.	Семьи при рождении третьего ребенка или последующих детей	11 572	Ежемесячная денежная выплата при рождении третьего ребенка или последующих детей до достижения ребенком возраста трех лет	429,3	417,2
7.	Приемные семьи	6 303	Ежемесячная денежная выплата приемной семье на содержание подопечных детей и вознаграждение приемному родителю	1 619,8	1 607

Информация о расходах с учетом интересов целевых групп за 2021 год (продолжение)

№ п/п	Наименование целевой группы	Численность представителей целевой группы (тыс. чел.)	Меры государственной поддержки за счет областного бюджета	Объем расходов на поддержку целевой группы (млн. руб.)	
				План	Факт
8.	Многодетные семьи	33 097	Ежемесячная денежная компенсация на оплату жилья и коммунальных услуг	616,4	606,5
		46 982	Ежемесячная денежная выплата на обеспечение проезда детей из многодетных семей, обучающихся в образовательных учреждениях	366,8	365,0
		46 266	Ежемесячная денежная выплата на обеспечение питанием детей из многодетных семей, обучающихся в образовательных учреждениях	361,8	361,2

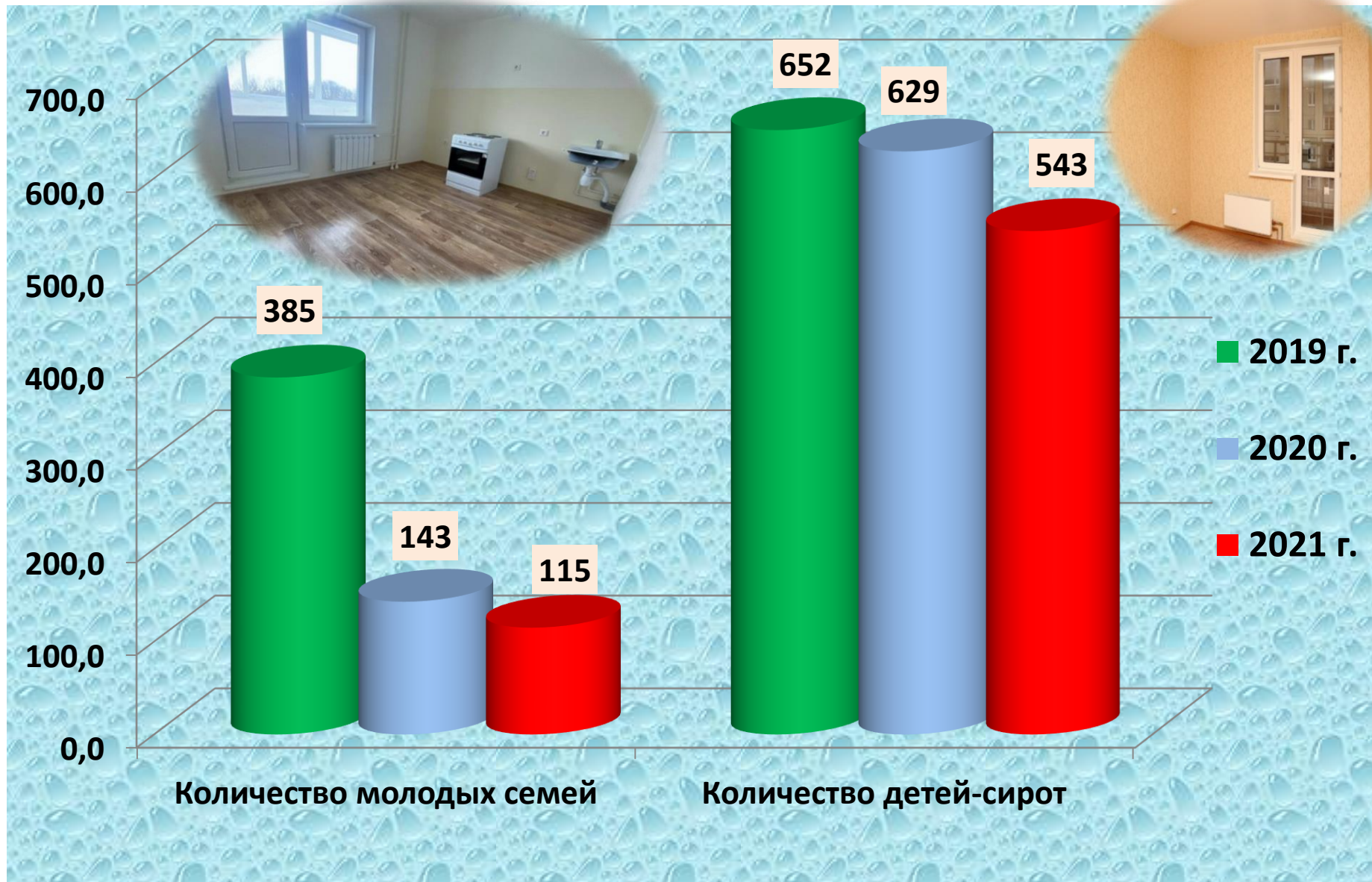


Исполнение расходов в рамках реализации государственной программы «Развитие жилищного строительства и государственная поддержка граждан по обеспечению жильём на территории Нижегородской области»

Расходы млн. руб.	Сведения о результатах реализации государственной программы за 2021 год
<p>План: 4 122,0</p> <p>Факт: 3 760,4</p> <p>91,2 %</p>	<ul style="list-style-type: none"> ▪ Обеспечены жилыми помещениями 543 чел. из числа детей-сирот. ▪ Получили свидетельства о праве на получение социальной выплаты на приобретение (строительство) жилого помещения 115 молодых семей. ▪ Получили социальные выплаты на приобретение или строительство жилого помещения 144 специалиста. ▪ Отремонтировано 81 жилое помещение для детей-сирот, лиц из числа детей-сирот и детей, оставшихся без попечения родителей. ▪ Единовременными выплатами на приобретение (строительство) жилья обеспечено 17 ветеранов ВОВ, 65 граждан из числа ветеранов боевых действий, инвалидов и семей инвалидов. ▪ Выданы жилищные сертификаты взамен предоставления земельного участка 327 многодетным семьям. ▪ Приобретено 12 жилых помещений для предоставления гражданам, утратившим их в результате пожара, по договорам социального найма.



Количественные показатели обеспечения жильем молодых семей и детей-сирот



Достиженные результаты по жилищно-коммунальному хозяйству, строительству жилья и переселению граждан из аварийного жилищного фонда на территории Нижегородской области в 2019 – 2021 годах

Показатели	2019 год	2020 год	2021 год
Годовой объем ввода жилья (тыс. кв. м)	1 410,1	1 476,8	1 590,5
Общая площадь жилых помещений, подлежащих расселению кв. м	8 435	23 565	50 758
Количество отремонтированных многоквартирных домов	1 176	1 186	1 198
Количество жителей, планируемых к переселению, человек	577	1 430	3 191
Количество граждан, улучшивших свои жилищные условия в результате реализации Программы капитального ремонта многоквартирных домов (тыс. человек)	88,7	119,9	110,8
Уровень возмещения населением затрат за предоставление жилищно-коммунальных услуг по установленным для населения тарифам %	96,10	95,90	95,8



РЕАЛИЗАЦИЯ ПРОГРАММЫ ФОРМИРОВАНИЯ СОВРЕМЕННОЙ ГОРОДСКОЙ СРЕДЫ

2021 ГОД



1,56 млрд. рублей



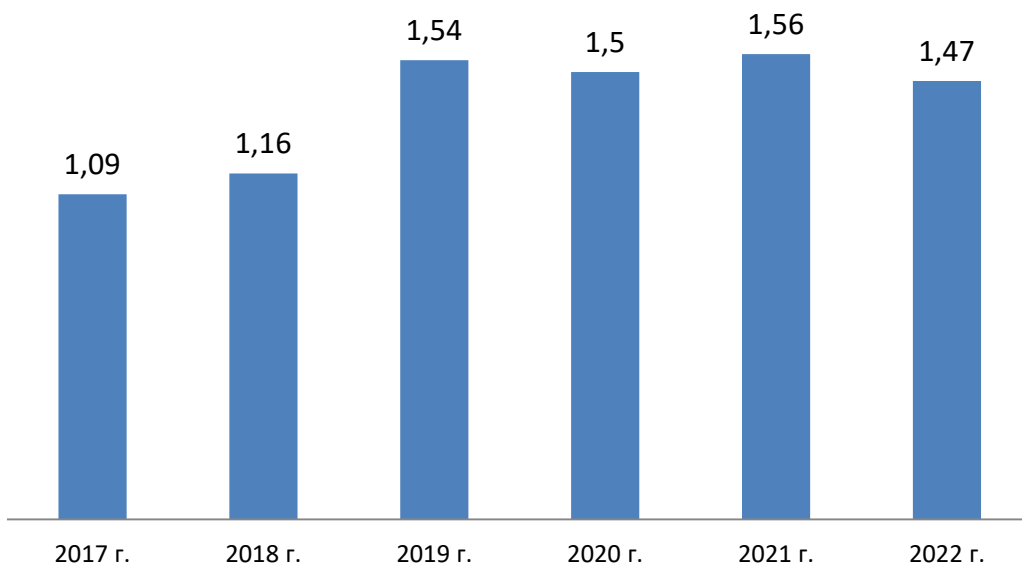
122 общественных пространств



193 дворовых территорий



Финансирование, млрд.руб



КОМПЛЕКСНОЕ БЛАГОУСТРОЙСТВО ПАРКА «ПРИОКСКИЙ», ПОДГОТОВКА К 800-ЛЕТИЮ ОСНОВАНИЯ г. НИЖНЕГО НОВГОРОДА

Парк Приокский



3,9 млрд. рублей



52 га



2020-2021годы



Благоустройство к 800-летию г. Нижнего Новгорода



2021 г. – 320,4 млн.рублей:

Озеленение и цветники – 138 млн. руб.

Детские игровые комплексы – 79,7 млн. руб.

Снос гаражей и сараев – 23,5 млн. руб.

Лавочки, урны – 30 млн.руб.

Площадки для выгула собак – 8 млн. руб.

Фонтаны – 13 млн. руб.

Туалеты, кладбища – 28,2 млн. руб.



Поступление и использование средств Дорожного фонда

Остатки средств на начало года – **2,2** млрд. рублей

Поступления составили **25,4** млрд. рублей (**102%** к плану), в том числе:

налоговые и неналоговые доходы - **18,3** млрд. рублей (**103%** к плану)

поступления из федерального бюджета – **7,1** млрд. рублей (**100%** к плану)

Всего расходов – **25,8** млрд. руб. (**95%** к плану)

В рамках мероприятий реализации гос. программы «Развитие транспортной системы Нижегородской области» использовано **25,8** млрд. рублей, **95%** к плану



Исполнение расходов в рамках реализации государственной программы «Развитие транспортной системы Нижегородской области»

Всего, в том числе расходы по подпрограммам (наименование подпрограммы)	Расходы млн. рублей	
	План	Факт
Всего, в т. ч. по подпрограммам:	35 161,1	33 486,6
Подпрограмма "Ремонт и содержание автомобильных дорог общего пользования и искусственных сооружений на них"	17 771,1	17 332,0
Подпрограмма "Развитие транспортной инфраструктуры Нижегородской области"	7 959,0	7 245,4
Подпрограмма "Повышение безопасности дорожного движения Нижегородской области"	1 167,9	1 007,6
Развитие скоростного внеуличного транспорта в городе Нижний Новгород	1 054,3	1 054,3
Подпрограмма "Обеспечение реализации государственной программы"	62,4	61,7
Прочие мероприятия в рамках государственной программы "Развитие транспортной системы Нижегородской области"	7 146,4	6 785,6



Достигнутые результаты по развитию транспортной системы в 2019 – 2021 годах

Показатели	2019 г.	2020 г.	2021 г.
Доля протяженности автомобильных дорог общего пользования регионального значения, не отвечающих нормативным требованиям, в общей протяженности автомобильных дорог общего пользования регионального значения (%)	65,3	64,6	63,6
Доля региональных и межмуниципальных дорог, отвечающих нормативным требованиям, от общей протяженности региональных и межмуниципальных автомобильных дорог (%)	34,7	35,4	36,4
Строительство дорог (км)	17,43	41,05	17,09
Ремонт дорог (км)	828,29	1086,31	946,75
Инвестиции в основной капитал за счет всех источников финансирования по видам экономической деятельности «Транспорт» (млрд. руб.)	31,7	21,8	25,2
Темп роста ввода в эксплуатацию автомобильных дорог с твердым покрытием (%)	126,36	310,98	129,47
Среднемесячная заработная плата одного работающего по виду экономической деятельности «транспорт» тыс. руб.	35,7	36,5	40,3
Количество населенных пунктов, обеспеченных постоянной круглогодичной связью с сетью автомобильных дорог общего пользования по дорогам с твердым покрытием (нарастающим итогом) (ед.)	25	43	47

**Исполнение расходов в рамках реализации государственной программы
«Развитие агропромышленного комплекса Нижегородской области»**

Всего, в том числе расходы по подпрограммам (наименование подпрограммы)	Расходы млн. рублей	
	План	Факт
Всего, в т. ч. по подпрограммам:	5 730,2	5 716,6
Развитие сельского хозяйства, пищевой и перерабатывающей промышленности Нижегородской области	3 237,0	3 235,8
Эпизоотическое благополучие Нижегородской области	135,4	133,6
Предотвращение заноса, распространения и ликвидация африканской чумы свиней на территории Нижегородской области	456,7	456,7
Развитие мелиорации земель сельскохозяйственного назначения Нижегородской области" до 2020 года	84,0	84,0
Комплексное развитие сельских территорий Нижегородской области	927,9	917,4
Развитие малых форм хозяйствования Нижегородской области	290,2	290,2
Обеспечение реализации государственной программы	87,7	87,7
Прочие мероприятия в рамках государственной программы	511,3	511,2

Достиженные результаты по отрасли в 2019 – 2021 годах

Показатели	2019 г.	2020 г.	2021 г.
1. Индекс производства продукции сельского хозяйства в хозяйствах всех категорий (в сопоставимых ценах) к предыдущему году (%)	103,8	104,7	92,4
2. Объем инвестиций в основной капитал сельского хозяйства (без субъектов малого предпринимательства (млрд. руб.)	13,4	15,4	
3. Индекс производства по виду деятельности «Производство пищевых продуктов» (в сопоставимых ценах) к предыдущему году %	102,8	107,4	104,2
4. Индекс физического объема инвестиций в основной капитал сельского хозяйства к предыдущему году %	71,1	127,9	129,5
5. Производство молока в сельскохозяйственных организациях, крестьянских (фермерских) хозяйствах, включая индивидуальных предпринимателей, тыс. тонн	622,3	641,8	
6. Среднемесячная номинальная заработная плата в сельском хозяйстве (руб.)	21 275	22 561	27 063
7. Валовая продукция сельского хозяйства во всех категориях хозяйств (млрд. руб.)	77,5	84,0	88,6
8. Объем отгруженных товаров собственного производства, выполненных работ и услуг собственными силами по виду деятельности «Производство напитков» (млрд. руб.)	27,2	26,2	32,3
9. Объем отгруженных товаров собственного производства, выполненных работ и услуг собственными силами по виду деятельности «Производство пищевых продуктов» (млрд. руб.)	92,6	95,1	109,8

Исполнение расходов в рамках реализации государственных программ «Развитие промышленности и инноваций Нижегородской области» и «Развитие инвестиционного климата Нижегородской области»

Программа «Развитие промышленности и инноваций Нижегородской области», в том числе расходы по подпрограммам	Расходы млн. рублей	
	План	Факт
Всего, в т. ч. по подпрограммам:	688,3	684,3
Обеспечение реализации государственной программы	100,8	99,1
Развитие благоприятной среды и инфраструктуры поддержки промышленности Нижегородской области	184,3	183,1
Реализация финансовой поддержки промышленных предприятий Нижегородской области	403,2	402,2

Программа «Развитие инвестиционного климата Нижегородской области», в том числе расходы по подпрограммам	Расходы млн. рублей	
	План	Факт
Всего, в т. ч. по подпрограммам:	402,9	399,0
Стимулирование инвестиционной деятельности	247,6	245,1
Формирование и поддержание положительного инвестиционного имиджа Нижегородской области	155,3	153,9



Исполнение расходов в рамках реализации государственной программы «Развитие предпринимательства Нижегородской области»

Всего, в том числе расходы по подпрограммам (наименование подпрограммы)	Расходы млн. рублей	
	План	Факт
Всего, в т. ч. по подпрограммам:	457,2	457,2
1. Развитие предпринимательства Нижегородской области	439,4	439,4
2. Развитие торговли в Нижегородской области	14,3	14,3
3. Сохранение, возрождение и развитие народных художественных промыслов Нижегородской области	3,5	3,5



Достигнутые результаты по развитию малого, среднего предпринимательства и торговли в 2019 – 2021 годах

Показатели	2019 год	2020 год	2021 год
Число малых предприятий (тыс. единиц)	5,851	5,526	5,395
Количество субъектов МСП (тыс. единиц)	127,3	122,2	123,2
Среднесписочная численность работников малых предприятий (без внешних совместителей) тыс. человек	169,9	165,1	157,8
Численность занятых в субъектах малого и среднего предпринимательства, включая ИП и самозанятых (тыс. единиц)	541,0	549,6	585,9
Количество субъектов малого и среднего предпринимательства (включая индивидуальных предпринимателей) в расчете на 1 тыс. человек населения, ед.	39,7	38,5	39,2
Проведение мероприятий «Покупайте нижегородское» (единиц)	165	78	118
Количество сельскохозяйственных ярмарок	330	200	141
Оборот розничной торговли, млрд. рублей	780,7	756,0	888,6



Исполнение расходов в рамках реализации государственных программ «Информационное общество Нижегородской области» и «Информационная среда Нижегородской области»

Программа «Информационное общество Нижегородской области», в том числе расходы по подпрограммам	Расходы млн. рублей	
	План	Факт
Всего, в т. ч. по подпрограммам:	1 312,9	1 207,3
Электронное правительство	1 271,7	1 166,4
Обеспечение реализации государственной программы	41,2	41,9

Программа «Информационная среда Нижегородской области», в том числе расходы по подпрограммам	Расходы млн. рублей	
	План	Факт
Всего, в т. ч. по подпрограммам:	381,8	380,5
Развитие региональных средств массовой информации	363,0	361,9
Обеспечение реализации государственной программы	18,8	18,6

Достигнутые основные результаты:

- К сети «Интернет» подключено 494 социально значимых объекта, в том числе:
 - органы местного самоуправления – 46 объектов
 - общеобразовательные учреждения – 139 объектов
 - фельдшерско-акушерские пункты, фельдшерские пункты – 274 объекта
 - объекты МЧС – 31 объект
 - территориальные органы Росгвардии и подразделения (органы) войск национальной гвардии – 4 объекта.
- Подключено 179 участков мировых судей к ГАС «Правосудие» и организовано защищенное межведомственное электронное взаимодействие.
- Проведены подготовительные работы (проектно-изыскательские работы) по 1032 объектам образовательных организаций, в помещениях 281 общеобразовательной организации размещено оборудование для обеспечения возможности беспроводного широкополосного доступа к информационно-телекоммуникационной сети «Интернет» по технологии WiFi.

Исполнение расходов в рамках реализации государственной программы «Охрана окружающей среды Нижегородской области»

Всего, в том числе расходы по подпрограммам (наименование подпрограммы)	Расходы млн. рублей	
	План	Факт
Всего, в т. ч. по подпрограммам:	951,3	927,1
1. Обеспечение функционирования региональной системы экологического мониторинга	21,4	21,4
2. Развитие водохозяйственного комплекса Нижегородской области	95,3	79,0
3. Развитие системы обращения с отходами производства и потребления, обеспечение безопасности сибирезвенных захоронений	716,7	708,8
4. Биологическое разнообразие	22,1	22,1
7. Обеспечение реализации государственной программы	95,8	95,8



Достигнутые основные результаты в отрасли «Экология»



На территории г. Нижний Новгород осуществлено строительство 114 контейнерных площадок, установлено 100 контейнеров для накопления твердых коммунальных отходов и 84 бункера для накопления крупногабаритных отходов



Ликвидировано :

- в г. Нижнем Новгороде 278 свалок объемом 37,0 тыс. куб. м
- в г. Дзержинске 237 свалок и объектов размещения отходов объемом 75,9 тыс. куб. м



Расчистка русла реки Сатис в г. Сарове Нижегородской области



До начала работ



После выполнения работ

Сохранение уникальных водных объектов»

**Финансирование в 2021 году
68,53 млн. рублей**



25,5 Протяженность
расчищенных
участков русел
рек
км



207,9

тыс. чел.

Количество
населения,
улучшившего
экологические
условия
проживания
вблизи водных
объектов



Расчистка русла р. Сатис в г. Сарове



**Расчистка русла р. Тёша в Арзамасском
районе**



**Расчистка русла р. Вичкинза в Дивеевском
районе**



**Расчистке реки Имзы и её притока реки
Княгинки**



Исполнение расходов в рамках реализации государственной программы «Охрана объектов животного мира Нижегородской области»

Всего, в том числе расходы по подпрограммам (наименование подпрограммы)	Расходы млн. рублей	
	План	Факт
Всего, в т. ч. по подпрограммам:	109,5	109,4
1. Сохранение, воспроизводство и рациональное использование охотничьих ресурсов и объектов животного мира, не отнесенных к охотничьим ресурсам	38,6	38,5
2. Сохранение водных биологических ресурсов	0,3	0,3
3. Обеспечение реализации государственной программы	70,6	70,6

Лимиты добычи охотничьих ресурсов на территории Нижегородской области, *количество особей*

Вид	Период охоты			
	01.08.2018- 01.08.2019	01.08.2019- 01.08.2020	01.08.2020- 01.08.2021	01.08.2021- 01.08.2022
Лось	1110	1177	1280	1493
Медведь	123	149	162	366
Рысь	9	9	12	17
Косуля	34	42	61	84
Барсук	89	91	93	99



Государственная программа «Охрана объектов животного мира Нижегородской области»

Для привлечения охотников к сохранению охотничьих ресурсов в регионе утвержден план проведения биотехнических мероприятий в общедоступных охотничьих угодьях. На период 2021-2022 гг. охотникам выдано 131 задание (в 2020-2021 гг. – выдано 158 заданий, выполнено 127). В 2020-2021 гг. проведена следующая работа:



**посеяно 43 кормовых
полей площадью 29,8 га**



**выложено 54 тонн зерна
для птиц и копытных**



**выложено 6 тонн соли для
минеральной подкормки
лосей и зайцев, устроено 137
солонцов**



**обустроено
57 подкормочных
площадки для копытных**



**Пройдено более 1 000 км
зимнего маршрутного
учета**



**установлено 23 аншлага
воспроизводственных
участков**

Государственная программа «Развитие товарной аквакультуры (товарного рыбоводства) в Нижегородской области» (10 млн. руб.)

Товарное рыбоводство

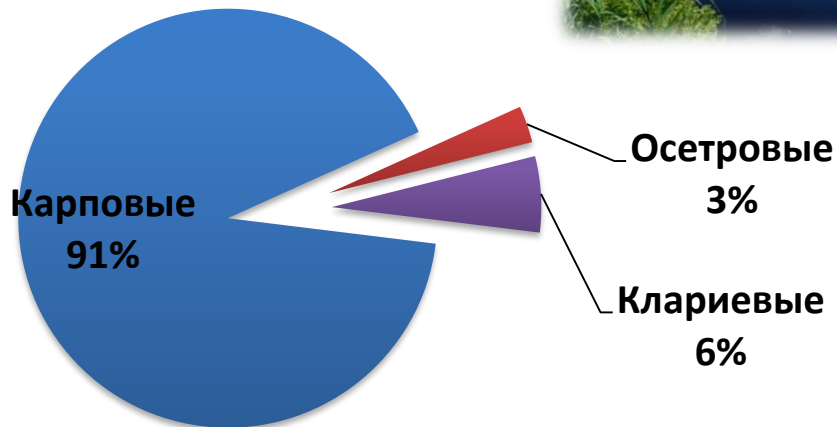
2 индустриальных хозяйства



12 прудовых хозяйств



10 пастбищных хозяйств



Расположение рыбоводных хозяйств в Нижегородской области

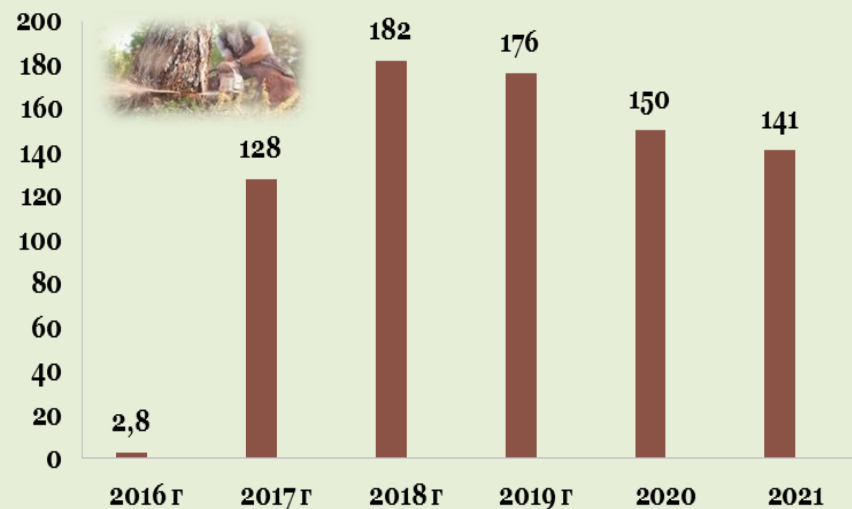
Исполнение расходов в рамках реализации государственной программы «Развитие лесного хозяйства Нижегородской области»

Всего, в том числе расходы по подпрограммам (наименование подпрограммы)	Расходы млн. рублей	
	План	Факт
Всего, в т. ч. по подпрограммам:	801,5	801,5
1. Обеспечение использования, охраны, защиты и воспроизводства лесов	718,8	718,8
2. Развитие профессионального образования в сфере лесного хозяйства	77,1	77,1
3. Обеспечение реализации государственной программы	5,6	5,6

Общий объем заготовки древесины



Обеспечение сырьём субъектов малого и среднего предпринимательства, тыс. м3



Комплексное благоустройство территории Нижегородского Кремля



Внедрена новая тротуарно-тропиночная сеть с устройством тактильной плитки и пандусов для маломобильных групп граждан, проведено мощение гранитной брусчаткой

Наряду с посадкой новых акцентных групп деревьев и кустарников, спортивного газона и цветников сохранены и выделены существующие ценные породы деревьев


Заброшенные территории преобразованы в новые социально-культурные пространства - Еловый сквер с игровым детским комплексом, литературный сад на верхней площадке Губернаторского сада, пешеходный Ивановский съезд, сквер у здания Манежа и 5 корпуса Нижегородского кремля

> **75 000** кв.м Площадь мощения

> **143 000** кв.м Площадь озеленения

> **64 000** кв.м Площадь восстановленных заброшенных территорий

Проведение ремонтно-реставрационных работ на ОКН федерального значения «Нижегородский Кремль. Стена и башни. 1500 - 1511 гг.»



> 2
км

Протяженность
боевого хода

> 97 тыс. кв

Площадь укрепленных
склонов

> 3 000 пм

Длина ростверка

> 3 000 шт.

Устроено свай

- Впервые за 230 лет удалось возродить единственный в России замкнутый круговой маршрут по стенам Нижегородского кремля.
- Проведена комплексная работа по предотвращению аварийных ситуаций на склонах как во внутреннем периметре Кремля, так и по внешнему его контуру.
- Отремонтировано более 1,5 км кладки пола боевого хода.
- Обновлено 6 756 кв. м кровли стен и башен.
- Удалось перенести под землю 800 метров газовой трубы, оставшейся с советского периода и проходившей прямо по стене, на участке от Пороховой до Кладовой башни

**Выплатами пособий,
стипендий,
материальной помощи
обеспечены 55,6 тыс.
безработных граждан**

**Привлечение в базу
данных 207,5 тыс.
вакансий**

**Профобучение
2,5 тыс.
безработных**

**Временное
трудоустройство
0,5 тыс.
безработных**

**Итоги реализации
программы
содействия
занятости
населения в 2021 г.
(1 521,3 млн. руб.)**

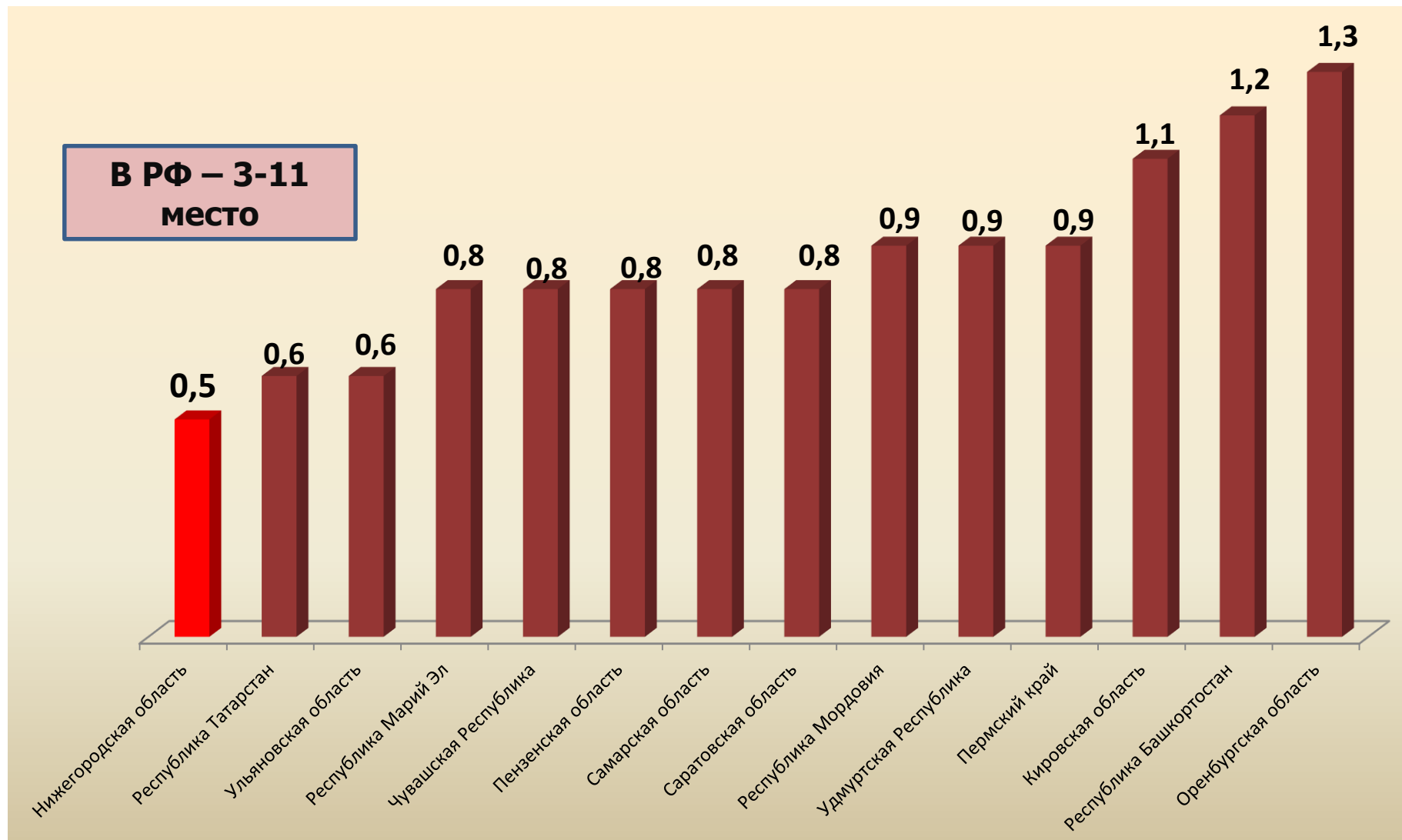
**Содействие
самозанятости
2,6 тыс. безработных**

**Временное
трудоустройство 9,2
тыс. подростков в
возрасте 14-18 лет**

**Профессиональная
ориентация и
психологическая
поддержка
58,8 тыс. граждан**



Уровень регистрируемой безработицы среди субъектов ПФО (по состоянию на 31.12.2021)



Государственная программа «Управление государственными финансами»

На реализацию программы направлено **17 186,7** млн. рублей

на подпрограмму "Организация и совершенствование бюджетного процесса Нижегородской области" –
3 264,0 млн. рублей

на подпрограмму "Создание условий для эффективного выполнения собственных и передаваемых полномочий органами местного самоуправления муниципальных образований Нижегородской области" – **13 452,4** млн. рублей

на подпрограмму "Повышение эффективности бюджетных расходов Нижегородской области" – **15,0** млн. рублей

на подпрограмму "Обеспечение реализации государственной программы" – **455,3** млн. рублей



Государственная программа «Управление государственными финансами»

Качественное и своевременное планирование бюджета на очередной финансовый год и плановый период, обеспечение сбалансированности областного бюджета

Эффективная организация и комплексный подход к кассовому исполнению областного бюджета, отсутствие просроченной кредиторской задолженности областного бюджета

Поддержание уровня государственного долга на экономически безопасном уровне, оптимизация и своевременное исполнение долговых обязательств

Усиление действенности внутреннего государственного финансового контроля и снижение количества нарушений в финансово-бюджетной сфере при осуществлении бюджетного процесса

Повышение доступности информации для граждан о государственных услугах и деятельности органов государственной власти

Сбалансированность и устойчивость областного бюджета, повышение бюджетного потенциала области и качества предоставляемых бюджетных услуг

**Наиболее значимые итоги
реализации программы**

Исполнение расходов в рамках реализации Адресной инвестиционной программы (АИП) и наиболее значимые объекты капитального строительства

На строительство, реконструкцию и проектно-изыскательские работы направлено за счет средств областного бюджета – 20,2 млрд. рублей, 88% к плану

В 2021 г. введены следующие социально значимые объекты:

- Введено 4 детских дошкольных учреждения: на 280 мест на территории по пр. Гагарина в Приокском районе г. Н. Новгорода; на 80 мест по адресу: г. Балахна, ул. Мазурова; № 34 на 100 мест в г. Арзамасе; на 320 мест в жилом комплексе, расположенном по адресу: Нижегородская область, Богородский район, участок, прилегающий к п. Новинки.
- Построены 3 школы на 1825 мест в Богородском, Кстовском районах и в с. Хмелевицы городского округа г. Шахунья.
- Построен инфекционный корпус на территории ГБУЗ НО "Инфекционная больница № 23 г. Нижнего Новгорода.
- Введено 2 фельдшерско-акушерских пункта на 3560 посещений в с. Шахманово Большемурашкинского района и в д. Тукай Спасского района
- Введено 14 автомобильных дорог общей протяженностью 20,5 км в Ветлужском, Навашином, Воскресенском, Кстовском, Вачском, Спасском, Починковском районах, городах Н.Новгород, Бор.
- Введены спортивные объекты, в том числе: физкультурно-оздоровительный комплекс в г.Ветлуга - первый этап; спортивный зал для художественной гимнастики в г. Заволжье; устройство сетей наружного освещения лыжной трассы МБУ "Спортивная школа "Магнитная стрелка« в г. Дзержинск. Построен навес крытой хоккейной площадки в селе Ильино-Заборское городского округа Семеновский; осуществлено устройство покрытия беговой дорожки и освещение объектов, находящихся на стадионе «Ждановский» в Кстовском районе.
- Осуществлена реконструкция и капитальный ремонт 3-х домов культуры в г. Княгинино, с. И-Заборское г.о. Семеновский, с. Стесово Ардатовского района с. Стеково. Введен центр культурного развития в г. Лукоянове. Произведены ремонтно-реставрационные работы 2-х объектов культурного наследия в г. Чкаловск. Осуществлен капитальный ремонт 3-х зданий библиотек в Краснобаковском, Шатковском районах и в г. Н.Новгород и детской школы искусств в Гагинском районе.
- Введено 10 объектов газоснабжения протяженностью 50,6 км, в Богородском, Володарском, Городецком, Дальнеконстантиновском, Спасском районах, г. Бор, г.о. Семеновский.
- Введено 4 газопровода протяженностью 67,8 км в Богородском, Дальнеконстантиновском, Краснооктябрьском районах, г.о.Семеновский.
- Построена газовая модульная котельная мощностью 1,1 МВт в г. Княгинино.
- Осуществлена прокладка инженерных сетей системы водоотведения протяженностью 12,8 км и благоустройство площадки под компактную жилищную застройку по ул. Молодежной села Ильино-Заборское городского округа Семеновский.
- Осуществлено строительство перехватывающей парковки для туристического транспорта в с. Дивеево.
- Введено 2 сооружения протяженностью 24,7 км для ликвидации сброса промывных вод, сбору и перекачке осадка в городскую канализацию на водопроводных станциях "Слудинская"и "Малиновая гряда" в г. Н.Новгород.
- Построено и реконструировано 6 канализационных очистных сооружений общей пропускной мощностью 13 950 м3/сут., в Володарском, Краснооктябрьском, Лукояновском районах, г.о.Семеновский, Первомайский, г.о.г. Чкаловск.

В рамках АИП проводились мероприятия по строительству, реконструкции, проектно-изыскательским работам и по другим объектам.

Завершенные в 2021 г. наиболее значимые объекты строительства, реконструкции и капитального ремонта в рамках АИП

Пристрой на 60 мест к детскому саду г. Бор



Детский сад на 80 мест г. Балахна



Ясельный корпус на 100 мест г. Арзамас



Детский сад на 280 мест г. Н.Новгород



Завершенные в 2021 г. наиболее значимые объекты строительства, реконструкции и капитального ремонта в рамках АИП

Строительство перехватывающей парковки для туристского транспорта ул. Пантурова/Марагина, с. Дивеево



Завершенные в 2021 г. наиболее значимые объекты строительства, реконструкции и капитального ремонта в рамках АИП

Реконструкция и строительство канализационных очистных сооружений

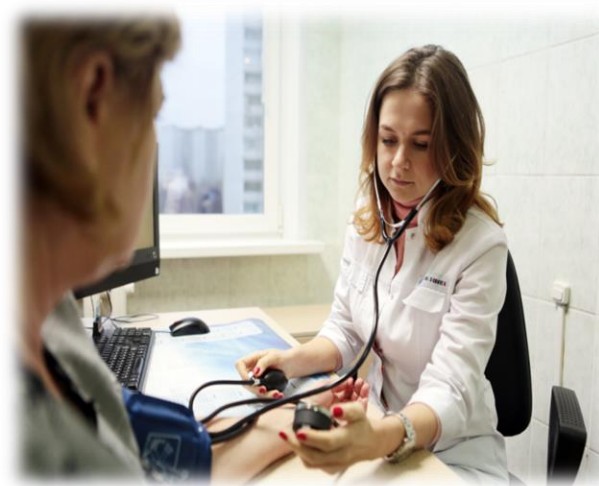
Г.о.г. Чкаловск с. Катунки

Краснооктябрьский район с. Уразовка

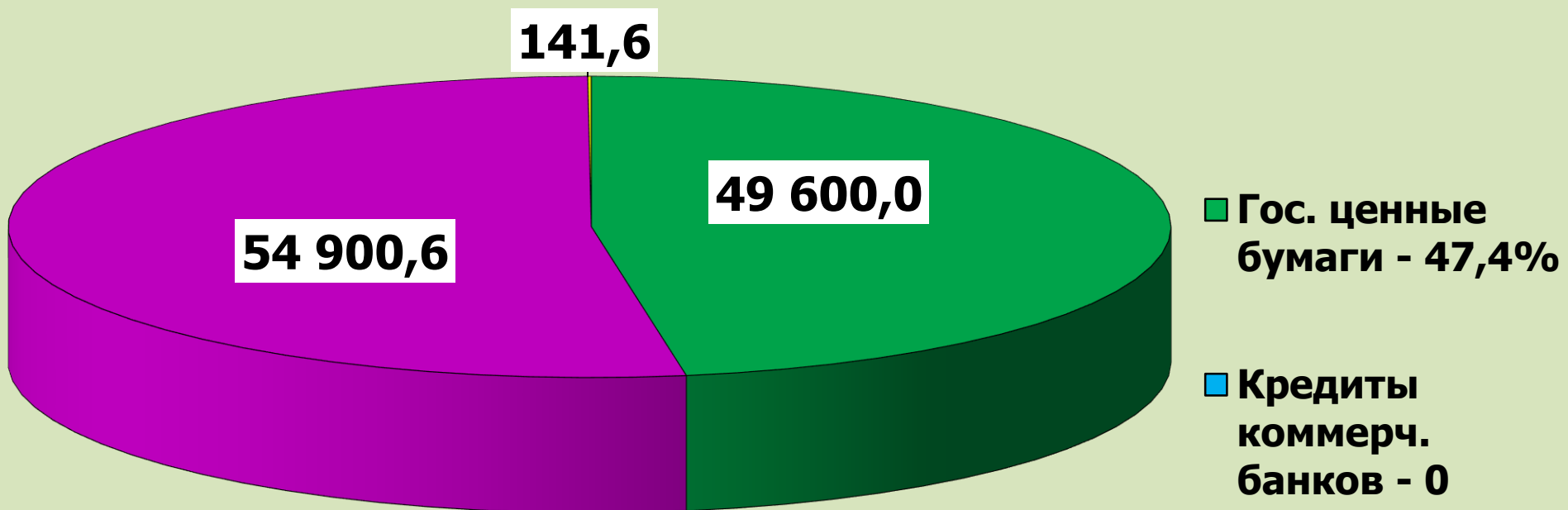


Средний размер заработной платы работников бюджетной сферы в 2019 - 2021 годах (руб.)

Государственные и муниципальные учреждения	2019 г.	2020 г.	2021 г.
Государственные учреждения социальной защиты населения	27 280	30 640	31 530
Государственные учреждения культуры и искусства	32 788	33 181	36 344
Государственные учреждения здравоохранения	33 046	37 798	36 818
Государственные общеобразовательные учреждения	29 736	31 114	34 048
Государственные дошкольные учреждения	23 403	24 795	26 134



Государственный долг Нижегородской области на 01.01.2022 млн. рублей



Всего государственный долг – **104 642,2** млн. рублей

Верхний предельный объем долга – **105 671,6** млн. рублей

Удельный вес долга – **58,7%** от доходов без учета безвозмездных поступлений

Структура государственного долга Нижегородской области в 2019 – 2021 годах

Внутренний долг	На 01.01. 2020 млн. руб.	На 01.01. 2021 млн. руб.	На 01.01. 2022 млн. руб.	Структура на 01.01. 2020	Структура на 01.01. 2021	Структура на 01.01. 2021
ВСЕГО, в том числе	74 732,5	85 529,7	104 642,2	100%	100%	100%
Кредиты коммерческих банков	10 291,2	15 190,0	--	13,8%	17,8%	--
Государственные ценные бумаги (облигационные займы)	45 300,0	41 500,0	49 600,0	60,6%	48,5%	47,4%
Бюджетные кредиты, полученные из федерального бюджета	18 955,0	28 655,0	54 900,6	25,4%	33,5%	52,5%
Государственные гарантии	186,3	184,7	141,6	0,2%	0,2%	0,1%

Структура муниципального долга Нижегородской области в 2018 – 2020 годах


Внутренний долг	На 01.01.2020 млн. руб.	На 01.01.2021 млн. руб.	На 01.01.2022 млн. руб.	Структура на 01.01. 2020	Структура на 01.01. 2021	Структура на 01.01. 2022
ВСЕГО, в том числе	16 086,2	16 717,6	16 762,6	100%	100%	100%
Кредиты коммерческих банков	9 991,3	10 689,6	7 505,5	62,1%	63,9%	44,8%
Бюджетные кредиты, полученные из других бюджетов бюджетной системы	1 084,9	1 023,8	6 754,8	6,7%	6,1%	40,3%
Муниципальные ценные бумаги	5 000,0	5 000,0	2 500,0	31,1%	29,9%	14,9%
Муниципальные гарантии	10,0	4,2	2,2	0,1%	0,1	0%

Рейтинги Нижегородской области

Международное рейтинговое агентство «Фитч Рейтингс» (Fitch Ratings) подтвердило долгосрочные рейтинги дефолта эмитента в иностранной и национальной валюте на уровне «ВВ» со «Стабильным» прогнозом

Международное рейтинговое агентство «Мудис Инвесторс Сервис» (Moody's Investors Service) повысило рейтинг по международной шкале с уровня Вa3 до уровня Вa2/Стабильный

Российское рейтинговое агентство Эксперт РА (RAEX) подтвердило рейтинг кредитоспособности по Российской национальной шкале на уровне ruA /Стабильный/



Соблюдение требований бюджетного законодательства

Требование нормативного документа	Нормативный документ	Условие	Фактическое значение	Соответствие требованиям Бюджетного кодекса
Предельный объем дефицита бюджета	Бюджетный кодекс РФ	Не должен превышать установленного Бюджетным кодексом предела	Профицит 3,8 млрд. руб.	Соответствует
Отношение текущих расходов к доходам бюджета	Бюджетный кодекс РФ	Менее 100%	90,0%	Соответствует
Отношение расходов на обслуживание долга к общим расходам	Бюджетный кодекс РФ	Не должно превышать 15% расходов бюджета	1,3%	Соответствует
Предельный объем государственного долга	Бюджетный кодекс РФ	Не должен превышать утвержденный объем доходов областного бюджета без учета утвержденного объема безвозмездных поступлений	Не превышает	Соответствует

- ✓ Правительство Нижегородской области
<http://www.government-nnov.ru/>
- ✓ Законодательное Собрание Нижегородской области
<http://www.zsno.ru/>
- ✓ Министерство финансов Нижегородской области
<http://mf.nnov.ru/>
- ✓ Официальный интернет портал правовой информации
(публикация нормативных правовых актов)
<http://www.pravo.gov.ru/>
- ✓ Интернет портал государственных и муниципальных
услуг Нижегородской области
<http://gu.nnov.ru/>
- ✓ Официальный сайт для размещения информации о
государственных и муниципальных учреждениях
<http://bus.gov.ru/public/home.html>

Контактная информация министерства финансов Нижегородской области

Министерство финансов Нижегородской области

Вышестоящий орган: [Правительство Нижегородской области](#)

Местонахождение Министерства: 603950, г. Нижний Новгород,
ул. Грузинская, д. 48

Контактный телефон: 437-33-01 - приемная, 437-33-10 - факс.

Официальный сайт: <http://mf.nnov.ru>

Адрес электронной почты: official@fin.kreml.nnov.ru

График работы Министерства: понедельник - четверг: 9.00 - 18.00;
пятница: 9.00 - 16:45;
перерыв: 12.30 - 13.15;
суббота - воскресенье: выходные дни.

Прием граждан министром – второй четверг месяца (3 этаж, каб.301)
с 16-00 до 18-00 (за исключением нерабочих и праздничных дней)

